



N° PAP-02272-2018
Si attesta che il presente atto è stato
affisso all'Albo Pretorio on-line
dal 24/07/2018 al 08/08/2018
L'incaricato della pubblicazione
MICHELE COVIELLO

PROVINCIA DI POTENZA

AREA: SETTORE 6 VIABILITA' E TRASPORTI

DETERMINAZIONE DSG N° 01942/2018 del 24/07/2018

N° DetSet 00605/2018 del 24/07/2018

Dirigente / P.O. Delegata: ANTONIO MANCUSI

Responsabile Procedimento / P.O.: NICOLA RUBINO

OGGETTO: Fondi F.S.C. 2014-2020 – Lavori di consolidamento e messa in sicurezza della strada “Fiumarella di Armento”.
- CUP H87H17000570002; - Approvazione progetto esecutivo – Determina a contrattare. Accertamento e prenotazione della spesa-

ATTESTAZIONE DI CONFORMITA'

Il Sottoscritto

in qualità di

attesta che la presente copia cartacea della Determinazione Dirigenziale n° DSG 01942/2018, composta da n° fogli, è conforme al documento informatico originale firmato digitalmente ai sensi del D.Lgs N° 82/2005.

PROVINCIA DI POTENZA, li

Firma e Timbro dell'Ufficio

N.B. Da compilare a cura del Soggetto Autorizzato.

IL DIRIGENTE

VISTI:

- l'art. 107 del D.Lgs. 267/2000 che attribuisce i poteri di gestione ai dirigenti;
- il decreto Presidenziale n. 77 del 31/07/2015, con il quale è stata assegnata la responsabilità dell'Ufficio "Viabilità e Trasporti";
- la deliberazione del C.P. n. 14 del 26/06/2018 di approvazione del bilancio di previsione triennale 2018/2020;

PREMESSO CHE

- la Giunta Regionale con propria deliberazione n. 517 del 17 maggio 2016 ha preso atto del "Patto per lo Sviluppo della Regione Basilicata", sottoscritto tra il Presidente del Consiglio dei Ministri ed il Presidente della Regione Basilicata il 2 maggio 2016;
- tra gli interventi previsti dal Patto, riportati nell'allegato A allo stesso, vi sono quelli della linea di intervento n. 4 destinati alla "Rete stradale infraregionale e regionale", che contempla lo stanziamento di fondi F.S.C. 2014-20 per un importo complessivo di €. 24.000.000,00.
- la Regione con propria D.G.R. n. 399 del 16 maggio 2017 ha approvato le schede dei progetti relativi alla linea di intervento n. 4 presentati dalle Province di Potenza e Matera, da realizzare con i fondi F.S.C. 2014/20 innanzi menzionati; in particolare per la Provincia di Potenza sono state approvate le schede di 26 interventi dell'importo complessivo di €. 14.173.300,00, da realizzare su altrettante arterie di competenza provinciale.
- tra i 26 interventi citati rientra quello in oggetto finanziato per un importo di €. 250.000,00.
- detto intervento è stato inserito nel programma triennale delle Opere Pubbliche 2017/2019 dell'Ente, approvato da parte del consiglio provinciale.

VISTO il progetto esecutivo dei "lavori di consolidamento e messa in sicurezza della strada "Fiumarella di Armento" dell'importo complessivo di €. 250.000,00 di cui €. 195.425,43 per lavori ed €. 54.574,57 a disposizione dell'Amministrazione, ripartiti come da seguente quadro economico :

Quadro economico

A- LAVORI

1) Lavori a misura	€ 189.343,07
2) Lavori a corpo	€ -
3) Lavori in economia	€ -
IMPORTO DEI LAVORI A BASE DI GARA (1+2+3)	€ 189.343,07
4) Oneri della sicurezza, non soggetti a ribasso d'asta	€ 6.082,36

Totale lavori da appaltare (1+2+3+4) € 195.425,43

B- SOMME A DISPOSIZIONE DELLA STAZIONE APPALTANTE PER:

Lavori in economia, previsti in progetto ed esclusi dall'appalto, ivi i

1) rimborsi previa fattura	€ 1.288,91
2) Allacciamenti e pubblici servizi	€ -
3) Imprevisti	€ -

C- Beni/forniture funzionali alla realizzazione dell'opera
COSTO COMPLESSIVO PROGETTO (A+B+C)

€ -
€ 250.000,00

e composto dai seguenti elaborati :

- 1 Relazione tecnica e quadro economico
- 2 Carta dei vincoli
- 3 Corografia
- 4 Planimetria generale degli interventi
- 5 Intervento al km 4+700 Rete Para massi
- 6 Intervento al km 6+600 sostituzione giunti di dilatazione
- 7 Documentazione fotografica
- 8 Elenco prezzi unitario
- 9 Computo metrico
- 10 Stima incidenza della manodopera
- 11 Piano di sicurezza e coordinamento
 - Diagramma di Gantt
 - Analisi dei rischi
 - Stima costi della sicurezza
 - Tavole esplicative tematiche
 - Fascicolo dell'opera
- 12 Capitolato speciale d'appalto

VISTO

- che la verifica preventiva della progettazione, redatta ai sensi dell'art. 26 comma 6 lett. d) del D. Lgs. 50/2016 dal R.U.P., si è conclusa positivamente;

- che il Responsabile Unico del Procedimento ha provveduto alla validazione del progetto esecutivo di che trattasi ai sensi dell'art 26 comma 8 D. Lgs. 50/2016 con verbale in data 13.07.2018;

VALUTATA

- l'impellenza di eseguire i lavori in parola in considerazione dello stato in cui versa la strada di che trattasi, con presenza di situazioni di potenziale grave pericolo per l'utenza, alla cui rimozione contribuisce l'intervento oggetto del presente atto;

- l'esigenza di procedere all'aggiudicazione dei lavori in tempo utile onde consentire l'immediata esecuzione dell'opera;

RITENUTO

- anche in considerazione delle suesposte necessità, la cui soddisfazione in tempi rapidi risulta confliggente con il ricorso a procedure aperte o ristrette attuate secondo le normative vigenti, di procedere all'individuazione del soggetto cui affidare i lavori di che trattasi mediante procedura negoziata ai sensi dell'art. 36, comma 2, lett. c) del D. Lgs. n. 50/2016, previa consultazione (ove disponibili) di almeno 40 operatori economici da individuarsi, nel rispetto di quanto previsto dalle Linee Guida ANAC n. 4 di attuazione del citato D. Lgs. n. 50/2016, mediante apposita indagine di mercato da svolgersi tramite avviso di indagine esplorativa teso ad acquisire manifestazioni di interesse, adeguatamente pubblicizzato sul profilo di committente dell'Ente;

- di procedere all'aggiudicazione utilizzando il criterio del minor prezzo di cui all'art. 95, comma 4, lett. a) del citato D.Lgs. 50/2016, considerato che la rispondenza ai requisiti di qualità è assicurata dal fatto che la gara si svolge sulla base di un progetto esecutivo e che lo stesso non prevede opere particolarmente complesse o ad alto contenuto tecnologico;

- di individuare la soglia di anomalia mediante sorteggio in sede di gara di uno dei metodi indicati all'art. 97, comma 2, D. lgs. 50/2016 e di avvalersi dell'esclusione automatica delle offerte che presentano percentuale di ribasso pari o superiore alla predetta soglia di anomalia, ai sensi dell'art. 97 comma 8 D. Lgs. 50/2016;

VISTO il Decreto del Presidente della Provincia n. 38 del 27.06.2018 ad oggetto : "Atto di indirizzo - Criteri di scelta per l'individuazione degli operatori economici da invitare alle procedure sottosoglia";

VISTO che la competente U.O.S. "*Contratti ed Espropri*" deve predisporre gli atti per lo svolgimento dell'indagine esplorativa e della successiva procedura negoziata senza previa pubblicazione del bando di gara, sulla base dei dati e criteri stabiliti nel presente provvedimento;

DATO ATTO che, ai sensi dell'art. 32, comma 2, D.lgs del 18 aprile 2016 n. 50 e dell'art. 192 del D. lgs 18 agosto 2000 n. 267, occorre adottare la presente determinazione a contrarre, indicando:

a) il fine che con il contratto si intende perseguire;

b) l'oggetto del contratto, la sua forma e le clausole ritenute essenziali;

c) le modalità di scelta del contraente ammesse dalle disposizioni vigenti in materia di contratti delle pubbliche amministrazioni e le ragioni che ne sono alla base;

RITENUTO di provvedere all'accertamento della somma di €. 237.500,00 (al netto delle somme già incassate) per €. 137.500,00 sul bilancio 2018 Tit. 4 - Tip. 300 . Cat. 10 - Cap. 04368/82 C.D.R. 006 e per €. 100.000,00 sul bilancio 2019 Tit. 4 - Tip. 300 . Cat. 10 - Cap. 04368/82 C.D.R. 006;

RITENUTO di dover prenotare la somma di €. 250.000,00 per €. 150.000,00 sul Capitolo 21614/82 – Miss. 10 – Prog. 05 – Tit. 02 – Macr. 202 – C.C. 006/002 del bilancio 2018 e per €. 100.000,00 sul bilancio 2019 Capitolo 21614/82 – Miss. 10 – Prog. 05 – Tit. 02 – Macr. 202 –

C.C. 006/002;

RITENUTO pertanto di dover procedere all'approvazione del progetto di che trattasi ed all'appalto dell'intervento secondo le modalità innanzi specificate;

DATO ATTO che il presente atto sarà pubblicato sul sito istituzionale dell'Ente ai sensi del D. Lgs. n. 33/2013 e s.m.i.;

ATTESTATA la regolarità e correttezza amministrativa seguita nel presente procedimento ai sensi del comma 3 dell'art 5 del "Regolamento sui controlli interni" approvato con Delibera del Consiglio Provinciale n° 6 del 30 Gennaio 2013

TANTO PREMESSO E RITENUTO ALLA LUCE DELLE MOTIVAZIONI SUESPOSTE

DETERMINA

1 - Approvare il progetto esecutivo dei "lavori di consolidamento e messa in sicurezza della Strada "Fiumarella", di cui in narrativa, composto dagli elaborati sopra elencati, dell'importo complessivo di **€ 250.000,00** così suddiviso :

Quadro economico

A- LAVORI

1) Lavori a misura	€ 189.343,07
2) Lavori a corpo	€ -
3) Lavori in economia	€ -
IMPORTO DEI LAVORI A BASE DI GARA (1+2+3)	€ 189.343,07
4) Oneri della sicurezza, non soggetti a ribasso d'asta	€ 6.082,36

Totale lavori da appaltare (1+2+3+4) € 195.425,43

B- SOMME A DISPOSIZIONE DELLA STAZIONE APPALTANTE PER:

Lavori in economia, previsti in progetto ed esclusi dall'appalto, ivi i

1) rimborsi previa fattura	€ 1.288,91
2) Allacciamenti e pubblici servizi	€ -
3) Imprevisti	€ -
4) Acquisizione di aree o immobili e pertinenti indennizzi	€ -
5) Espropriazione di aree o immobili e pertinenti indennizzi	€ -
6) Accantonamento per adeguamento dei prezzi	€ -
7) Spese per pubblicità e, ove previsto, per opere artistiche	€ 3.000,00
8) spese di cui all'articolo 24 comma 4 del D. Lgs. 50/2016	€ 2.000,00

9) **Spese connesse all'attuazione e gestione dell'appalto, di cui:**

a) Rilievi, accertamenti e indagini, comprese le eventuali prove di laboratorio per materiali (spese per accertamenti di laboratorio), di cui all'art 16, comma 1, lettera b, punto 11 del DPR n. 207/2010

€ -

b) Spese tecniche relative alla progettazione, alle necessarie attività preliminari, al coordinamento della sicurezza in fase di progettazione, alle conferenze di servizi, alla direzione dei lavori e al coordinamento della sicurezza in fase di esecuzione, all'assistenza giornaliera e contabilità, liquidazione e assistenza ai collaudi

€ -

c) Importo relativo all'incentivo di cui all'articolo 113 comma 2 del codice, nella misura corrispondente alle prestazioni che dovranno essere svolte dal personale dipendente	€	3.908,51
d) Spese per attività tecnico amministrative connesse alla progettazione, di supporto al responsabile del procedimento, e di verifica e validazione	€	-
e) Eventuali spese per commissioni giudicatrici e per appalti con offerta economicamente più vantaggiosa (art. 77 comma 10 D. Lgs. 50/2016)	€	-
f) Verifiche tecniche previste dal capitolato speciale d'appalto, incluse le spese per le verifiche ordinate dal direttore lavori di cui all'articolo 101 D. Lgs. 50/2016	€	-
g) Spese per collaudi (collaudo tecnico amministrativo, collaudo statico ed altri eventuali collaudi specialistici)	€	-
h) Oneri per la redazione del progetto di fattibilità (art. 183 comma 2 D. Lgs. 50/2016)	€	-
i) Costi per l'elaborazione del consuntivo scientifico previsto per i beni del patrimonio culturale (art. 102 comma 9 D. Lgs. 50/20016)	€	-
l) I.V.A. Sulle spese connesse all'attuazione e gestione dell'appalto	€	-
Totale "Spese connesse all'attuazione e gestione dell'appalto"		
	(a+b+c+d+e+f+g+h)	€ 3.908,51
10) I.V.A. Sui lavori 22%		€ 42.993,59
I.V.A. Sulle altre voci delle somme a disposizione della stazione		
11) appaltante		€ 1.383,56
12) Eventuali altre imposte e contributi dovuti per legge		€ -
Totale "Somme a disposizione"(somma da 1 a 12)	€	54.574,57
C- Beni/forniture funzionali alla realizzazione dell'opera	€	-
COSTO COMPLESSIVO PROGETTO (A+B+C)	€	250.000,00

2 - provvedere alla scelta del contraente, relativamente all'affidamento dei lavori in oggetto, mediante procedura negoziata ai sensi dell'art. 36, comma 2, lett. c) del D. Lgs. n. 50/2016, previa consultazione (ove disponibili) di almeno 40 operatori economici da individuarsi, nel rispetto di quanto previsto dalle Linee Guida ANAC n. 4 di attuazione del citato D. Lgs. n. 50/2016, mediante apposita indagine di mercato da svolgersi tramite avviso di indagine esplorativa teso ad acquisire manifestazioni di interesse, adeguatamente pubblicizzato sul profilo di committente dell'Ente;

3 - procedere all'aggiudicazione utilizzando il criterio del minor prezzo di cui all'art. 95, comma 4, lett. a) del citato D.Lgs. 50/2016, con individuazione della soglia di anomalia mediante sorteggio in sede di gara di uno dei metodi indicati all'art. 97, comma 2, D. lgs. 50/2016 ed avvalendosi dell'esclusione automatica delle offerte che presentano percentuale di ribasso pari o superiore alla predetta soglia di anomalia, ai sensi dell'art. 97 comma 8 D. Lgs. 50/2016;

4 - stabilire che gli atti per lo svolgimento dell'indagine esplorativa e della successiva procedura

negoziata siano predisposti dalla competente U.O.S. "Contratti ed Espropri" dell'Ente;

5 - stabilire che il contratto verrà stipulato in forma pubblica amministrativa a cura dell'Ufficiale rogante della stazione appaltante ovvero mediante scrittura privata;

6 - dare atto, ai sensi di quanto previsto dall'art. 192 del D. lgs. n. 267/2000, che il fine da perseguire, l'oggetto del contratto e le clausole essenziali sono evincibili dal progetto esecutivo che si approva con il presente atto;

7 - provvedere all'accertamento della somma di €. 237.500,00 (al netto delle somme già incassate) per €. 137.500,00 sul bilancio 2018 Tit. 4 - Tip. 300 . Cat. 10 - Cap. 04368/82 C.D.R. 006 e per €. 100.000,00 sul bilancio 2019 Tit. 4 - Tip. 300 . Cat. 10 - Cap. 04368/82 C.D.R. 006;

8 - procedere alla prenotazione della somma complessiva di €. 250.000,00, per €. 150.000,00 sul Capitolo 21614/82 – Miss. 10 – Prog. 05 – Tit. 02 – Macr. 202 – C.C. 006/002 del bilancio 2018 e per €. 100.0000,00 sul bilancio 2019 Capitolo 21614/82 – Miss. 10 – Prog. 05 – Tit. 02 – Macr. 202 – C.C. 006/002;






9 - trasmettere il presente provvedimento alla Regione Basilicata per gli adempimenti di competenza;

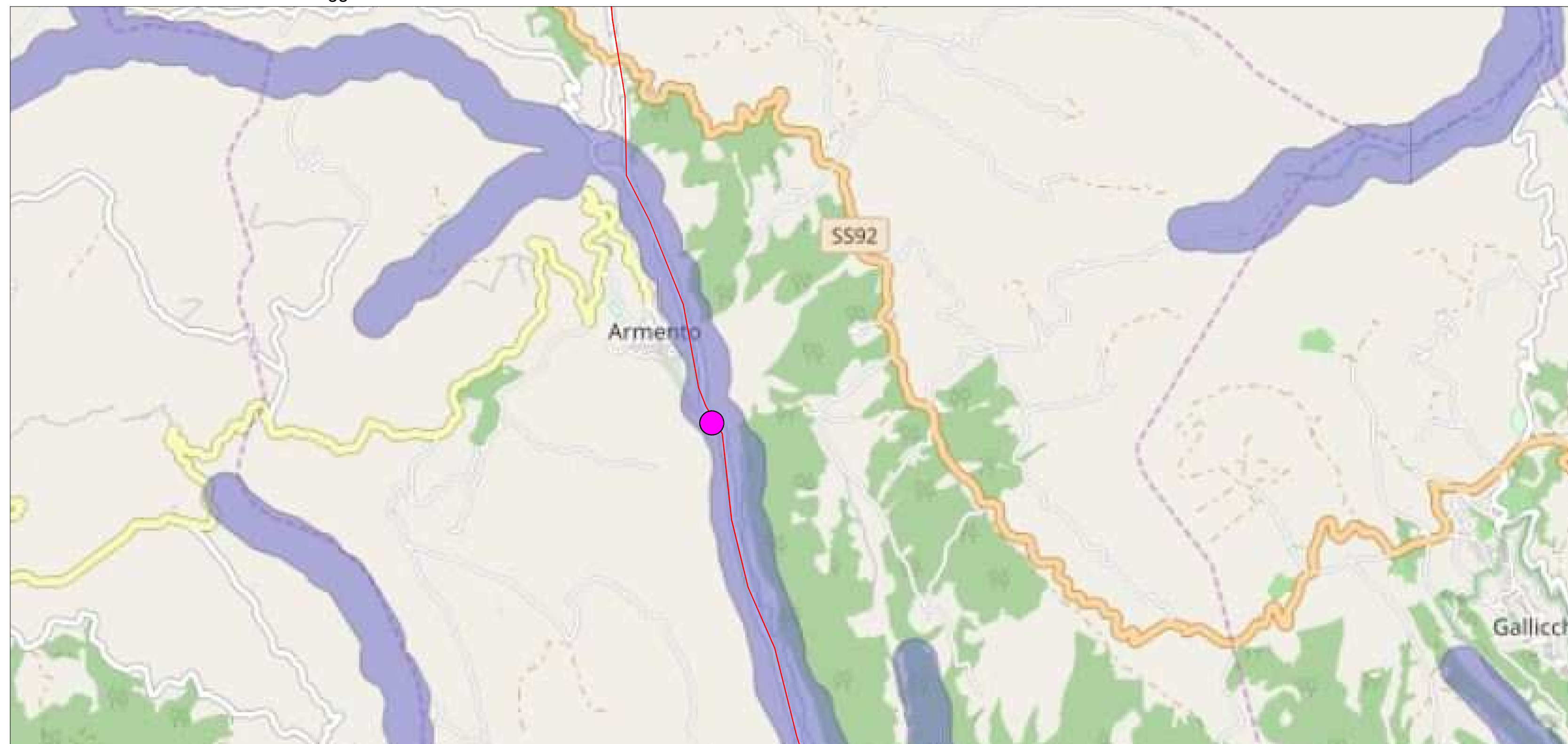
10 – trasmettere copia del presente atto al R.U.P. per i successivi adempimenti di competenza necessari per procedere all'affidamento dei lavori con le modalità innanzi specificate.

10 – dare mandato all'U.O.S. "Contratti ed Espropri" per l'espletamento della procedura di gara.

Documento informatico firmato digitalmente ai sensi del T.U. 445/2000 e del D.Lgs 82/2005 e rispettive norme collegate, il quale sostituisce il documento cartaceo e la firma autografa; il documento informatico è memorizzato digitalmente ed è rintracciabile sul sito istituzionale per il periodo della pubblicazione.

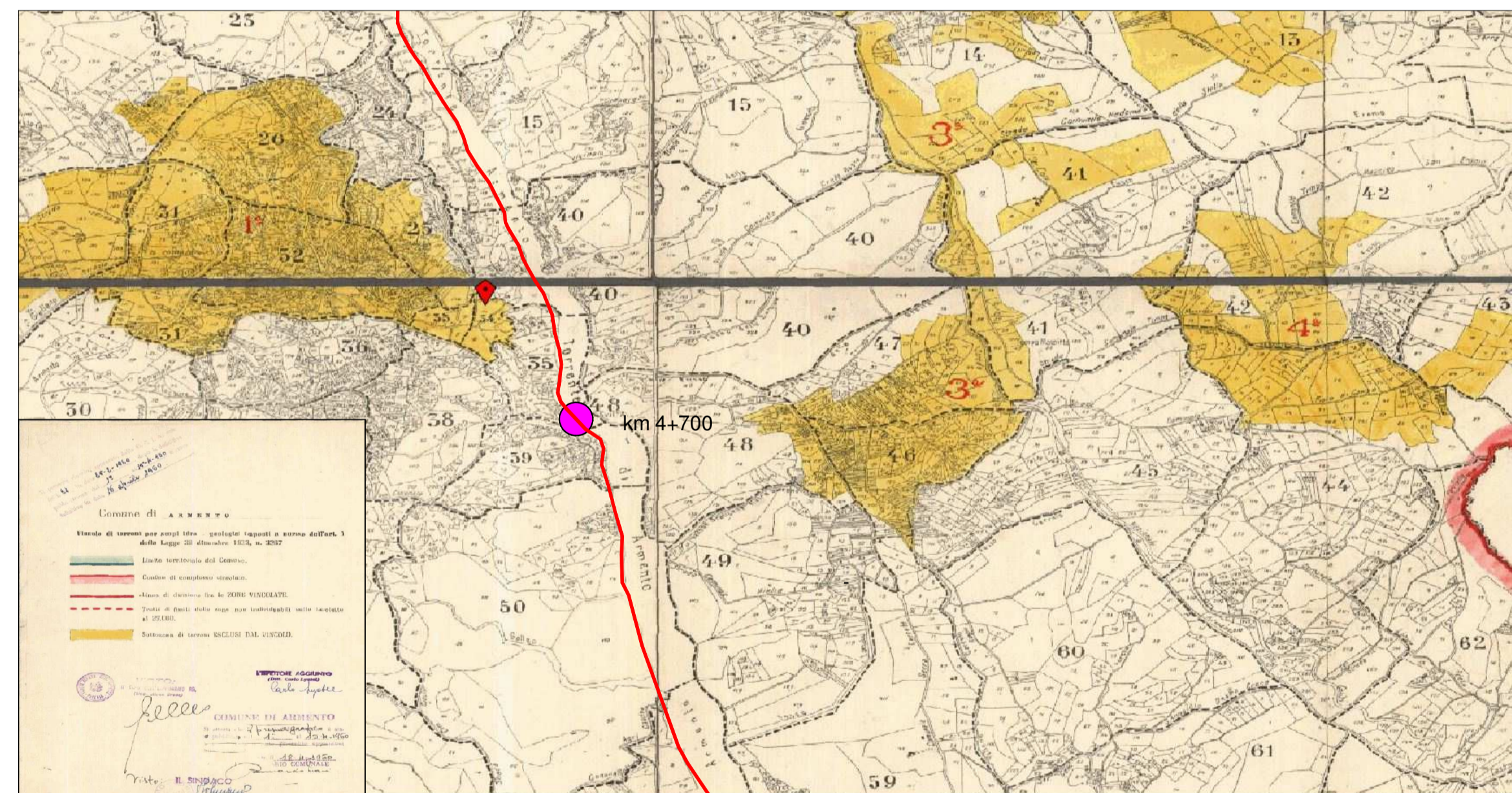
Legenda

-  Intervento installazione rete paramassi al km 4+700
-  Tratto di strada interessato dagli interventi di regimentazione delle acque
-  Sovrapposizione su base catastale Foglio n. 39
-  Sovrapposizione su base catastale Foglio n. 35
-  Aree di rispetto di 150 metri dalle sponde dei fiumi, torrenti e corsi d'acqua iscritti negli elenchi delle Acque pubbliche, e di 300 metri dalla linea di battaglia costiera del mare e dei laghi ai sensi dell'art. 142 c. 1 lett. a), b) c) del Codice



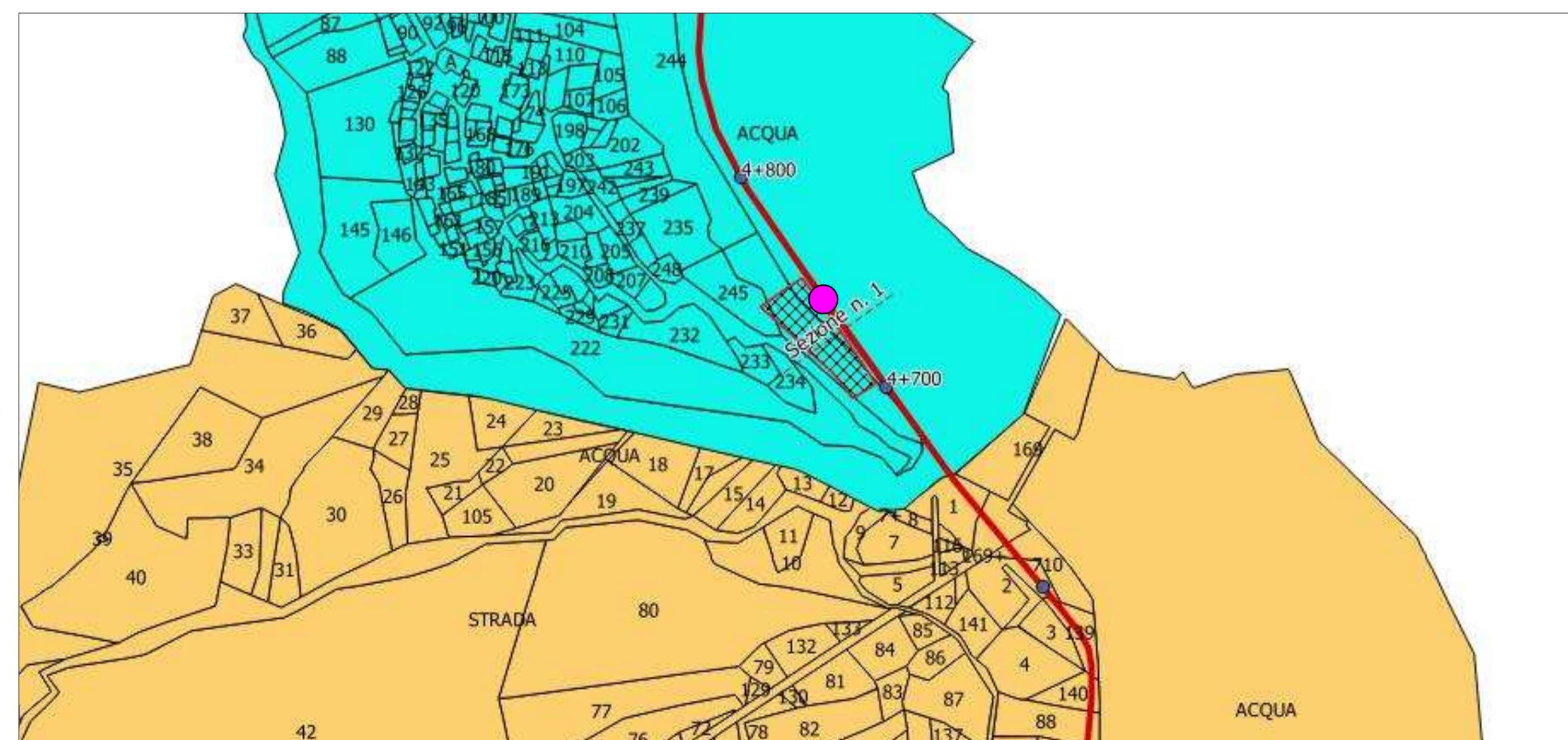
Vincolo Idrogeologico
Comune di Viggiano

Scala 1:15000



Sovrapposizione su base catastale
Fogli n. 39 - 35 del Comune di Viggiano

Scala 1:2000





PROVINCIA DI POTENZA

UFFICIO VIABILITA' E TRASPORTI
Il Dirigente
Ing. Antonio Mancusi

piazza delle regioni, 52
85100 - Potenza
tel 0971.417229
fax 0971.417384
antonio.mancusi@provincia di potenza.it

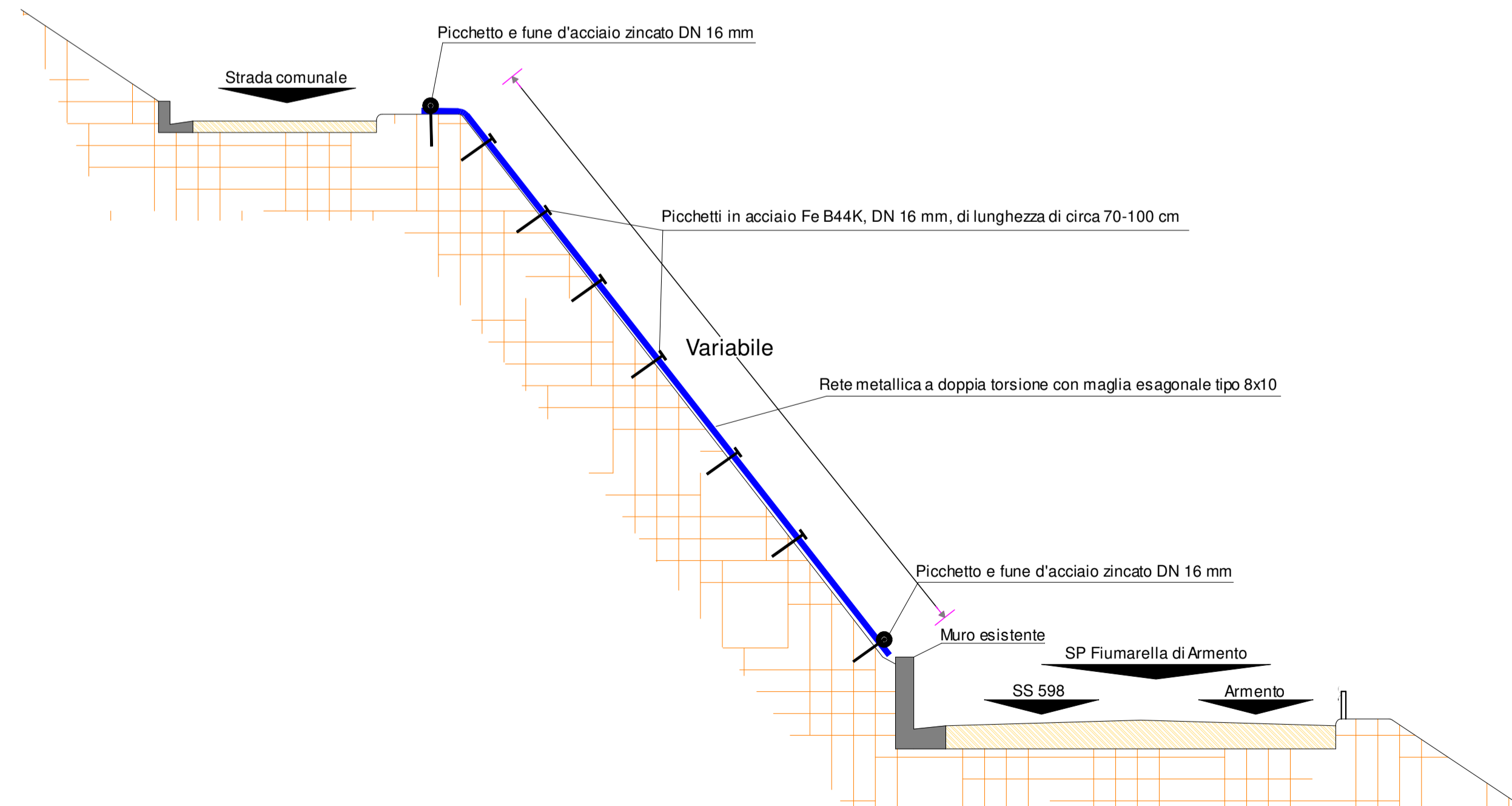
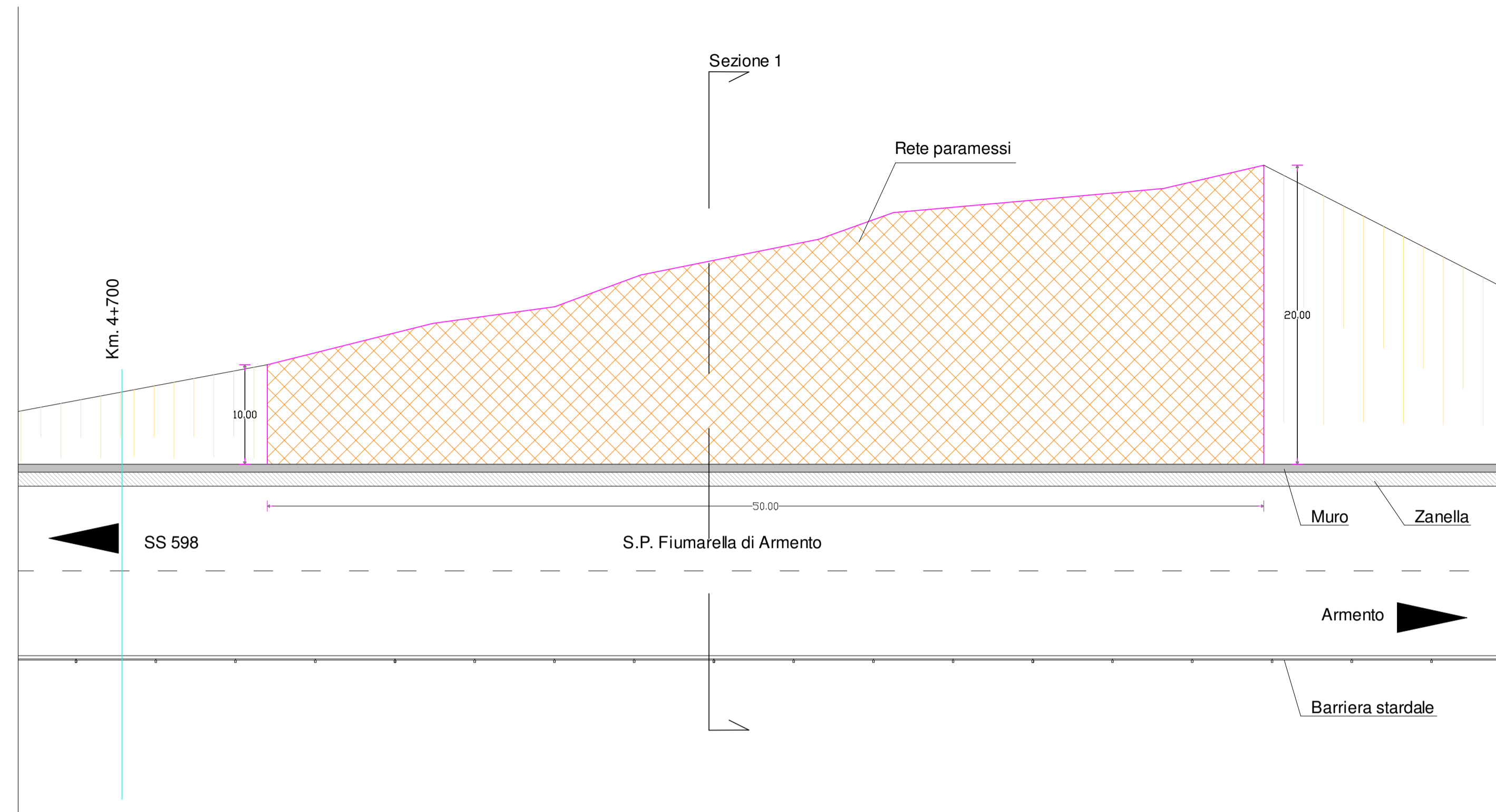
Finanziamento Fondi CIPE:
Intervento di consolidamento e messa in sicurezza
della S.P. Fiumarella di Armento

Progetto esecutivo

Numero elaborato:	2	Titolo elaborato:	Vincolo Idrogeologico
			Vincolo ambientale
Scala: 1:		Data:	
Progettista:	geom. Cataldo Lopardo	Responsabile del Procedimento:	Ing. Nicola Rubino

Rif. Dis.	Data	Rev.	DESCRIZIONE	Disegnato:	Verificato:	Approvato:
Visto:						

PROVINCIA DI POTENZA - Ufficio Viabilità e Trasporti - Piazza delle Regioni, 1 85100 POTENZA - www.provincia.potenza.it - tel. 0971417111 - fax 0971417250



UFFICIO VIABILITA' E TRASPORTI
Il Dirigente
Ing. Antonio Mancusi

Piazza delle regioni, 52
85100 - potenza
tel 0971.417229
fax 0971.417384
antonio.mancusi@provincia di potenza.it

Finanziamento Fondi CIPE:
Intervento di consolidamento e messa in sicurezza
della S.P. Fiumarella di Armento

Progetto esecutivo

Numero elaborato:

0105

Titolo elaborato:

Intervento km 4+700 "Rete Paramassi"

- Planimetria intervento
- Sezione 1

Scala:
1:100 - 200

Data:

Progettisti:

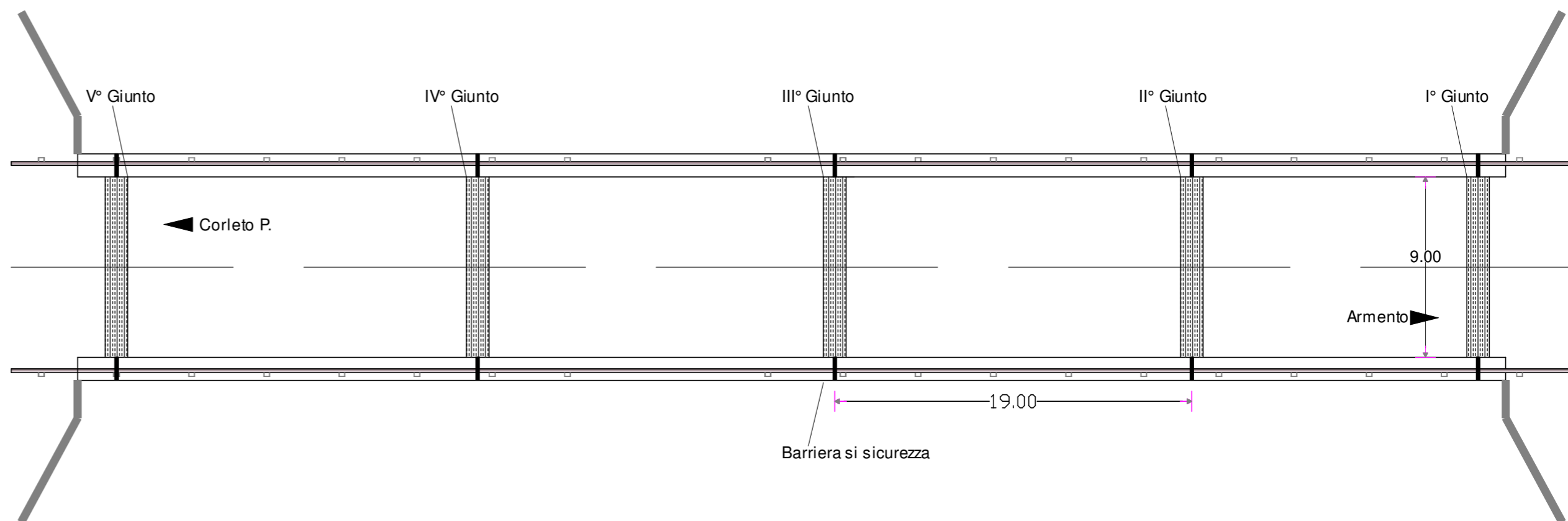
geom. Cataldo Lopardo

Responsabile del Procedimento:

Ing. Nicola RUBINO

Rif. Dis.	Data	Rev.	DESCRIZIONE	Disegnato:	Verificato:	Approvato:
Visto:						

Giunti di dilatazione tipo "elastomerico" per escursioni trasversali fino a 50 mm. e scorrimento longitudinale fino a mm. 50



UFFICIO VIABILITA' E TRASPORTI
Il Dirigente
Ing. Antonio Mancusi

Piazza delle regioni, 52
85100 - potenza
tel 0971.417229
fax 0971.417384
antonio.mancusi@provincia di potenza.it

Finanziamento Fondi CIPE:
Intervento di consolidamento e messa in sicurezza
della S.P. Fiumarella di Armento

Progetto esecutivo

Numero elaborato :

006

Titolo elaborato :

Intervento km 6+600 "Giunti di dilatazione"

- Planimetria intervento
- Particolare giunto

Scala:
1:250

Data:

Progettisti:

geom. Cataldo Lopardo

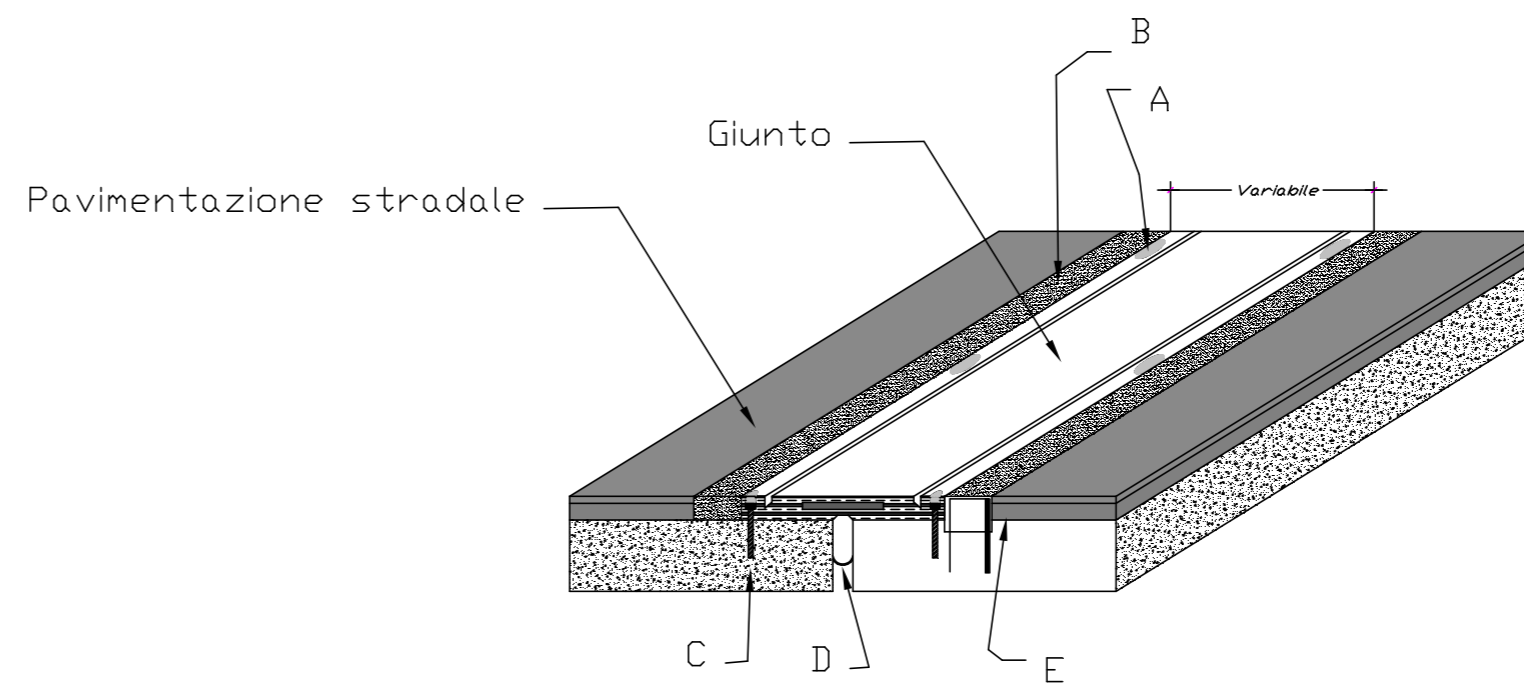
Responsabile del Procedimento:

Ing. Nicola RUBINO

Rif. Dis.	Data	Rev.	DESCRIZIONE	Disegnato:	Verificato:	Approvato:

Visto:

Particolare giunto



A	Sigillatura
B	Massetto laterale
C	Ancoraggio
D	Scossalina
E	Profilo di drenaggio



Intervento al km 6+600 Sostituzione giunti di dilatazione



Intervento al km 7+000 Sistemazione pavimentazione stradale



UFFICIO VIABILITA' E TRASPORTI
Il Dirigente
Ing. Antonio Mancusi

piazza delle regioni, 52
85100 - potenza
tel 0971.417229
fax 0971.417384
antonio.mancusi@provincia di potenza.it

Finanziamento Fondi CIPE:
Intervento di consolidamento e messa in sicurezza
della S.P. Fiumarella di Armento

Progetto esecutivo

Numero elaborato :

Titolo elaborato :

-FAC-SIMILE- 7

Documentazione fotografica

Scala: 1:-----

Data: _____

Progettista:

geom. Cataldo Lopardo

Responsabile del Procedimento:

Ing. Nicola Rubino

Rif. Dis.	Data	Rev.	DESCRIZIONE	Disegnato:	Verificato:	Approvato:

Visto:



UFFICIO VIABILITA' E TRASPORTI
Il Dirigente
Ing. Antonio Mancusi

Piazza delle regioni, 52
85100 - potenza
tel 0971.417229
fax 0971.417384
antonio.mancusi@provincia di potenza.it

**“PATTO PER LO SVILUPPO DELLA REGIONE
BASILICATA” - FSC 2014-2020**
Intervento di consolidamento e messa in sicurezza della S.P.
Fiumarella di Armento

Progetto esecutivo

Numero elaborato :	Titolo elaborato :			
<table border="1"> <tr> <td>0</td> <td>0</td> <td>8</td> </tr> </table>	0	0	8	Elenco prezzi
0	0	8		

Scala: 1: _____	Data: Luglio 2018
--------------------	----------------------

Progettisti: geom. Cataldo Lopardo	Responsabile del Procedimento: Ing. Nicola Rubino
---------------------------------------	------------------------------------------------------

Rif. Dis.	Data	Rev.	DESCRIZIONE	Disegnato:	Verificato:	Approvato:

Visto:

Num.Ord. TARIFFA	DESCRIZIONE DELL'ARTICOLO	unità di misura	PREZZO UNITARIO
Nr. 1 A.01.004.07	Autocarro speciale a più assi, adatto per impiego stradale e per fuori strada, a trazione integrale, peso totale: . fino t. 33 (portata t. 24) a caldo. euro (centoquattro/47)	ora	104,47
Nr. 2 A.01.011.13	Escavatore tipo cingolato oleodinamico con attrezzatura per lavori di scavo, caricamento, reinterro, sollevamento, demolizione, misurato a peso: fino a 150 q.li e con benna da mc 1.00, a caldo. euro (ottantaquattro/19)	ora	84,19
Nr. 3 A.01.055	Coni, paletti, lastrine, birilli, ecc. per ogni giorno. euro (zero/23)	cad	0,23
Nr. 4 A.01.060	Cartelli indicatori metallici, per segnalazioni stradali; per ogni giorno. euro (zero/81)	cad	0,81
Nr. 5 B.05.001.04	Calcestruzzo non strutturale durevole a prescrizione garantita conforme alle norme e prescrizioni tecniche previste. D max inerti 32 mm. Negli oneri sono compresi l'uso della pompa e del vibratore e quant'altro necessario per dare un'opera eseguita a perfetta regola d'arte, esclusi i soli ponteggi, le casseforme, e ferro di armatura, con i seguenti dosaggi: Rck 20. euro (ottantaotto/50)	mc	88,50
Nr. 6 B.05.012.05	Calcestruzzo durevole preconfezionato per impieghi strutturali a prestazione garantita conforme a norme cogenti ed a norme UNI vigenti per calcestruzzi. D inerti max 32 mm. Compresa la fornitura del materiale in cantiere, il suo spargimento, l'uso di pompa, la vibrazione e quant'altro necessario per dare un'opera realizzata a perfetta regola d'arte. Esclusi i soli ponteggi, casseforme e ferro di armatura. Caratteristiche dell'ambiente e rischi connessi: attacco dei cicli gelo/disgelo. In Fondazione. Rck 37 - XF2 - rapporto a/c max 0,50 - con aria. euro (centoventi/85)	mc	120,85
Nr. 7 B.05.038	Acciaio in barre per armature di conglomerato cementizio lavorato e tagliato a misura, sagomato e posto in opera a regola d'arte, compreso ogni sfrido, legature, ecc.; nonché tutti gli oneri relativi ai controlli di legge. Del tipo B450C controllato in stabilimento. euro (uno/49)	kg	1,49
Nr. 8 B.25.003	Trasporto a rifiuto e/o a discarica controllata di materiale di risulta proveniente da demolizioni e rimozioni, eseguite anche a mano o in zone disagiate o/o in centri storici, eseguiti con autocarri di portata fino a 3,5 t. compreso lo scarico del materiale, il ritorno a vuoto ed escluso gli eventuali oneri di discarica. euro (uno/79)	mc/km	1,79
Nr. 9 B.25.004.12	Conferimento a sito e/o a discarica autorizzata e/o ad impianto di recupero di materiale proveniente dagli scavi privo di scorie e frammenti diversi. Lo smaltimento, previa caratterizzazione i cui oneri sono da computarsi separatamente, dovrà essere certificato da formulario di identificazione rifiuti, compilato in ogni sua parte, che sarà consegnato alla D.L. per la contabilizzazione. cer 17 03 02 - miscela bituminose diverse da quelle di cui alla voce 17 03 01. euro (due/78)	ql	2,78
Nr. 10 B.25.004.25	idem c.s.cer 17 05 04 - terra e rocce, diverse da quelle di cui alla voce 17 05 03. euro (uno/61)	ql	1,61
Nr. 11 C.03.008	Fornitura e posa in opera di calcestruzzo reoplastico e legante speciale superfluidificato, con marcatura CE conforme alla norma UNI EN 1504-6 , per il risanamento di strutture in calcestruzzo, sono inclusi nel prezzo :1) battitura per asportazione del calcestruzzo ammalorato;2) pulitura della ruggine dalle barre d'armatura mediante spazzolatura/sabbatura;3) applicazione di passivante per ruggine sulle barre d'armatura;4) rifacimento del copriferro con calcestruzzo reoplastico; Sono esclusi i ponteggi e le impalcature, nonché il trasporto e smaltimento a discarica dei detriti e degli imballi. euro (quattrocentosessantasette/30)	mc	467,30
Nr. 12 E.01.001	Fresatura di pavimentazioni in conglomerato bituminoso con impiego di particolare macchina fresatrice, per spessori di pavimentazione fino a 15 cm., per riquotature longitudinali e trasversali della piattaforma stradale, compreso la squadratura secondo superfici geometriche regolari ed i contorni retti verticali delle zone di intervento, pulizia totale delle superfici del piano scarificato con macchina munita di spazzole rotanti e/o dispositivo aspiranti, nonché il carico del materiale fresato. euro (zero/81)	mq/cm	0,81
Nr. 13 E.01.003	Disfaccimento di pavimentazione di conglomerato bituminoso, pietrischetto bituminato, asfalto compresso od asfalto colato, compreso la scelta e accatastamento del materiale utilizzabile ed il trasporto del materiale di risulta nell'ambito dell'estesa , per spessore di cm. 20, eseguito con mezzo meccanico. euro (tre/88)	mq	3,88
Nr. 14 E.01.006	Demolizione di fondazione stradale in terra stabilizzata o in misto granulometrico, compreso l'eventuale strato di base e pavimentazione ed il trasporto del materiale di risulta nell'ambito dell'estesa. euro (sei/20)	mc	6,20
Nr. 15 E.01.008	Demolizione a sezione obbligata di porzioni di strutture in c.a.p. Demolizione a sezione obbligata eseguita in qualsiasi dimensione, anche in breccia, a qualsiasi altezza, di porzioni di strutture in conglomerato cementizio armato e/o precompresso, di impalcature di opere d'arte e di pile esistenti, per modifiche od allargamenti della sede stradale, per rifacimento di parti di strutture per creare ammorsamenti, per formazione di incavi per l'incastro di travi, per l'alloggiamento di particolari attrezzature, per variazioni della sezione dei cordoli di coronamento ecc. Compresi e compensati nel prezzo i seguenti oneri: taglio del c.a. secondo sezioni ordinate dalla D.L. mediante scappellatura a mano o meccanica, impiegando qualsiasi mezzo ritenuto ammissibile dalla D.L. ed idoneo a non danneggiare le strutture superstiti; la pulizia, sistemazione, risagomatura ed eventuale taglio dei ferri esistenti dell'armatura metallica scoperta; il trattamento a vapore a 373 K ed una pressione di 0.6-0.8 MPa per dare le superfici di attacco pronte a ricevere i nuovi getti; ogni altra prestazione, fornitura ed onere. Escluso l'esecuzione delle armature di sostegno, qualora la demolizione vada ad interessare i vincoli delle strutture, l'allontanamento dei materiali di risulta e gli oneri di conferimento a discarica e/o ad impianto di trattamento. Il prezzo si applica per porzioni di cubatura fino a 1.00 mc. euro (duecentoquattordici/47)	mc	214,47

DSG N° 01942/2018 del 24/07/2018

14

Num.Ord. TARIFFA	DESCRIZIONE DELL'ARTICOLO	unità di misura	PREZZO UNITARIO
Nr. 16 E.01.013.01	Demolizione o/o asportazione giunto. Demolizione e/o asportazione di esistente struttura e/o apparecchio di giunto di dilatazione su impalcati di opere d'arte, di qualsiasi tipo e dimensione, fino a raggiungere l'estradosso della soletta. Escluso l'allontanamento a discarica dei materiali di risulta, l'asportazione degli eventuali angolari di ferro eventualmente esistenti sui bordi delle solette e gli oneri di trasporto e conferimento a discarica . per lavorazione eseguita in assenza di traffico; euro (sette/44)	ml	7,44
Nr. 17 E.01.013.02	idem c.s. ...discarica . maggiorazione per lavori eseguiti in riduzione di carreggiata. (Percentuale 20,00 %) euro (zero/20)		0,20
Nr. 18 E.03.092.01	Casseforme per getti di conglomerati cementizi semplici, armati o precompressi, con esclusione delle armature di sostegno per le sole strutture orizzontali, ma compreso disarmo, sfrido , chioderia ed ogni altro onere, fino ad un' altezza di mt. 4,00: in fondazione ed in elevazione. euro (diciassette/19)	mq	17,19
Nr. 19 E.03.123.01	Giunto di dilatazione tipo "elastomerico". Giunto di dilatazione per impalcato di ponti e viadotti realizzato con elementi in neoprene armato avente le caratteristiche specifiche nel Capitolato Speciale d'Appalto rinforzato con inserti metallici vulcanizzati. Gli inserti metallici devono essere interamente conglobati nella gomma per evitare corrosioni; essi devono essere inoltre disposti in modo tale che in qualsiasi sezione verticale del giunto sia presente almeno un inserto metallico.Le armature metalliche in corrispondenza della fenditura della struttura devono essere dimensionate per sopportare i carichi stradali previsti.Compresi e compensati nel prezzo: il taglio con idonea segatrice a disco della pavimentazione per uno spessore massimo di 100 mm, per tutta la larghezza e lunghezza necessarie, demolizione, la preparazione dell'estradosso delle solette interessate al giunto, mediante bocciardatura spinta a qualsiasi profondità, lavaggio delle superfici, soffiatura con aria compressa, la fornitura e posa di un tubo di drenaggio per la raccolta di disegni costruttivi ed i materiali da utilizzare dovranno essere preventivamente approvati dalla D.L.Sono esclusi dal prezzo gli oneri della segnaletica ed eventuale guardiania. per escursioni trasversali fino a 50 mm. e scorrimento longitudinale fino a mm. 50. euro (settecentotrentaquattro/80)	ml	734,80
Nr. 20 E.03.128	Giunto di cordolo per marciapiedi. Fornitura e posa di giunto di cordolo costituito da una scossalina composta da una striscia continua di idoneo tessuto imputrescibile, di larghezza variabile a seconda delle aperture dei bordi delle solette, da incollare al calcestruzzo mediante idonea resina epossidica avente la zona centrale rivestita in entrambe le facce per una larghezza di 180 - 230 mm; da due lamine continue in neoprene od elastomero ad altissima resistenza all'invecchiamento, vulcanizzata a caldo. La striscia sarà di spessore totale di mm 3 e verrà conformata ad omega rovescio a lunghezza intera.Per ogni metro lineare compresa ogni fornitura e magistero. euro (duecentocinque/26)	ml	205,26
Nr. 21 E.04.002	Fondazione stradale in misto granulare stabilizzato con legante naturale, provvisto di idonea marcatura CE, compresa la eventuale fornitura dei materiali di apporto o la vagliatura per raggiungere la idonea granulometria, acqua, prove di laboratorio, lavorazione e costipamento dello strato con idonee macchine, compreso ogni fornitura, lavorazione ed onere per dare il lavoro compiuto secondo le modalità prescritte nelle Norme Tecniche e nel Capitolato Speciale, misurato in opera dopo costipamento. euro (ventiquattro/53)	mc	24,53
Nr. 22 E.04.004	Strato di fondazione in misto cementato da stendere con vibrofinitrice, con spessori compresi tra 20 e 30 cm, costituito da una miscela (inerti, acqua e cemento) realizzata secondo il CSA, compreso l'onere del successivo spandimento sulla superficie dello strato di una mano di emulsione bituminosa in ragione di 1-2 kg/mq, compresa la fornitura dei materiali, lavorazione e costipamento dello strato con idonee attrezzature ed ogni altro onere per dare il lavoro compiuto secondo le modalità prescritte, misurato in opera dopo il costipamento. euro (quarantauno/26)	mc	41,26
Nr. 23 E.04.006	Fornitura e posa in opera di conglomerato bituminoso a caldo tipo Base tradizionale con o senza riciclato proveniente dalle scarifiche, provvisto di marchiatura CE, avente caratteristiche meccaniche come prescritto dalle Norme Tecniche di Appalto, costituito da una miscela di aggregati totalmente frantumati, sabbie di sola frantumazione, filler, impastata a caldo con legante bituminoso tipo 50-70. Il legante dovrà essere chimicamente additivato con speciali sostanze attivanti di adesione bitume-inerti a base di Alkilamidopoliammina e di A.C.F. Attivante Chimico Funzionale per la rigenerazione del bitume presente nel fresato. Il conglomerato sarà confezionato in appositi impianti di produzione di tipo discontinuo o continuo (secondo una miscela approvata preventivamente dalla D.L.) con impiego fino al 25% dell'intera miscela, di materiali provenienti dalle scarifiche, posto in opera con apposite macchine vibrofinitrici e compattato con rulli metallici di 8,0 t. Esclusa la mano d'attacco e misurato in opera dopo il costipamento. euro (uno/25)	mq/cm	1,25
Nr. 24 E.04.007	Fornitura e posa in opera di conglomerato bituminoso a caldo tipo Binder tradizionale con o senza riciclato proveniente dalle scarifiche, provvisto di marchiatura CE, avente caratteristiche meccaniche come prescritto dalle Norme Tecniche di Appalto, costituito da una miscela di aggregati totalmente frantumati, sabbie di sola frantumazione, filler, impastata a caldo con legante bituminoso tipo 50-70. Il legante dovrà essere chimicamente additivato con speciali sostanze attivanti di adesione bitume-inerti a base di Alkilamidopoliammina e di A.C.F. Attivante Chimico Funzionale per la rigenerazione del bitume presente nel fresato. Il conglomerato sarà confezionato in appositi impianti di produzione di tipo discontinuo o continuo (secondo una miscela approvata preventivamente dalla D.L.) con impiego fino al 15% dell'intera miscela, di materiali provenienti dalle scarifiche, posto in opera con apposite macchine vibrofinitrici e compattato con rulli metallici di 8,0 t. Esclusa la mano d'attacco e misurato in opera dopo il costipamento. euro (uno/55)	mq/cm	1,55
Nr. 25 E.04.008	Fornitura e posa in opera di conglomerato bituminoso a caldo tipo Usura tradizionale con o senza riciclato proveniente dalle scarifiche, provvisto di marchiatura CE, avente caratteristiche meccaniche come prescritto dalle Norme Tecniche di Appalto, costituito da una miscela di aggregati totalmente frantumati, sabbie di sola frantumazione, filler, impastata a caldo con legante bituminoso tipo 50-70. Il legante dovrà essere chimicamente additivato con speciali sostanze attivanti di adesione bitume-inerti a base di Alkilamidopoliammina e di A.C.F. Attivante Chimico Funzionale per la rigenerazione del bitume presente nel fresato. Il conglomerato sarà confezionato in appositi impianti di produzione di tipo discontinuo o continuo (secondo una miscela approvata preventivamente dalla D.L.) con impiego fino al 10% dell'intera miscela, di materiali provenienti dalle scarifiche, posto in opera con apposite macchine vibrofinitrici e compattato con rulli metallici di 8,0 t. Esclusa la mano d'attacco e misurato in opera dopo il costipamento. euro (uno/74)	mq/cm	1,74
Nr. 26 E.04.015	Maggiorazione all'attacco a caldo di bitume se eseguita a mezzo di lancia manuale, alla idonea temperatura ed in modo uniforme. euro (zero/56)	mq	0,56

DSG N° 01942/2018 del 24/07/2018

15

Num.Ord. TARIFFA	DESCRIZIONE DELL'ARTICOLO	unità di misura	PREZZO UNITARIO
Nr. 27 E.07.001.02	<p>Segnaletica orizzontale, a norma UNI EN 1436, di nuovo impianto costituita da strisce longitudinali o trasversali, eseguite mediante applicazione di vernice rifrangente premiscelata di colore bianca o gialla permanente, in quantità di 1,6 kg/mq, con aggiunta di microsferi di vetro per ottenere la retroriflessione della segnaletica nel momento in cui viene illuminata dai veicoli, in quantità pari a 0,2 kg/mq, in opera compreso ogni onere per la pulizia, il tracciamento e la fornitura del materiale. Misurate per ogni metro lineare effettivamente verniciato. striscia da cm 15. euro (zero/68)</p>	ml	0,68
Nr. 28 E.09.011.02	<p>Fornitura e posa in opera di attenuatore d'urto Classe 80 (testato per velocità da 80 a 130 km/h con ASI<1) redirettivo, bidirezionale, parallelo, certificato con marchio CE rilasciato da ente autorizzato nel rispetto della norma UNI EN 1317, composto da:- base in acciaio realizzata con due travi ancorate ad un basamento sulla quale scorre una slitta;- slitta in acciaio zincato;- travi realizzate con due profili a C collegati da lamiere a rottura programmata;- lamiere dissipatori di energia a rottura programmata di spessore variabile lungo la base;- telai in acciaio scorrevoli posti ad interasse di 1000 mm.; - supporto terminale per ancoraggio alla pavimentazione o al New Jersey;- protezioni laterali costituiti da nastri e lame in acciaiozincato ancorate su telai scorrevoli;- protezione frontale realizzata in materiale plastico completo di pellicole;- bulloneria varia. per unità di lunghezza 5000 mm. e larghezza 610 mm. euro (dodicimilasettecentocinquantacinque/15)</p>	cad	12'755,15
Nr. 29 L.01.011	<p>Disgaggio e pulizia di pareti rocciose a qualsiasi altezza, mediante l'impiego di operai altamente specializzati (rocciatori), con la eliminazione di residui terrosi instabili e l'abbattimento di volumi di roccia in equilibrio precario con l'ausilio di leve dove necessita di attrezzature idrauliche, quali martinetti ed allargatori, compreso ove, necessario il taglio di ceppaie e la devitalizzazione con particolari procedure, dell'apparato radicale delle stesse che col tempo determinano delle fessurazioni. euro (nove/43)</p>	mq	9,43
Nr. 30 L.02.059	<p>Fornitura e posa su scarpate ripide di rivestimento mediante copertura di rete metallica a doppia torsione con maglia esagonale tipo 8x10 in accordo con le Linee Guida per la certificazione di idoneità tecnica all'impiego e l'utilizzo di prodotti in rete metallica a doppia torsione" emesse dalla Presidenza del Consiglio Superiore LL.PP. del 19/09/2013 e con le norme UNI EN 10223-3, tessuta con trafilato di ferro, conforme alle UNI-EN 10223-3 per le caratteristiche meccaniche e UNI-EN 10218 per le tolleranze sui diametri, avente carico di rottura compreso fra 350 e 500 N/mmq e allungamento minimo pari al 10%, avente un diametro pari 2.70 mm,galvanizzato con lega eutettica di Zinco - Alluminio (5%) Cerio - Lantanio conforme alla EN 10244 Classe A con un quantitativo non inferiore a 245 g/mq. Oltre a tale trattamento il filo sarà ricoperto da un rivestimento di materiale plastico di colore grigio che dovrà avere uno spessore nominale di 0,5 mm, portando il diametro esterno nominale a 3,70 mm.La rete deve essere sottoposta ad un tes di invecchiamento accelerato secondo le norme UNI EN ISO 6988 per un numero minimo di 28 cicli consecutivi, al termine dei quali il rivestimento non deve presentare tracce di corrosione.I teli di rete, una volta stesi lungo la scarpata, dovranno essere collegati tra loro ogni 20 cm con idonee cuciture eseguite con filo avente le stesse caratteristiche di quello della rete e diametro pari a 2.20/3.20 mm o con punti metallici meccanizzati di diametro 3,00 mm e carico di rottura minimo pari a 1770 N/mmq. La rete metallica sarà bloccata in sommità ed al piede della scarpata mediante rispettivamente da una fune d'acciaio zincato DN 16 mm (norme UNI ISO 10264-2, UNI ISO 2408) anima tessile con resistenza nominale dei fili elementari di acciaio non inferiore a 1770 N/mm2, con carico di rottura minimo di 149.5 kN e da una fune d'acciaio 12 mm (norme UNI ISO 10264-2, UNI ISO 2408) anima tessile con carico di rottura minimo di 84.1 kN. Il rivestimento completo dovrà quindi essere fissato alla scarpata mediante ancoraggi costituiti da picchetti in acciaio Fe B44K, DN 16 mm, di lunghezza di circa 70-100 cm secondo la consistenza e profondità del substrato. Prima della messa in opera e per ogni partita ricevuta in cantiere, l'Appaltatore dovrà consegnare alla D.L. la relativa Dichiarazione di Prestazione (DoP) rilasciata in originale, in cui specifica il nome del prodotto, la Ditta produttrice, le quantità fornite e la destinazione. La conformità dei prodotti dovrà essere certificata da un organismo notificato ai sensi della CPD 89/106 CEE o del CPR 305/2011, terzo ed indipendente, tramite certificato del controllo del processo di fabbrica CE. euro (ventidue/77)</p>	mq	22,77
Nr. 31 S.02.009.01	<p>Sistema di segnalazione luminosa mobile costituito da due carrelli mobili richiudibili completi di lanterne semaforiche scatolare con applicate tre ottiche a led diametro 200 mm. L'impianto è stato concepito per funzionare con due batterie (una per carrello mobile) da 12V, inserite in apposite vani partabatterie. costo di utilizzo dell'impianto per un mese o frazione di mese. euro (quarantadue/50)</p>	cad	42,50
Nr. 32 S.02.009.02	<p>idem c.s. ...vani partabatterie. posizionamento in opera e successiva rimozione. euro (trentauno/12)</p>	cad	31,12
Nr. 33 SIC.04.03.03 0.1.a	<p>DELIMITAZIONE DI ZONE DI CANTIERE sono compresi: - il piazzamento e la successiva rimozione di ogni elemento; - il riposizionamenti a seguito di spostamenti; - la sostituzione in caso di eventuali perdite e/o danneggiamenti,; - la manutenzione per tutto il periodo di durata della fase di riferimento; - l'accatastamento e l'allontanamento a fine fase di lavoro CON ELEMENTI IN CLS TIPO NEW JERSEY PER IL PRIMO MESE O FRAZIONE euro (tredici/30)</p>	ml	13,30
Nr. 34 SIC.04.03.03 0.1.b	<p>PER OGNI MESE IN PIÙ O FRAZIONE euro (cinque/30)</p> <p>Potenza, 13/07/2018</p> <p style="text-align: center;">Il Tecnico</p> <p style="text-align: center;">----- ----- ----- ----- -----</p>	ml	5,30



UFFICIO VIABILITA' E TRASPORTI
Il Dirigente
Ing. Antonio Mancusi

Piazza delle regioni, 52
85100 - potenza
tel 0971.417229
fax 0971.417384
antonio.mancusi@provincia di potenza.it

**“PATTO PER LO SVILUPPO DELLA REGIONE
BASILICATA” - FSC 2014-2020**
Intervento di consolidamento e messa in sicurezza della S.P.
Fiumarella di Armento

Progetto esecutivo

Numero elaborato :	Titolo elaborato :			
<table border="1"> <tr> <td>0</td> <td>0</td> <td>9</td> </tr> </table>	0	0	9	<p>Computo metrico</p>
0	0	9		

Scala: 1: _____	Data: Luglio 2018
--------------------	-----------------------------

Progettisti: geom. Cataldo Lopardo	Responsabile del Procedimento: Ing. Nicola Rubino
---------------------------------------	------------------------------------------------------

Rif. Dis.	Data	Rev.	DESCRIZIONE	Disegnato:	Verificato:	Approvato:

Visto:

Num.Ord. TARIFFA	DESIGNAZIONE DEI LAVORI	DIMENSIONI				Quantità	IMPORTI	
		par.ug.	lung.	larg.	H/peso		unitario	TOTALE
	RIPORTO							
	<u>LAVORI A MISURA</u>							
	INTERVENTO AL KM 4+700 RETE PARAMASSI (Cat 1)							
1 / 1 L.01.011 27/10/2017	Disgaggio e pulizia di pareti rocciose a qualsiasi altezza, mediante l'impiego di operai altamente specializzati (rocciatori), con la eliminazione di residui terrosi instabili e l' ... alizzazione con particolari procedure, dell'apparato radicale delle stesse che col tempo determinano delle fessurazioni. Intervento al km 4+700 *(H/peso=(10+20)/2)	0,50	50,00		15,000	375,00		
	SOMMANO mq					375,00	9,43	3'536,25
2 / 2 L.02.059 27/10/2017	Fornitura e posa su scarpate ripide di rivestimento mediante copertura di rete metallica a doppia torsione con maglia esagonale tipo 8x10 in accordo con le Linee Guida per la certi ... CPD 89/106 CEE o del CPR 305/2011, terzo ed indipendente, tramite certificato del controllo del processo di fabbrica CE. Intervento al km 4+700 *(H/peso=(10+25)/2)		50,00		17,500	875,00		
	SOMMANO mq					875,00	22,77	19'923,75
3 / 3 B.25.003 27/10/2017	Trasporto a rifiuto e/o a discarica controllata di materiale di risulta proveniente da demolizioni e rimozioni, eseguite anche a mano o in zone disagiate o/o in centri storici, ese ... portata fino a 3,5 t. compreso lo scarico del materiale, il ritorno a vuoto ed escluso gli eventuali oneri di discarica. Intervento al km 4+700 ad una distanza di 20 km *(lung.=375*0,20)	20,00	75,00			1'500,00		
	SOMMANO mc/km					1'500,00	1,79	2'685,00
4 / 4 B.25.004.25 17/03/2018	Conferimento a sito e/o a discarica autorizzata e/o ad impianto di recupero di materiale proveniente dagli scavi privo di scorie e frammenti diversi. Lo smaltimento, previa caratte ... consegnato alla D.L. per la contabilizzazione. cer 17 05 04 - terra e rocce, diverse da quelle di cui lla voce 17 05 03. Intervento al km 4+700 per un peso specifico di 18 q.li/mc	18,00	75,00			1'350,00		
	SOMMANO ql					1'350,00	1,61	2'173,50
	INTERVENTO AL KM 6+600 RIPRISTINO GIUNTI DI DILATAZIONE (Cat 2)							
5 / 11 E.01.001 17/03/2018	Fresatura di pavimentazioni in conglomerato bituminoso con impiego di particolare macchina fresatrice, per spessori di pavimentazione fino a 15 cm., per riquotature longitudinali e ... scarificato con macchina munita di spazzole rotanti e/o dispositivo aspiranti, nonche' il carico del materiale fresato. Intervento al km 6+600		100,00	9,000	3,000	2'700,00		
	SOMMANO mq/cm					2'700,00	0,81	2'187,00
6 / 12 E.01.003 17/03/2018	Disfacimento di pavimentazione di conglomerato bituminoso, pietrischetto bituminato, asfalto compresso od asfalto colato, compreso la scelta e accatastamento del materiale utilizza ... ed il trasporto del materiale di risulta nell'ambito dell'estesa , per spessore di cm. 20, eseguito con mezzo meccanico. Intervento al km 6+600 *(par.ug.=5*2)	10,00	9,00	0,200		18,00		
	SOMMANO mq					18,00	3,88	69,84
	A RIPORTARE							30'575,34

Num.Ord. TARIFFA	DESIGNAZIONE DEI LAVORI	DIMENSIONI				Quantità	IMPORTI	
		par.ug.	lung.	larg.	H/peso		unitario	TOTALE
	R I P O R T O							30'575,34
7 / 13 E.01.013.01 17/03/2018	Demolizione o/o asportazione giunto. Demolizione e/o asportazione di esistente struttura e/o apparecchio di giunto di dilatazione su impalcati di opere d'arte, di qualsiasi tipo e ... rdi delle solette e gli oneri di trasporto e conferimento a discarica . per lavorazione eseguita in assenza di traffico; Intervento al km 6+600	5,00	9,00			45,00		
	SOMMANO ml					45,00	7,44	334,80
8 / 14 E.01.013.02 17/03/2018	Demolizione o/o asportazione giunto. Demolizione e/o asportazione di esistente struttura e/o apparecchio di giunto di dilatazione su impalcati di opere d'arte, di qualsiasi tipo e ... orto e conferimento a discarica . maggiorazione per lavori eseguiti in riduzione di carreggiata. (Percentuale 20,00 %) Intervento al km 6+600					334,80		
	SOMMANO					334,80	0,20	66,96
9 / 15 B.25.003 17/03/2018	Trasporto a rifiuto e/o a discarica controllata di materiale di risulta proveniente da demolizioni e rimozioni, eseguite anche a mano o in zone disagiate o/o in centri storici, ese ... portata fino a 3,5 t. compreso lo scarico del materiale, il ritorno a vuoto ed escluso gli eventuali oneri di discarica. Intervento al km 6+600 ad una distanza di 20 km Materiali provenienti dalle fresature *(par.ug.=20,00*27) Materiali provenienti dai disfacimenti *(par.ug.=20*1,8)	540,00 36,00				540,00 36,00		
	SOMMANO mc/km					576,00	1,79	1'031,04
10 / 16 B.25.004.12 17/03/2018	Conferimento a sito e/o a discarica autorizzata e/o ad impianto di recupero di materiale proveniente dagli scavi privo di scorie e frammenti diversi. Lo smaltimento, previa caratte ... gnato alla D.L. per la contabilizzazione. cer 17 03 02 - miscela bituminose diverse da quelle di cui alla voce 17 03 01. Intervento al km 6+600 per un peso specifico di 18 q.li/mc * (par.ug.=18*(27+1,8))	518,40				518,40		
	SOMMANO ql					518,40	2,78	1'441,15
11 / 17 E.03.092.01 17/03/2018	Casseforme per getti di conglomerati cementizi semplici, armati o precompressi, con esclusione delle armature di sostegno per le sole strutture orizzontali, ma compreso disarmo, sfrido , chioderia ed ogni altro onere, fino ad un' altezza di mt. 4,00: in fondazione ed in elevazione. Intervento al km 6+600 *(par.ug.=5*2)	10,00	9,00		0,200	18,00		
	SOMMANO mq					18,00	17,19	309,42
12 / 18 B.05.038 17/03/2018	Acciaio in barre per armature di conglomerato cementizio lavorato e tagliato a misura, sagomato e posto in opera a regola d'arte, compreso ogni sfrido, legature, ecc.; nonché tutti gli oneri relativi ai controlli di legge. Del tipo B450C controllato in stabilimento. Intervento al km 6+600 Ø10 ferri longitudinali *(par.ug.=2*4*5) Ø10 ganci *(par.ug.=((0,25+0,25+0,15)*2)*5*5)*(lung.=9/0,25)	40,00 32,50	9,00 36,00		0,617 0,617	222,12 721,89		
	SOMMANO kg					944,01	1,49	1'406,57
13 / 19 C.03.008 17/03/2018	Fornitura e posa in opera di calcestruzzo reoplastico e legante speciale superfluidificato, con marcatura CE conforme alla norma UNI EN 1504-6 , per il risanamento di strutture in ... ico; Sono esclusi i ponteggi e le impalcature, nonché il trasporto e smaltimento a discarica dei detriti e degli imballi. Intervento al km 6+600 *(par.ug.=2*5)	10,00	9,00	0,200	0,200	3,60		
	A R I P O R T A R E					3,60		35'165,28

Num.Ord. TARIFFA	DESIGNAZIONE DEI LAVORI	DIMENSIONI				Quantità	IMPORTI	
		par.ug.	lung.	larg.	H/peso		unitario	TOTALE
	RIPORTO					3,60		35'165,28
	SOMMANO mc					3,60	467,30	1'682,28
14 / 20 E.03.123.01 17/03/2018	Giunto di dilatazione tipo "elastomerico". Giunto di dilatazione per impalcati di ponti e viadotti realizzato con elementi in neorene armato avente le caratteristiche specifiche ne ... segnaletica ed eventuale guardiania. per escursioni trasversali fino a 50 mm. e scorrimento longitudinale fino a mm. 50. Intervento al km 6+600	5,00	9,00			45,00		
	SOMMANO ml					45,00	734,80	33'066,00
15 / 21 E.03.128 17/03/2018	Giunto di cordolo per marciapiedi. Fornitura e posa di giunto di cordolo costituito da una scossalina composta da una striscia continua di idoneo tessuto imputrescibile, di larghez ... mm 3 e verrà conformata ad omega rovescio a lunghezza intera.Per ogni metro lineare compresa ogni fornitura e magistero. Intervento al km 6+600 *(par.ug.=2*5)	10,00	2,00			20,00		
	SOMMANO ml					20,00	205,26	4'105,20
16 / 22 E.04.015 17/03/2018	Maggiorazione all'attacco a caldo di bitume se eseguita a mezzo di lancia manuale, alla idonea temperatura ed in modo uniforme. Intervento al km 6+600		100,00	9,000		900,00		
	SOMMANO mq					900,00	0,56	504,00
17 / 23 E.04.008 17/03/2018	Fornitura e posa in opera di conglomerato bituminoso a caldo tipo Usura tradizionale con o senza riciclato proveniente dalle scarifiche, provvisto di marchiatura CE, avente caratte ... finitrici e compattato con rulli metallici di 8,0 t. Esclusa la mano d'attacco e misurato in opera dopo il costipamento. Intervento al km 6+600		100,00	9,000	3,000	2'700,00		
	SOMMANO mq/cm					2'700,00	1,74	4'698,00
	INTERVENTO AL KM 6+950 PAVIMENTAZIONE STRADALE (Cat 3)							
18 / 24 E.01.003 19/03/2018	Disfacimento di pavimentazione di conglomerato bituminoso, pietrischetto bituminato, asfalto compresso od asfalto colato, compreso la scelta e accatastamento del materiale utilizza ... ed il trasporto del materiale di risulta nell'ambito dell'estesa , per spessore di cm. 20, eseguito con mezzo meccanico. Intervento al km 6+950 da sezione n 4 a sezione n 11		48,00	7,800		374,40		
	SOMMANO mq					374,40	3,88	1'452,67
19 / 25 E.01.006 19/03/2018	Demolizione di fondazione stradale in terra stabilizzata o in misto granulometrico, compreso l'eventuale strato di base e pavimentazione ed il trasporto del materiale di risulta nell'ambito dell'estesa. Intervento al km 6+950 da sezione n 4 a sezione n 11		48,00	7,800	0,600	224,64		
	SOMMANO mc					224,64	6,20	1'392,77
20 / 26 E.01.008 19/03/2018	Demolizione a sezione obbligata di porzioni di strutture in c.a.p.Demolizione a sezione obbligata eseguita in qualsiasi dimensione, anche in breccia, a qualsiasi altezza, di porzio ... i conferimento a discarica e/o ad impianto di trattamento. Il prezzo si applica per porzioni di cubatura fino a 1.00 mc.							
	A RIPORTARE							82'066,20

Num.Ord. TARIFFA	DESIGNAZIONE DEI LAVORI	DIMENSIONI				Quantità	IMPORTI	
		par.ug.	lung.	larg.	H/peso		unitario	TOTALE
	R I P O R T O							82'066,20
	Intervento al km 6+950 da sezione 4 a sezione 6 cordolo *(par.ug.=2,00*0,60) da sezione 6 a sezione n 11 zanella *(par.ug.=2,00*0,50)	1,20 1,00	11,30 36,50			13,56 36,50		
	SOMMANO mc					50,06	214,47	10'736,37
21 / 27 B.25.003 17/03/2018	Trasporto a rifiuto e/o a discarica controllata di materiale di risulta proveniente da demolizioni e rimozioni, eseguite anche a mano o in zone disagiate o/o in centri storici, ese ... portata fino a 3,5 t. compreso lo scarico del materiale, il ritorno a vuoto ed escluso gli eventuali oneri di discarica. per una distanza di 20 km *(par.ug.=74,88+224,64+50,06)	349,58	20,00			6'991,60		
	SOMMANO mc/km					6'991,60	1,79	12'514,96
22 / 28 B.25.004.12 17/03/2018	Conferimento a sito e/o a discarica autorizzata e/o ad impianto di recupero di materiale proveniente dagli scavi privo di scorie e frammenti diversi. Lo smaltimento, previa caratte ... gnato alla D.L. per la contabilizzazione. cer 17 03 02 - miscela bituminose diverse da quelle di cui alla voce 17 03 01. per un peso specifico di 18 q.li/mq *(par.ug.=18*349,58)	6292,44				6'292,44		
	SOMMANO ql					6'292,44	2,78	17'492,98
23 / 29 B.05.001.04 19/03/2018	Calcestruzzo non strutturale durevole a prescrizione garantita conforme alle norme e prescrizioni tecniche previste. D max inerti 32 mm. Negli oneri sono compresi l'uso della pompa ... a a perfetta regola d'arte, esclusi i soli ponteggi, le casseforme, e ferro di armatura, con i seguenti dosaggi: Rck 20. da sezione 4 a sezione 6 da sezione 6 a sezione 11	2,00 2,00	11,30 36,50	1,050 1,050	0,100 0,100	2,37 7,67		
	SOMMANO mc					10,04	88,50	888,54
24 / 30 E.03.092.01 19/03/2018	Casseforme per getti di conglomerati cementizi semplici, armati o precompressi, con esclusione delle armature di sostegno per le sole strutture orizzontali, ma compreso disarmo, sfrido, chioderia ed ogni altro onere, fino ad un' altezza di mt. 4,00: in fondazione ed in elevazione. da sezione 4 a sezione 6 cordolo da sezione 6 a sezione 11 zanella	2,00 2,00	11,30 36,50		0,500 0,500	11,30 36,50		
	SOMMANO mq					47,80	17,19	821,68
25 / 31 B.05.038 19/03/2018	Acciaio in barre per armature di conglomerato cementizio lavorato e tagliato a misura, sagomato e posto in opera a regola d'arte, compreso ogni sfrido, legature, ecc.; nonché tutti gli oneri relativi ai controlli di legge. Del tipo B450C controllato in stabilimento. da sezione 4 a sezione 6 cordolo Ø10 staffe Ø14 longitudinali da sezione 6 a sezione 11 zanella Ø10 longitudinali *(par.ug.=4,00+2)*(lung.=36,50*2) Ø10 trasversali *(par.ug.=36,50/0,25)*(lung.=1,30*2)	45,00 4,00 6,00 146,00	3,00 11,30 73,00 2,60		0,617 1,208 0,617 0,617	83,30 54,60 270,25 234,21		
	SOMMANO kg					642,36	1,49	957,12
26 / 32 B.05.012.05 19/03/2018	Calcestruzzo durevole preconfezionato per impieghi strutturali a prestazione garantita conforme a norme cogenti ed a norme UNI vigenti per calcestruzzi. D inerti max 32 mm. Compres ... biente e rischi connessi: attacco dei cicli gelo/disgelo.In Fondazione. Rck 37 - XF2 - rapporto a/c max 0,50 - con aria. da sezione 4 a sezione 6 cordolo da sezione 6 a sezione 11 zanella	2,00	11,30	1,050	0,500	11,87		
	A R I P O R T A R E					11,87		125'477,85

Num.Ord. TARIFFA	DESIGNAZIONE DEI LAVORI	DIMENSIONI				Quantità	IMPORTI	
		par.ug.	lung.	larg.	H/peso		unitario	TOTALE
	RIPORTO					11,87		125'477,85
	(H/peso=(0,30+0,25)/2) (larg.=(0,30+0,25)/2)	2,00	36,50	1,050	0,275	21,08		
		2,00	36,50	0,275	0,300	6,02		
	SOMMANO mc					38,97	120,85	4'709,52
27 / 33 E.04.002 19/03/2018	Fondazione stradale in misto granulare stabilizzato con legante naturale, provvisto di idonea marcatura CE, compresa la eventuale fornitura dei materiali di apporto o la vagliatura ... iuto secondo le modalità prescritte nelle Norme Tecniche e nel Capitolato Speciale, misurato in opera dopo costipamento.		48,00	7,800	0,100	37,44		
	SOMMANO mc					37,44	24,53	918,40
28 / 34 E.04.004 19/03/2018	Strato di fondazione in misto cementato da stendere con vibrofinitrice, con spessori compresi tra 20 e 30 cm, costituito da una miscela (inerti, acqua e cemento) realizzata secondo ... ed ogni altro onere per dare il lavoro compiuto secondo le modalità prescritte, misurato in opera dopo il costipamento.		48,00	7,800	0,300	112,32		
	SOMMANO mc					112,32	41,26	4'634,32
29 / 35 E.04.015 17/03/2018	Maggiorazione all'attacco a caldo di bitume se eseguita a mezzo di lancia manuale, alla idonea temperatura ed in modo uniforme. avvallamento tra il km 6+700 e il 6+900		48,00	7,800		374,40		
			100,00	7,800		780,00		
	SOMMANO mq					1'154,40	0,56	646,46
30 / 36 E.04.006 19/03/2018	Fornitura e posa in opera di conglomerato bituminoso a caldo tipo Base tradizionale con o senza riciclato proveniente dalle scarifiche, provvisto di marchiatura CE, avente caratter ... finitrici e compattato con rulli metallici di 8,0 t. Esclusa la mano d'attacco e misurato in opera dopo il costipamento.		48,00	7,800	10,000	3'744,00		
	SOMMANO mq/cm					3'744,00	1,25	4'680,00
31 / 37 E.04.007 17/03/2018	Fornitura e posa in opera di conglomerato bituminoso a caldo tipo Binder tradizionale con o senza riciclato proveniente dalle scarifiche, provvisto di marchiatura CE, avente caratt ... finitrici e compattato con rulli metallici di 8,0 t. Esclusa la mano d'attacco e misurato in opera dopo il costipamento.		48,00	7,800	7,000	2'620,80		
			100,00	7,800	7,000	5'460,00		
	SOMMANO mq/cm					8'080,80	1,55	12'525,24
32 / 38 E.04.008 17/03/2018	Fornitura e posa in opera di conglomerato bituminoso a caldo tipo Usura tradizionale con o senza riciclato proveniente dalle scarifiche, provvisto di marchiatura CE, avente caratte ... finitrici e compattato con rulli metallici di 8,0 t. Esclusa la mano d'attacco e misurato in opera dopo il costipamento.		48,00	7,800	3,000	1'123,20		
			120,00	7,800	3,000	2'808,00		
	SOMMANO mq/cm					3'931,20	1,74	6'840,29
	INTERVENTI VARI (Cat 4)							
33 / 39	Escavatore tipo cingolato oleodinamico con attrezzatura per lavori di							
	A RIPORTARE							160'432,08

Num.Ord. TARIFFA	DESIGNAZIONE DEI LAVORI	DIMENSIONI				Quantità	IMPORTI	
		par.ug.	lung.	larg.	H/peso		unitario	TOTALE
	RIPORTO							160'432,08
A.01.011.13 12/07/2018	scavo, caricamento, reinterro, sollevamento, demolizione, misurato a peso: fino a 150 q.li e con benna da mc 1.00, a caldo. Per pulizia cunerttone galleria					24,00		
	SOMMANO ora					24,00	84,19	2'020,56
34 / 40 A.01.004.07 12/07/2018	Autocarro speciale a più assi, adatto per impiego stradale e per fuori strada, a trazione integrale, peso totale: . fino t. 33 (portata t. 24) a caldo. Per pulizia cunettone galleria					24,00		
	SOMMANO ora					24,00	104,47	2'507,28
35 / 41 E.09.011.02 19/03/2018	Fornitura e posa in opera di attenuatore d'urto Classe 80 (testato per velocità da 80 a 130 km/h con ASI<1) redirettivo, bidirezionale, parallelo, certificato con marchio CE rilasc ... zata in materiale plastico completo di pellicole;- bulloneria varia. per unità di lunghezza 5000 mm. e larghezza 610 mm.					1,00		
	SOMMANO cad					1,00	12'755,15	12'755,15
36 / 42 E.07.001.02 19/03/2018	Segnaletica orizzontale, a norma UNI EN 1436, di nuovo impianto costituita da strisce longitudinali o trasversali, eseguite mediante applicazione di vernice rifrangente premiscelata ... tracciamento e la fornitura del materiale. Misurate per ogni metro lineare effettivamente verniciato. striscia da cm 15.					1,00		
		1,00	7100,00			7'100,00		
		2,00	5000,00			10'000,00		
	SOMMANO ml					17'100,00	0,68	11'628,00
	SICUREZZA (Cat 5)							
37 / 5 SIC.04.03.03 0.1.a 09/10/2015	DELIMITAZIONE DI ZONE DI CANTIERE sono compresi: - il piazzamento e la successiva rimozione di ogni elemento; - il riposizionamenti a seguito di spostamenti; - la sostituzione ... catastamento e l'allontanamento a fine fase di lavoro CON ELEMENTI IN CLS TIPO NEW JERSEY PER IL PRIMO MESE O FRAZIONE					50,00		
	SOMMANO ml					50,00	13,30	665,00
38 / 6 SIC.04.03.03 0.1.b 09/10/2015	PER OGNI MESE IN PIÙ O FRAZIONE 50 ml per 5 mesi successivi al primo mese *(par.ug.=50*5)	250,00				250,00		
	SOMMANO ml					250,00	5,30	1'325,00
39 / 7 A.01.055 17/03/2018	Coni, paletti, lastrine, birilli, ecc. per ogni giorno. (par.ug.=20*180)	3600,00				3'600,00		
	SOMMANO cad					3'600,00	0,23	828,00
40 / 8 A.01.060 17/03/2018	Cartelli indicatori metallici, per segnalazioni stradali; per ogni giorno. (par.ug.=20*180)	3600,00				3'600,00		
	SOMMANO cad					3'600,00	0,81	2'916,00
41 / 9 S.02.009.01	Sistema di segnalazione luminosa mobile costituito da due carrelli mobili richiudibili completi di lanterne semaforiche scatolare con							
	A RIPORTARE							195'077,07

Num.Ord. TARIFFA	DESIGNAZIONE DEI LAVORI	DIMENSIONI				Quantità	IMPORTI	
		par.ug.	lung.	larg.	H/peso		unitario	TOTALE
	R I P O R T O							195'077,07
17/03/2018	applicare tre ottiche a led diametro 200 mm. L ... mobile) da 12V, inserite in apposite vani partabatterie. costo di utizzo dell'impianto per un mese o frazione di mese.					6,00		
	SOMMANO cad					6,00	42,50	255,00
42 / 10 S.02.009.02 17/03/2018	Sistema di segnalazione luminosa mobile costituito da due carrelli mobili richiudibili completi di lanterne semaforiche scatolare con applicate tre ottiche a led diametro 200 mm. L ... na per carrello mobile) da 12V, inserite in apposite vani partabatterie. posizionamento in opera e successiva rimozione.					3,00		
	SOMMANO cad					3,00	31,12	93,36
	Parziale LAVORI A MISURA euro							195'425,43
	T O T A L E euro							195'425,43
	A R I P O R T A R E							

FAC-SIMILE

FAC-SIMILE



UFFICIO VIABILITA' E TRASPORTI
Il Dirigente
Ing. Antonio Mancusi

Piazza delle regioni, 52
85100 - potenza
tel 0971.417229
fax 0971.417384
antonio.mancusi@provincia di potenza.it

**“PATTO PER LO SVILUPPO DELLA REGIONE
BASILICATA” - FSC 2014-2020**
Intervento di consolidamento e messa in sicurezza della S.P.
Fiumarella di Armento

Progetto esecutivo

Numero elaborato :

Titolo elaborato :

001

Relazione tecnica e Quadro economico

Scala:

1: _____

Data:

Luglio 2018

Progettisti:

geom. Cataldo Lopardo

Responsabile del Procedimento:

Ing. Nicola Rubino

Rif. Dis.	Data	Rev.	DESCRIZIONE	Disegnato:	Verificato:	Approvato:

Visto:

PROVINCIA DI POTENZA

Ufficio Viabilità e Trasporti

“PATTO PER LO SVILUPPO DELLA REGIONE BASILICATA”

*FSC 2014-2020 - Lavori di consolidamento e messa in sicurezza della
Strada Provinciale Fiumarella di Armento*

RELAZIONE TECNICA ILLUSTRATIVA

Il progettista
geom. Cataldo LOPARDO

INDICE

1	PREMESSA	3
2	NOTIZIE GENERALI	3
3	INTERVENTI PREVISTI NEL PROGETTO PRINCIPALE	5
4	INTERFERENZE CON IMPIANTI E SERVIZI	6
5	ESPROPRI	6
6	AUTORIZZAZIONE, PERMESSI E VINCOLI	6
7	ELENCO DEGLI ELABORATI	6
8	QUADRO ECONOMICO	7

1 Premessa

In data 02.05.2016 è stato sottoscritto tra il Presidente del Consiglio dei Ministri ed il Presidente della Regione Basilicata, il “Patto per lo Sviluppo della Regione Basilicata”, di cui la Giunta Regionale ha preso atto con D.G.R. n. 517 del 17.05.2016.

Il Comitato Interministeriale per la Programmazione Economica (CIPE), con propria delibera n. 26 del 10 agosto 2016 “F.S.C. 2014-2020 Piano per il Mezzogiorno assegnazione di risorse ai Patti per il Sud”, ha preso atto, tra l’altro, del succitato Patto relativo alla nostra Regione.

Tra gli interventi previsti dal Patto per lo sviluppo della Basilicata, riportati nell’allegato A allo stesso, vi sono quelli della linea di intervento n. 4 destinati alla “Rete stradale infraregionale e regionale”, che contempla lo stanziamento di fondi F.S.C. 2014-2020 per un importo complessivo di €. 24.000.000,00.

La Regione Basilicata con propria D.G.R. n. 399 del 16 maggio 2017 ha approvato le schede dei progetti relativi alla linea di intervento n. 4 presentati dalle Province di Potenza e Matera, da realizzare con i fondi F.S.C. 2014/20 innanzi menzionati; in particolare per la Provincia di Potenza sono state approvate le schede di 26 interventi dell’importo complessivo di €. 14.173.300,00, da realizzare su altrettante arterie di competenza provinciale.

Tra i 26 interventi finanziati con i fondi innanzi citati rientra quello di “PATTO PER LO SVILUPPO DELLA REGIONE BASILICATA” - FSC 2014-2020 Lavori di consolidamento e messa in sicurezza della Strada Provinciale *Fiumarella di Armento* oggetto della presente relazione, per il quale è stata destinata la somma di € 250.000,00.

2 Notizie Generali

Il progetto, del quale la presente relazione è parte integrante, prevede l’esecuzione di opere mirate all’ammodernamento della strada provinciale Fiumarella di Armento dal km 4+700 al km 7+000, in maniera da conseguire il miglioramento della sicurezza della circolazione

La S.P. Fiumarella di Armento favorisce il collegamento tra la strada statale n. 598 Fondo Val d’Agri al comune di Armento e la S.P. n.156 “Saurina”.



Ortofoto Descrizione del tracciato e situazione attuale Strada Provinciale Fiumarella di Armento

L'arteria si presenta ad unica carreggiata con una corsia per senso di marcia, lo sviluppo del tratto interessato dagli interventi di km 7+100 con larghezza media di circa m 8,50 ericadente nel territorio del comune di Armento.

La classificazione funzionale secondo D.LGS 30 Aprile 1992 n. 285 è di Cat. "F" Strade locali .



Al km 4+700 è presente un versante sul lato sinistro della carreggiata che fiancheggia la sede stradale per circa 50 m e si erige per un'altezza variabile da 10 a 20 m, considerata la sua conformazione mista argilla e roccia, durante i periodi di pioggia e la stagione invernale nei quali si verificano eventi di gelo e disgelo le pietre si staccano dal pendio rotolando lungo

la scarpata fino ad accumularsi lungo la zanella ed in qualche caso sulla carreggiata stradale creando pericolo per gli urtenti della strada.



della strada;

Al km 6+600 è situato il ponte Armento che ha una lunghezza di 75 metri su cui sono stati montati 5 giunti di dilatazione in acciaio posizionati a una distanza tra loro di circa 19 metri, alcuni di loro attualmente presentano un distacco dal cordolo di fissaggio, e a seguito del transito veicolare, al quale sono quotidianamente sottoposti, vengono sempre più sollecitati e di conseguenza oltre a non ottemperare più allo scopo per il quale sono stati installati, sono un potenziale pericolo per gli urtenti

Al km 7+000 la pavimentazione stradale si presenta lievemente avvallata con conseguente ristagno d'acqua sulla carreggiata.

3 Interventi previsti nel progetto principale

Le lavorazioni che compongono il presente progetto serviranno prevalentemente a risolvere le criticità sopra esposte al fine di adeguare e migliorare la sicurezza della circolazione stradale mediante i seguenti interventi:

- km 4+700 profilatura del pendio installazione della rete paramassi per una lunghezza di 50 metri e un'altezza variabile da 10 a 20 metri;
- km 6+600 sostituzione dei 5 giunti di dilatazione esistenti mediante la realizzazione dei cordoli di fissaggio e l'installazione di nuovi giunti in gomma armata;
- km 7+000 fresatura e risagomatura della pavimentazione stradale con tappeto di usura.

Gli interventi sono stati programmati in funzione all'importanza e seguendo un ordine prioritario che consentisse una migliore sicurezza e funzionalità delle arterie ed in funzione alle risorse economiche disponibili.

4 Interferenze con impianti e servizi

La tipologia degli interventi non interferisce in nessun tipo di impianti o servizi esistenti lungo la Strada Provinciale, in quanto le lavorazioni previste, riguardano essenzialmente minimi movimenti di materia per la realizzazione delle opere d'arti già esistenti.

Per l'eventuale presenza di sottoservizio, si procederà all'immediata comunicazione all'Ente gestore che, provvederà a sue spese, come previsto, nel disciplinare di concessione allo spostamento delle reti.

5 Espropri

Per la realizzazione del presente progetto non sono previsti espropri poiché le lavorazioni saranno eseguite nell'ambito delle pertinenze della strada stessa.

6 Autorizzazione, permessi e vincoli

Alcuni interventi ricadono in vincolo ambientale ai sensi del D.Lgs. 42/2004 ed in vincolo Idrogeologico per il quale sono state rilasciate le autorizzazioni da parte degli enti competenti.

7 Elenco degli elaborati

1 Relazione tecnica e quadro economico

2 Carta dei vincoli

3 Corografia

4 Planimetria generale degli interventi

05 Intervento al km 4+700 Rete Para massi

06 Intervento al km 6+600 sostituzione giunti di dilatazione

07 Documentazione fotografica

08 Elenco prezzi unitario

09 Computo metrico

10 Stima incidenza della manodopera

11 Piano di sicurezza e coordinamento

- Diagramma di Gantt

- Analisi dei rischi

- Stima costi della sicurezza

- Tavole esplicative tematiche

- Fascicolo dell'opera

12 Capitolato speciale d'appalto

8 Quadro economico

Quadro economico

A- LAVORI

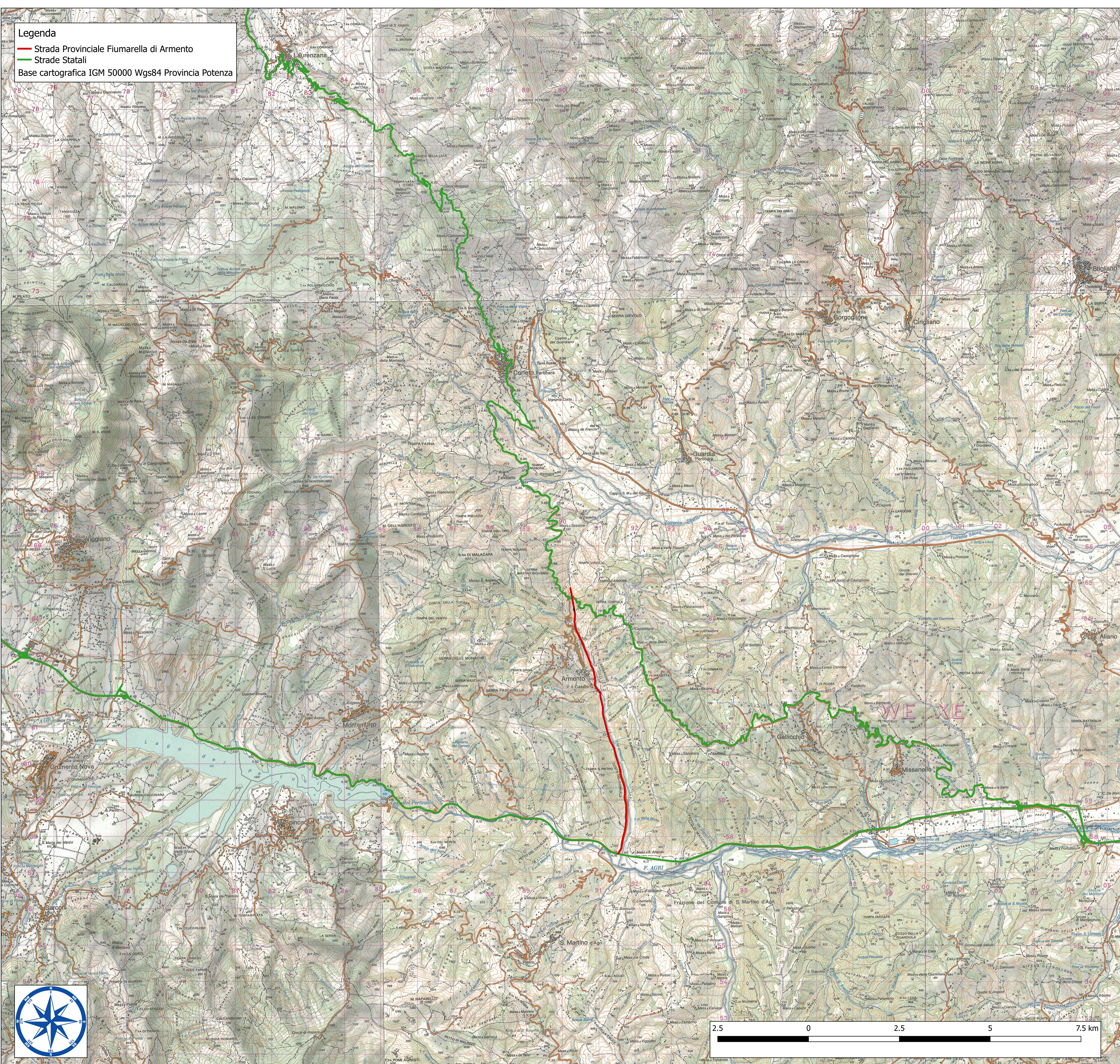
1) Lavori a corpo	€	-
2) Lavori a misura	€	189.343,07
3) Lavori in economia	€	-
	IMPORTO DEI LAVORI A BASE DI GARA (1+2+3)	€ 189.343,07
4) Oneri della sicurezza, non soggetti a ribasso d'asta	€	6.082,36
	Totale lavori da appaltare (1+2+3+4)	€ 195.425,43

B- SOMME A DISPOSIZIONE DELLA STAZIONE APPALTANTE PER:

1) Lavori in economia, previsti in progetto ed esclusi dall'appalto, ivi i rimborsi previa fattura	€	1.288,91
2) Allacciamenti e pubblici servizi	€	-
3) Imprevisti	€	-
4) Acquisizione di aree o immobili e pertinenti indennizzi	€	-
5) Espropriazione di aree o immobili e pertinenti indennizzi	€	-
6) Accantonamento per adeguamento dei prezzi	€	-
7) Spese per pubblicità e, ove previsto, per opere artistiche	€	3.000,00
8) spese di cui all'articolo 24 comma 4 del D. Lgs. 50/2016	€	2.000,00
9) Spese connesse all'attuazione e gestione dell'appalto, di cui:		
a) Rilievi, accertamenti e indagini, comprese le eventuali prove di laboratorio per materiali (spese per accertamenti di laboratorio), di cui all'art 16, comma 1, lettera b, punto 11 del DPR n. 207/2010	€	-
b) Spese tecniche relative alla progettazione, alle necessarie attività preliminari, al coordinamento della sicurezza in fase di progettazione, alle conferenze di servizi, alla direzione dei lavori e al coordinamento della sicurezza in fase di esecuzione, all'assistenza giornaliera e contabilità, liquidazione e assistenza ai collaudi	€	-
c) Importo relativo all'incentivo di cui all'articolo 113 comma 2 del codice, nella misura corrispondente alle prestazioni che dovranno essere svolte dal personale dipendente	€	3.908,51
d) Spese per attività tecnico amministrative connesse alla progettazione, di supporto al responsabile del procedimento, e di verifica e validazione	€	-
e) Eventuali spese per commissioni giudicatrici e per appalti con offerta economicamente più vantaggiosa (art. 77 comma 10 D. Lgs. 50/2016)	€	-
f) Verifiche tecniche previste dal capitolato speciale d'appalto, incluse le spese per le verifiche ordinate dal direttore lavori di cui all'articolo 101 D. Lgs. 50/2016	€	-
g) Spese per collaudi (collaudo tecnico amministrativo, collaudo statico ed altri eventuali collaudi specialistici)	€	-
h) Oneri per la redazione del progetto di fattibilità (art. 183 comma 2 D. Lgs. 50/2016)	€	-
i) Costi per l'elaborazione del consuntivo scientifico previsto per i beni del patrimonio culturale (art. 102 comma 9 D. Lgs. 50/20016)	€	-
l) I.V.A. Sulle spese connesse all'attuazione e gestione dell'appalto	€	-
	Totale "Spese connesse all'attuazione e gestione dell'appalto" (a+b+c+d+e+f+g+h+l)	€ 3.908,51
10) I.V.A. Sui lavori 22%	€	42.993,59
11) I.V.A. Sulle altre voci delle somme a disposizione della stazione appaltante	€	1.383,56
12) Eventuali altre imposte e contributi dovuti per legge	€	-
	Totale "Somme a disposizione"(somma da 1 a 12)	€ 54.574,57
C- Beni/forniture funzionali alla realizzazione dell'opera	€	-
COSTO COMPLESSIVO PROGETTO (A+B+C)	€	250.000,00

Il progettista
Geom. Cataldo Lopardo

Legenda
 — Strada Provinciale Fiumarella di Armento
 — Strade Statali
 Base cartografica IGM 50000 Wgs84 Provincia Potenza



UFFICIO VIABILITA' E TRASPORTI
 Il Dirigente
 Ing. Antonio Mancusi

piazza delle regioni, 52
 85100 - potenza
 tel 0971.417229
 fax 0971.417384
 antonio.mancusi@provincia di potenza.it

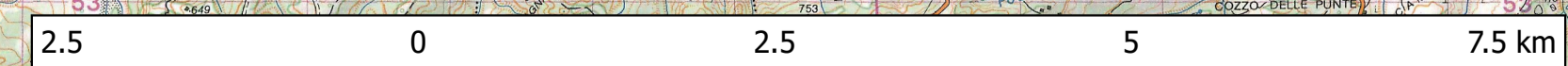
Finanziamento Fondi CIPE:
 Intervento di consolidamento e messa in sicurezza
 della S.P. Fiumarella di Armento

Progetto esecutivo

FAC-SIMILE

Numero elaborato :	Titolo elaborato :
3	Corografia
Scala: 1:50.000	Data:
Progettista: geom. Cataldo Lopardo	Responsabile del Procedimento: Ing. Nicola Rubino

Rif. Dis.	Data	Rev.	DESCRIZIONE	Disegnato:	Verificato:	Approvato:
Visto:						





UFFICIO VIABILITA' E TRASPORTI
Il Dirigente
Ing. Antonio Mancusi

Piazza delle regioni, 52
85100 - potenza
tel 0971.417229
fax 0971.417384
antonio.mancusi@provincia di potenza.it

**“PATTO PER LO SVILUPPO DELLA REGIONE
BASILICATA” - FSC 2014-2020**
Intervento di consolidamento e messa in sicurezza della S.P.
Fiumarella di Armento

Progetto esecutivo

Numero elaborato :	Titolo elaborato :			
<table border="1"> <tr> <td>0</td> <td>1</td> <td>0</td> </tr> </table>	0	1	0	Incidenza costi della mano d'opera
0	1	0		

Scala: 1: _____	Data: Luglio 2018
--------------------	-----------------------------

Progettisti: geom. Cataldo Lopardo	Responsabile del Procedimento: Ing. Nicola Rubino
---------------------------------------	------------------------------------------------------

Rif. Dis.	Data	Rev.	DESCRIZIONE	Disegnato:	Verificato:	Approvato:

Visto:

Num.Ord. TARIFFA	INDICAZIONE DEI LAVORI E DELLE SOMMINISTRAZIONI	Quantità	I M P O R T I		COSTO Manodopera	incid. %
			unitario	TOTALE		
R I P O R T O						
<u>LAVORI A MISURA</u>						
1 A.01.004.07	Autocarro speciale a più assi, adatto per impiego stradale e per fuori strada, a trazione integrale, peso totale: . fino t. 33 (portata t. 24) a caldo.	SOMMANO ora	24,00	104,47	2'507,28	848,21 33,830
2 A.01.011.13	Escavatore tipo cingolato oleodinamico con attrezzatura per lavori di scavo, caricamento, reinterro, sollevamento, demolizione, misurato a peso: fino a 150 q.li e con benna da mc 1.00, a caldo.	SOMMANO ora	24,00	84,19	2'020,56	786,20 38,910
3 A.01.055	Coni, paletti, lastrine, birilli, ecc. per ogni giorno.	SOMMANO cad	3'600,00	0,23	828,00	0,00
4 A.01.060	Cartelli indicatori metallici, per segnalazioni stradali; per ogni giorno.	SOMMANO cad	3'600,00	0,81	2'916,00	0,00
5 B.05.001.04	Calcestruzzo non strutturale durevole a prescrizione garantita conforme alle norme e prescrizioni tecniche previste. D max inerti 32 mm. Negli oneri sono compresi l'uso della pompa ... a perfetta regola d'arte, esclusi i soli ponteggi, le casseforme, e ferro di armatura, con i seguenti dosaggi: Rck 20.	SOMMANO mc	10,04	88,50	888,54	31,28 3,520
6 B.05.012.05	Calcestruzzo durevole preconfezionato per impieghi strutturali a prestazione garantita conforme a norme cogenti ed a norme UNI vigenti per calcestruzzi. D inerti max 32 mm. Compres ... biente e rischi connessi: attacco dei cicli gelo/disgelo.In Fondazione. Rck 37 - XF2 - rapporto a/ c max 0,50 - con aria.	SOMMANO mc	38,97	120,85	4'709,52	190,26 4,040
7 B.05.038	Acciaio in barre per armature di conglomerato cementizio lavorato e tagliato a misura, sagomato e posto in opera a regola d'arte, compreso ogni sfrido, legature, ecc.; nonché tutti gli oneri relativi ai controlli di legge. Del tipo B450C controllato in stabilimento.	SOMMANO kg	1'586,37	1,49	2'363,69	1'171,68 49,570
8 B.25.003	Trasporto a rifiuto e/o a discarica controllata di materiale di risulta proveniente da demolizioni e rimozioni, eseguite anche a mano o in zone disagiate o/o in centri storici, ese ... portata fino a 3,5 t. compreso lo scarico del materiale, il ritorno a vuoto ed escluso gli eventuali oneri di discarica.	SOMMANO mc/km	9'067,60	1,79	16'231,00	9'029,31 55,630
9 B.25.004.12	Conferimento a sito e/o a discarica autorizzata e/o ad impianto di recupero di materiale proveniente dagli scavi privo di scorie e frammenti diversi. Lo smaltimento, previa caratte ... gnato alla D.L. per la contabilizzazione. cer 17 03 02 - miscela bituminose diverse da quelle di cui alla voce 17 03 01.	SOMMANO ql	6'810,84	2,78	18'934,13	0,00
10 B.25.004.25	Conferimento a sito e/o a discarica autorizzata e/o ad impianto di recupero di materiale proveniente dagli scavi privo di scorie e frammenti diversi. Lo smaltimento, previa caratte ... consegnato alla D.L. per la contabilizzazione. cer 17 05 04 - terra e rocce, diverse da quelle di cui alla voce 17 05 03.	SOMMANO ql	1'350,00	1,61	2'173,50	0,00
11 C.03.008	Fornitura e posa in opera di calcestruzzo reoplastico e legante speciale superfluidificato, con marcatura CE conforme alla norma UNI EN 1504-6 , per il risanamento di strutture in ... ico; Sono esclusi i ponteggi e le impalcature, nonché il trasporto e smaltimento a discarica dei detriti e degli imballi.	SOMMANO mc	3,60	467,30	1'682,28	144,68 8,600
12 E.01.001	Fresatura di pavimentazioni in conglomerato bituminoso con impiego di particolare macchina fresatrice, per spessori di pavimentazione fino a 15 cm., per riquotature longitudinali e ... scarificato con macchina munita di spazzole rotanti e/o dispositivo aspiranti, nonché il carico del materiale fresato.	SOMMANO mq/cm	2'700,00	0,81	2'187,00	649,32 29,690
13 E.01.003	Disfaccimento di pavimentazione di conglomerato bituminoso, pietrischetto bituminato, asfalto compresso od asfalto colato, compreso la scelta e accatastamento del materiale utilizza ... ed il trasporto del materiale di risulta nell'ambito dell'estesa , per spessore di cm. 20, eseguito con mezzo meccanico.	SOMMANO mq	392,40	3,88	1'522,51	535,62 35,180
14 E.01.006	Demolizione di fondazione stradale in terra stabilizzata o in misto granulometrico, compreso l'eventuale strato di base e pavimentazione ed il trasporto del materiale di risulta nell'ambito					
A RIPORTARE					58'964,01	13'386,56
DSG N° 01942/2018 del 24/07/2018						38

Num.Ord. TARIFFA	INDICAZIONE DEI LAVORI E DELLE SOMMINISTRAZIONI	Quantità	I M P O R T I		COSTO Manodopera	incid. %
			unitario	TOTALE		
	R I P O R T O			58'964,01	13'386,56	
15 E.01.008	dell'estesa. SOMMANO mc Demolizione a sezione obbligata di porzioni di strutture in c.a.p. Demolizione a sezione obbligata eseguita in qualsiasi dimensione, anche in breccia, a qualsiasi altezza, di porzio ... i conferimento a discarica e/o ad impianto di trattamento. Il prezzo si applica per porzioni di cubatura fino a 1.00 mc.	224,64	6,20	1'392,77	488,86	35,100
16 E.01.013.01	SOMMANO mc Demolizione o/o asportazione giunto. Demolizione e/o asportazione di esistente struttura e/o apparecchio di giunto di dilatazione su impalcati di opere d'arte, di qualsiasi tipo e ... rdi delle solette e gli oneri di trasporto e conferimento a discarica . per lavorazione eseguita in assenza di traffico;	50,06	214,47	10'736,37	7'996,45	74,480
17 E.01.013.02	SOMMANO ml Demolizione o/o asportazione giunto. Demolizione e/o asportazione di esistente struttura e/o apparecchio di giunto di dilatazione su impalcati di opere d'arte, di qualsiasi tipo e ... orto e conferimento a discarica . maggiorazione per lavori eseguiti in riduzione di carreggiata. (Percentuale 20,00 %)	45,00	7,44	334,80	234,59	70,070
18 E.03.092.01	SOMMANO Casseforme per getti di conglomerati cementizi semplici, armati o precompressi, con esclusione delle armature di sostegno per le sole strutture orizzontali, ma compreso disarmo, sfrido , chioderia ed ogni altro onere, fino ad un' altezza di mt. 4,00: in fondazione ed in elevazione.	334,80	0,20	66,96	0,00	
19 E.03.123.01	SOMMANO mq Casseforme per getti di conglomerati cementizi semplici, armati o precompressi, con esclusione delle armature di sostegno per le sole strutture orizzontali, ma compreso disarmo, sfrido , chioderia ed ogni altro onere, fino ad un' altezza di mt. 4,00: in fondazione ed in elevazione.	65,80	17,19	1'131,10	673,35	59,530
20 E.03.128	SOMMANO ml Giunto di dilatazione tipo "elastomerico". Giunto di dilatazione per impalcati di ponti e viadotti realizzato con elementi in neorene armato avente le caratteristiche specifiche ne ... segnaletica ed eventuale guardiania. per escursioni trasversali fino a 50 mm. e scorrimento longitudinale fino a mm. 50.	45,00	734,80	33'066,00	10'726,61	32,440
21 E.04.002	SOMMANO ml Giunto di cordolo per marciapiedi. Fornitura e posa di giunto di cordolo costituito da una scossalina composta da una striscia continua di idoneo tessuto imputrescibile, di larghez ... mm 3 e verrà conformata ad omega rovescio a lunghezza intera. Per ogni metro lineare compresa ogni fornitura e magistero.	20,00	205,26	4'105,20	39,41	0,960
22 E.04.004	SOMMANO mc Fondazione stradale in misto granulare stabilizzato con legante naturale, provvisto di idonea marcatura CE, compresa la eventuale fornitura dei materiali di apporto o la vagliatura ... iuto secondo le modalità prescritte nelle Norme Tecniche e nel Capitolato Speciale, misurato in opera dopo costipamento.	37,44	24,53	918,40	49,23	5,360
23 E.04.006	SOMMANO mc Strato di fondazione in misto cementato da stendere con vibrofinitrice, con spessori compresi tra 20 e 30 cm, costituito da una miscela (inerti, acqua e cemento) realizzata secondo ... ed ogni altro onere per dare il lavoro compiuto secondo le modalità prescritte, misurato in opera dopo il costipamento.	112,32	41,26	4'634,32	109,37	2,360
24 E.04.007	SOMMANO mq/cm Fornitura e posa in opera di conglomerato bituminoso a caldo tipo Base tradizionale con o senza riciclato proveniente dalle scarifiche, provvisto di marchiatura CE, avente caratter ... finitrici e compattato con rulli metallici di 8,0 t. Esclusa la mano d'attacco e misurato in opera dopo il costipamento.	3'744,00	1,25	4'680,00	1'228,97	26,260
25 E.04.008	SOMMANO mq/cm Fornitura e posa in opera di conglomerato bituminoso a caldo tipo Binder tradizionale con o senza riciclato proveniente dalle scarifiche, provvisto di marchiatura CE, avente caratt ... finitrici e compattato con rulli metallici di 8,0 t. Esclusa la mano d'attacco e misurato in opera dopo il costipamento.	8'080,80	1,55	12'525,24	3'971,75	31,710
26 E.04.015	SOMMANO mq/cm Fornitura e posa in opera di conglomerato bituminoso a caldo tipo Usura tradizionale con o senza riciclato proveniente dalle scarifiche, provvisto di marchiatura CE, avente caratte ... finitrici e compattato con rulli metallici di 8,0 t. Esclusa la mano d'attacco e misurato in opera dopo il costipamento.	6'631,20	1,74	11'538,29	2'695,34	23,360
27	SOMMANO mq Maggiorazione all'attacco a caldo di bitume se eseguita a mezzo di lancia manuale, alla idonea temperatura ed in modo uniforme.	2'054,40	0,56	1'150,46	418,30	36,360
	Segnaletica orizzontale, a norma UNI EN 1436, di nuovo impianto costituita da strisce					
A RIPORTARE				145'243,92	42'018,79	
DSG N° 01942/2018 del 24/07/2018						39



UFFICIO VIABILITA' E TRASPORTI
Il Dirigente
Ing. Antonio Mancusi

piazza delle regioni, 52
85100 - potenza
tel 0971.417229
fax 0971.417384
antonio.mancusi@provincia di potenza.it

Finanziamento Fondi CIPE:
Intervento di consolidamento e messa in sicurezza
della S.P. Fiumarella di Armento

Progetto esecutivo

Numero elaborato :

Titolo elaborato :

4

Planimetria generale degli interventi

Scala: 1:___

Data: _____

Progettista:

geom. Cataldo Lopardo

Responsabile del Procedimento:

Ing. Nicola Rubino

Rif. Dis.	Data	Rev.	DESCRIZIONE	Disegnato:	Verificato:	Approvato:

Visto:

Legenda

- S.P. Fiumarella di Armento
- S.P. dcp 201/2013
- SS n. 92
- Progressive chilometriche
- Intervento tratto installazione rete
- Sezione intervento installazione rete
- Tratto sostituzione giunti di dilatazione
- Intervento di ripristino della pavimentazione

Base cartografica ortofoto Fogli n. 506050e - 506090e





UFFICIO VIABILITA' E TRASPORTI
Il Dirigente
Ing. Antonio Mancusi

Piazza delle regioni, 52
85100 - potenza
tel 0971.417229
fax 0971.417384
antonio.mancusi@provincia di potenza.it

**“PATTO PER LO SVILUPPO DELLA REGIONE
BASILICATA” - FSC 2014-2020**
Intervento di consolidamento e messa in sicurezza della S.P.
Fiumarella di Armento

Progetto esecutivo

Numero elaborato :

0 1 1

Titolo elaborato :

Piano di sicurezza e coordinamento

- DIAGRAMMA DI GANTT
- COSTI PER LA SICUREZZA
- LAYOUT DI CANTIERE
- FASCICOLO DELL'OPERA

Scala:

1: _____

Data:

Luglio 2018

Progettisti:

geom. Cataldo Lopardo

Responsabile del Procedimento:

Ing. Nicola Rubino

Rif. Dis.	Data	Rev.	DESCRIZIONE	Disegnato:	Verificato:	Approvato:

Visto:

Allegato II

Modello semplificato per la redazione del PSC

(Le dimensioni dei campi indicati nelle tabelle a seguire sono meramente indicative in quanto dipendenti dal contenuto)

PIANO DI SICUREZZA E COORDINAMENTO MODELLO SEMPLIFICATO

1	15/05/2018	PRIMA EMISSIONE	CSP	
REV	DATA	DESCRIZIONE REVISIONE	REDAZIONE	Firma

PIANO DI SICUREZZA E COORDINAMENTO

(2.1.1) *

Il PSC è specifico per ogni singolo cantiere temporaneo o mobile e di concreta fattibilità, conforme alle prescrizioni dell'art.15 del d.lgs. n. 81 del 2008, le cui scelte progettuali ed organizzative sono effettuate in fase di progettazione dal progettista dell'opera in collaborazione con il CSP

IDENTIFICAZIONE E DESCRIZIONE DELL'OPERA

(2.1.2)*

Indirizzo del cantiere (a.1)	Strada Provinciale Fiumarella di Armento che ricade nel territorio del comune di Armento
Descrizione del contesto in cui è collocata l'area di cantiere (a.2)	Inquadramento territoriale: Strada Provinciale Fiumarella di Armento L'arteria si presenta ad unica carreggiata con due corsie con larghezza media di circa m 9,00, ed uno sviluppo di km 7+200. Ricade interamente nel territorio del comune di Armento - La classificazione funzionale secondo D.LGS 30 Aprile 1992 n. 285 è di Cat. "F" Strade locali .
Descrizione sintetica dell'opera con particolare riferimento alle scelte progettuali, architettoniche, strutturali e tecnologiche (a.3)	Il progetto prevede l'esecuzione di opere mirate all'ammodernamento della strada provinciale Fiumarella di Armento dal km 0+000 al km 7+200, in maniera da conseguire il miglioramento della sicurezza della circolazione
Individuazione dei soggetti con compiti di sicurezza (b)	Committente: cognome e nome: Provincia di Potenza – Ufficio Viabilità e Trasporti indirizzo: Piazza delle Regioni cod.fisc.: tel.: 0971/017111 mail.: Responsabile dei lavori (se nominato): cognome e nome: indirizzo: cod.fisc.: tel.: mail.: Coordinatore per la progettazione: cognome e nome: geom. Lopardo Cataldo indirizzo: Piazza delle Regioni cod.fisc.: LPRCLD66L20B173B tel.: 0971/417157 mail.: lopardo.catado@provinciapotenza.it Coordinatore per l'esecuzione: cognome e nome: geom. Lopardo Cataldo indirizzo: Piazza delle Regioni cod.fisc.: LPRCLD66L20B173B tel.: 0971/417157 mail.: lopardo.catado@provinciapotenza.it

IDENTIFICAZIONE DELLE IMPRESE ESECUTRICI E DEI LAVORATORI AUTONOMI
(2.1.2 b) *

(Aggiornamento da effettuarsi nella fase esecutiva a cura del CSE quando in possesso dei dati)

IMPRESA AFFIDATARIA N.:

Dati identificativi	Attività svolta in cantiere dal soggetto	Soggetti incaricati per l'assolvimento dei compiti ex art. 97 in caso di subappalto
Nominativo: indirizzo: cod.fisc.: p.iva: nominativo datore di lavoro:		Nominativo: Mansione:

IMPRESA AFFIDATARIA ed ESECUTRICE N.:

Dati identificativi	Attività svolta in cantiere dal soggetto	Soggetti incaricati per l'assolvimento dei compiti ex art. 97 in caso di subappalto
Nominativo: indirizzo: cod.fisc.: p.iva: nominativo datore di lavoro:		Nominativo: Mansione:

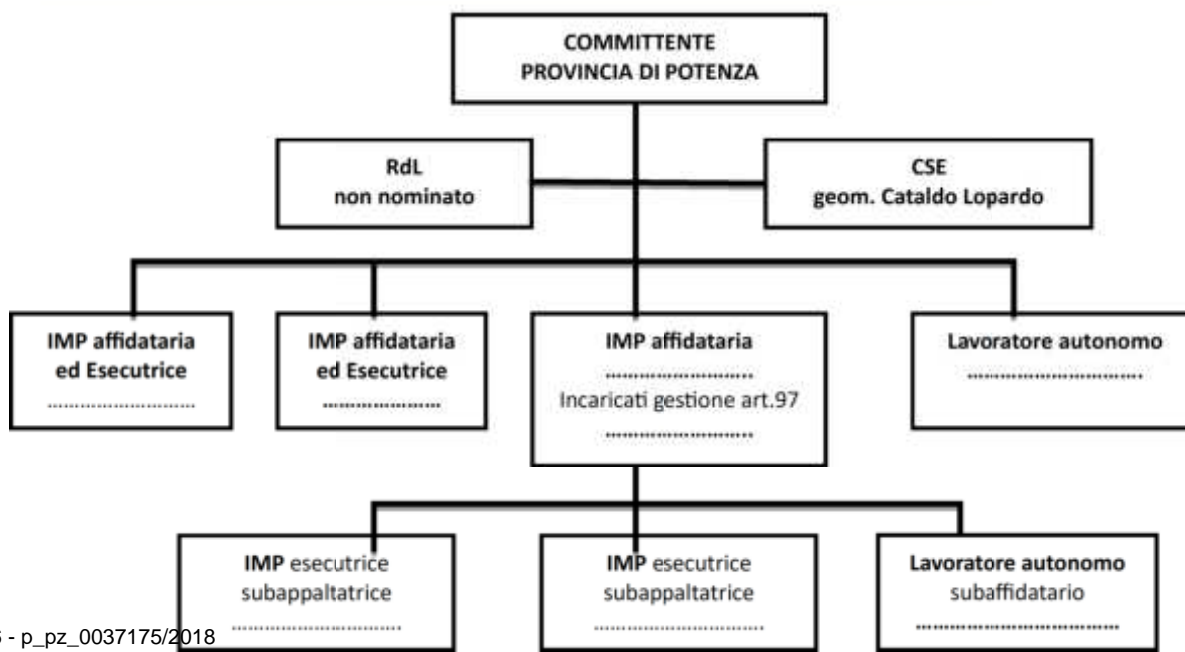
IMPRESA ESECUTRICE SUBAPPALTATRICE N.:

Dati identificativi	Attività svolta in cantiere dal soggetto	Affidataria di riferimento :
Nominativo: indirizzo: cod.fisc.: p.iva: nominativo datore di lavoro:		

LAVORATORE AUTONOMO N.:

Dati identificativi	Attività svolta in cantiere dal soggetto	Eventuale impresa riferimento se subaffidatario :
Nominativo: indirizzo: cod.fisc.: p.iva:		

ORGANIGRAMMA DEL CANTIERE



INDIVIDUAZIONE ANALISI E VALUTAZIONE DEI RISCHI RELATIVI ALL'AREA DI CANTIERE

(2.1.2 d.2; 2.2.1; 2.2.4)*

(nella presente tabella andranno analizzati tutti gli elementi della prima colonna ma sviluppati solo quelli pertinenti al cantiere)

CARATTERISTICHE DELL'AREA DI CANTIERE	SCELTE PROGETTUALI ED ORGANIZZATIVE	PROCEDURE	MISURE PREVENTIVE E PROTETTIVE	TAVOLE E DISEGNI TECNICI ESPLICATIVI	MISURE DI COORDINAMENTO
DALL'ESTERNO VERSO IL CANTIERE E VICEVERSA					
FALDE					
FOSSATI					
ALBERI					
ALVEI FLUVIALI					
BANCHINE PORTUALI					
RISCHIO DI ANNEGAMENTO					
MANUFATTI INTERFERENTI O SUI QUALI INTERVENIRE					
INFRASTRUTTURE: STRADE FERROVIE IDROVIE AEROPORTI					
LAVORI STRADALI E AUTOSTRADALI AL FINE DI GARANTIRE LA SICUREZZA E SALUTE NEI CONFRONTI DEI RISCHI DERIVANTI DAL TRAFFICO CIRCOSTANTE	Considerato che i lavori da eseguire sono stradali e che le aree di lavorazioni sono tratte della strada, i fattori di rischio per il cantiere, soprattutto per quelli mobili, sono legati alla presenza del traffico veicolare che non può essere interrotto. Al fine di ridurre i rischi, si è studiata la regolamentazione più idonea della circolazione veicolare con l'istituzione dei sensi unici alternati con o senza impianto semaforico e con l'apposizione della necessaria segnaletica verticale ed orizzontale sulla base delle disposizioni contenute in: ·0 D. Lgs. 30 aprile 1992, n. 285 - Nuovo Codice della Strada - e s.m.i. ; ·1 DPR 16 dicembre 1992, n. 495 - Regolamento di esecuzione e di attuazione del Nuovo Codice della Strada - e s.m.i. ; ·2 DM 10 luglio 2002 - Disciplinare tecnico relativo agli schemi segnaletici, differenziati per categoria di strada, da adottare per il segnalamento temporaneo.	L'Impresa esecutrice dei lavori provvederà all'installazione di apposita segnaletica stradale così come disposto delle tavole n. 65, 66 e 68	Installazione di segnaletica stradale di cantiere e delimitazione delle aree di lavoro	Tavola n 65-66-68	Per esigenze di sicurezza, le operazioni dovranno svolgersi non nelle ore diurne
EDIFICI CON ESIGENZE DI TUTELA: SCUOLE OSPEDALI CASE DI RIPOSO ABITAZIONI					

CARATTERISTICHE DELL'AREA DI CANTIERE	SCELTE PROGETTUALI ED ORGANIZZATIVE	PROCEDURE	MISURE PREVENTIVE E PROTETTIVE	TAVOLE E DISEGNI TECNICI ESPLICATIVI	MISURE DI COORDINAMENTO
LINEE AREE					
CONDUTTURE SOTTERRANEE DI SERVIZI					
VIALBILITA'	Vedi planimetrie e Tavola n 66				
INSEDIAMENTI PRODUTTIVI					
ALTRI CANTIERI					
ALTRO (descrivere)					
RUMORE					
POLVERI					
FIBRE					
FUMI					
VAPORI					
GAS					
ODORI					
INQUINANTI AERODISPERSI					
CADUTA DI MATERIALI DALL'ALTO					
SCAVI	Per la tipologia degli interventi sono previsti scavi di modesta entità.	Gli scavi dovranno essere realizzata per tratti di lunghezza non superiore a ml. 50, ed è vietato procedere all'escavazione dei tratti successivi, se prima non sia stato ripristinato il tratto precedente	Le aree di cantiere relative alla realizzazione dei drenaggi dovranno essere segnalate con apposita segnaletica stradale di cantiere "Impianto semaforico" mediante senso unico alternato e delimitate da appositi parapetti e recinzione di cantiere.		Per esigenze di sicurezza, le operazioni dovranno svolgersi non nelle ore diurne

ORGANIZZAZIONE DEL CANTIERE

(2.1.2.d 2; 2.2.2, 2.2.4)*

(nella presente tabella andranno analizzati tutti gli elementi della prima colonna ma sviluppati solo quelli pertinenti al cantiere)

ORGANIZZAZIONE DEL CANTIERE	SCELTE PROGETTUALI ED ORGANIZZATIVE	PROCEDURE	MISURE PREVENTIVE E PROTETTIVE	TAVOLE E DISEGNI TECNICI ESPLICATIVI	MISURE DI COORDINAMENTO
MODALITA' DA SEGUIRE PER LA RECINZIONE, GLI ACCESSI E LE SEGNALAZIONI DEL CANTIERE	La recinzione dovrà essere di tipo metallico con intelaiatura d'acciaio con tubolari zincati, saldati a 360°, in cui ogni filo è saldato separatamente sulla struttura in tubolari. Altezza 1500 mm e larghezza - cancello 1200 mm, pannello da 2200 mm. Il tutto è a carico dell'impresa affidataria che provvederà anche alla fornitura del cartello con i nominativi di cantiere, del cartello sui rischi specifici e su tutta la segnaletica occorrente al cantiere come da distinta costi per la sicurezza. Prima del montaggio, l'impresa dovrà provvedere allo smontaggio dell'esistente recinzione perimetrale che, da sondaggi effettuati, può essere rimossa con mezzo meccanico e personale a supporto.	L'impresa provvederà alla fornitura e montaggio della recinzione.	L'impresa incaricata provvederà a mettere a disposizione due propri operai, provvisti di paletta, che cureranno la gestione del traffico. Inoltre, verranno posizionati i cartelli stradali come indicato dalle Tavole n 66	Tavole n 66	
SERVIZI IGIENICO ASSISTENZIALI					
VIABILITA' PRINCIPALE DI CANTIERE	Vedi planimetrie e Tavola n 66				
IMPIANTI DI ALIMENTAZIONE E RETI PRINCIPALI DI ELETTRICITA', ACQUA, GAS E ENERGIA DI QUALSIASI TIPO					
IMPIANTI DI TERRA E DI PROTEZIONE CONTRO LE SCARICHE ATMOSFERICHE					
DISPOSIZIONI PER L'ATTUAZIONE DELLA CONSULTAZIONE DEI RLS					
DISPOSIZIONI PER L'ORGANIZZAZIONE TRA I DATORI DI LAVORO, IVI COMPRESI I LAVORATORI AUTONOMI, DELLA COOPERAZIONE E DEL					

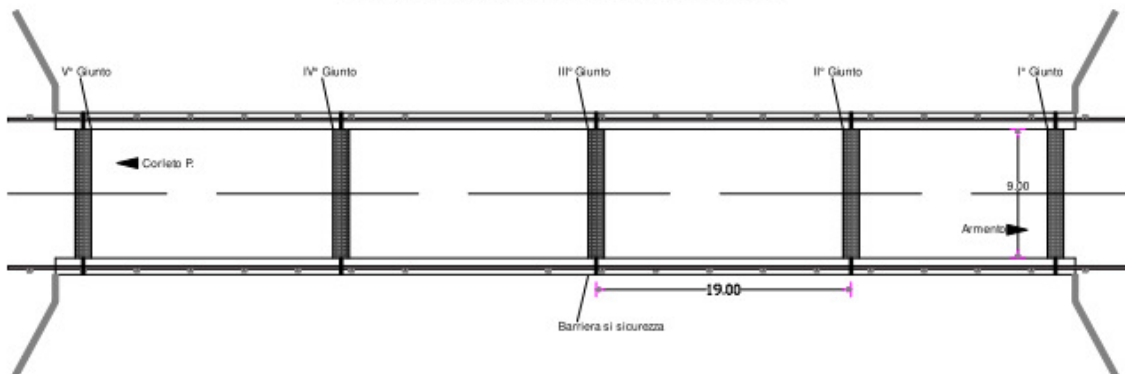
ORGANIZZAZIONE DEL CANTIERE	SCELTE PROGETTUALI ED ORGANIZZATIVE	PROCEDURE	MISURE PREVENTIVE E PROTETTIVE	TAVOLE E DISEGNI TECNICI ESPLICATIVI	MISURE DI COORDINAMENTO
COORDINAMENTO DELLE ATTIVITA' NONCHE' LA LORO RECIPROCA INFORMAZIONE					
MODALITA' DI ACCESSO DI MEZZI PER LA FORNITURA DEI MATERIALI					
DISLOCAZIONE DEGLI IMPIANTI DI CANTIERE					
DISLOCAZIONE DELLE ZONE DI CARICO E SCARICO					
ZONE DI DEPOSITO DI ATTREZZATURE E DI STOCCAGGIO MATERIALI E RIFIUTI					
ZONE DI DEPOSITO DEI MATERIALI CON PERICOLO D'INCENDIO O DI ESPLOSIONE					
ALTRO <i>(descrivere)</i>					

(*) Di ognuno dei punti individuati deve essere data evidenza nelle planimetria di cantiere

PLANIMETRIA / E DEL CANTIERE

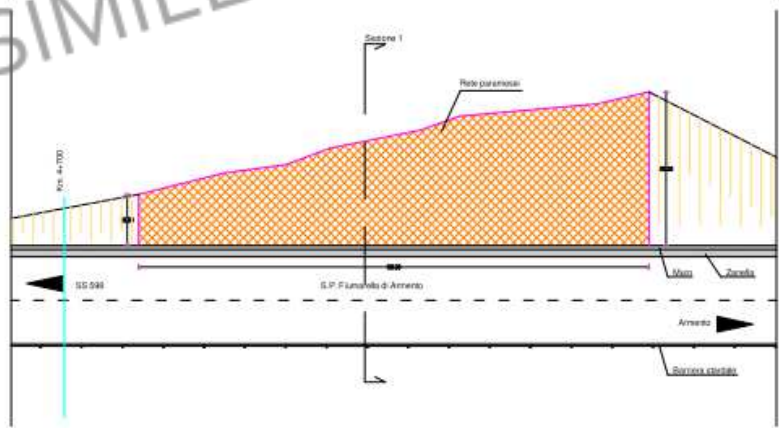
Planimetria ponte al km 6+600 "sostituzione giunti di dilatazione"
 Scala 1:250

Giunti di dilatazione tipo "elastomerico" per escursioni trasversali fino a 50 mm. e scorrimento longitudinale fino a mm. 50



FAC-SIMILE

Planimetria trincea rete paramassi al km 4+700
 Scala 1:200



FAC-SIMILE

RISCHI IN RIFERIMENTO ALLE LAVORAZIONI

(2.1.2.d 3; 2.2.3; 2.2.4)*

I rischi affrontati in questa sezione del PSC, oltre a quelli particolari di cui all'allegato XI del d.lgs. n. 81 del 2008, saranno quelli elencati al punto 2.2.3 dell'allegato XV, ad esclusione di quelli specifici propri delle attività delle singole imprese (2.1.2 lett. d) e 2.2.3). Andr  compilata una scheda per ogni lavorazione, analizzando tutti gli elementi della prima colonna sviluppando solo quelli pertinenti alla lavorazione a cui la scheda si riferisce.

LAVORAZIONE :					
RISCHI IN RIFERIMENTO ALLE LAVORAZIONI	SCELTE PROGETTUALI ED ORGANIZZATIVE	PROCEDURE	MISURE PREVENTIVE E PROTETTIVE	TAVOLE E DISEGNI TECNICI ESPLICATIVI	MISURE DI COORDINAMENTO
<p>Lavori che espongono i lavoratori al rischio di esplosione derivante dall'innesco accidentale di un ordigno bellico inesplosivo rinvenuto durante le attivit� di scavo</p> <p><i>(Assolvimento dei compiti di valutazione previsti all'art.91 c.2-bis)</i></p> <p>LAVORI CHE SPONGONO I LAVORATORI A RISCHI DI SEPPELLIMENTO O DI SPROFONDAMENTO A PROFONDIT� SUPERIORE A M 1,5 O DI CADUTA DALL'ALTO DA ALTEZZA SUPERIORE A M 2, SE PARTICOLARMENTE AGGRAVATI DALLA NATURA DELL'ATTIVIT� O DEI PROCEDIMENTI ATTUATI OPPURE DALLE CONDIZIONI AMBIENTALI DEL POSTO DI LAVORO O DELL'OPERA</p>	<p>Per la tipologia degli interventi sono previsti scavi di modesta entit�.</p>	<p>Gli scavi dovranno essere realizzati per tratti di lunghezza non superiore a ml. 50, ed � vietato procedere all'escavazione dei tratti successivi, se prima non sia stato ripristinato il tratto precedente</p>	<p>Le aree di cantiere relative alla realizzazione dei drenaggi dovranno essere segnalate con apposita segnaletica stradale di cantiere "Impianto semaforico" mediante senso unico alternato e delimitate da appositi parapetti e recinzione di cantiere.</p>	<p>Tavola n 66</p>	<p>Per esigenze di sicurezza, le operazioni dovranno svolgersi non nelle ore diurne</p>
<p>LAVORI CON RADIAZIONI IONIZZANTI CHE ESIGONO LA DESIGNAZIONE DI ZONE CONTROLLATE O SORVEGLIATE, QUALI DEFINITE DALLA VIGENTE NORMATIVA IN MATERIA DI PROTEZIONE DEI LAVORATORI DALLE RADIAZIONI IONIZZANTI</p>					

FAC-SIMILE

LAVORAZIONE :					
RISCHI IN RIFERIMENTO ALLE LAVORAZIONI	SCELTE PROGETTUALI ED ORGANIZZATIVE	PROCEDURE	MISURE PREVENTIVE E PROTETTIVE	TAVOLE E DISEGNI TECNICI ESPLICATIVI	MISURE DI COORDINAMENTO
LAVORI CHE ESPONGONO I LAVORATORI A SOSTANZE CHIMICHE O BIOLOGICHE CHE PRESENTANO RISCHI PARTICOLARI PER LA SICUREZZA E LA SALUTE DEI LAVORATORI OPPURE COMPORTANO UN'ESIGENZA LEGALE DI SORVEGLIANZA SANITARIA					
LAVORI IN PROSSIMITÀ DI LINEE ELETTRICHE AREE A CONDUTTORI NUDI IN TENSIONE					
LAVORI CHE ESPONGONO AD UN RISCHIO DI ANNEGAMENTO					
LAVORI IN POZZI, STERRI SOTTERRANEI E GALLERIE					
RISCHIO DI INSALUBRITA' DELL'ARIA NEI LAVORI IN GALLERIA					
LAVORI SUBACQUEI CON RESPIRATORI RISCHIO DI INSTABILITA' DELLE PARETI E DELLA VOLTA NEI LAVORI IN GALLERIA					
LAVORI IN CASSONI AD ARIA COMPRESSA					
LAVORI COMPORTANTI L'IMPIEGO DI ESPLOSIVI					
RISCHIO DI INCENDIO O ESPLOSIONE CONNESSI CON LAVORAZIONI E MATERIALI PERICOLOSI UTILIZZATI IN CANTIERE					
LAVORI DI MONTAGGIO O SMONTAGGIO DI ELEMENTI PREFABBRICATI PESANTI					

FAC-SIMILE

LAVORAZIONE :					
RISCHI IN RIFERIMENTO ALLE LAVORAZIONI	SCELTE PROGETTUALI ED ORGANIZZATIVE	PROCEDURE	MISURE PREVENTIVE E PROTETTIVE	TAVOLE E DISEGNI TECNICI ESPLICATIVI	MISURE DI COORDINAMENTO
RISCHIO DI INVESTIMENTO DA VEICOLI CIRCOLANTI NELL'AREA DI CANTIERE	Considerato che i lavori da eseguire sono stradali e che le aree di lavorazioni sono tratte della strada, i fattori di rischio per il cantiere, soprattutto per quelli mobili, sono legati alla presenza del traffico veicolare che non può essere interrotto. Al fine di ridurre i rischi, si è studiata la regolamentazione più idonea della circolazione veicolare con l'istituzione dei sensi unici alternati con o senza impianto semaforico e con l'apposizione della necessaria segnaletica verticale ed orizzontale sulla base delle disposizioni contenute in: ·3 D. Lgs. 30 aprile 1992, n. 285 - Nuovo Codice della Strada - e s.m.i. ; ·4 DPR 16 dicembre 1992, n. 495 - Regolamento di esecuzione e di attuazione del Nuovo Codice della Strada - e s.m.i. ; ·5 DM 10 luglio 2002 - Disciplinare tecnico relativo agli schemi segnaletici, differenziati per categoria di strada, da adottare per il segnalamento temporaneo.	L'Impresa esecutrice dei lavori provvederà all'installazione di apposita segnaletica stradale così come disposto dalle tavole n. 66	Installazione di segnaletica stradale di cantiere e delimitazione delle aree di lavoro	Tavola n 66	Per esigenze di sicurezza, le operazioni dovranno svolgersi non nelle ore diurne
RISCHI DERIVANTI DA ESTESE DEMOLIZIONI O MANUTENZIONI, OVE LE MODALITA' TECNICHE DI ATTUAZIONE SIANO DEFINITE IN PROGETTO					
RISCHI DERIVANTI DA SBALZI ECCESSIVI DI TEMPERATURA					
RISCHIO DI ELETTROCUZIONE					
RISCHIO RUMORE					
RISCHIO DALL'USO DI SOSTANZE CHIMICHE					
ALTRO (descrivere)					

INTERFERENZE TRA LE LAVORAZIONI

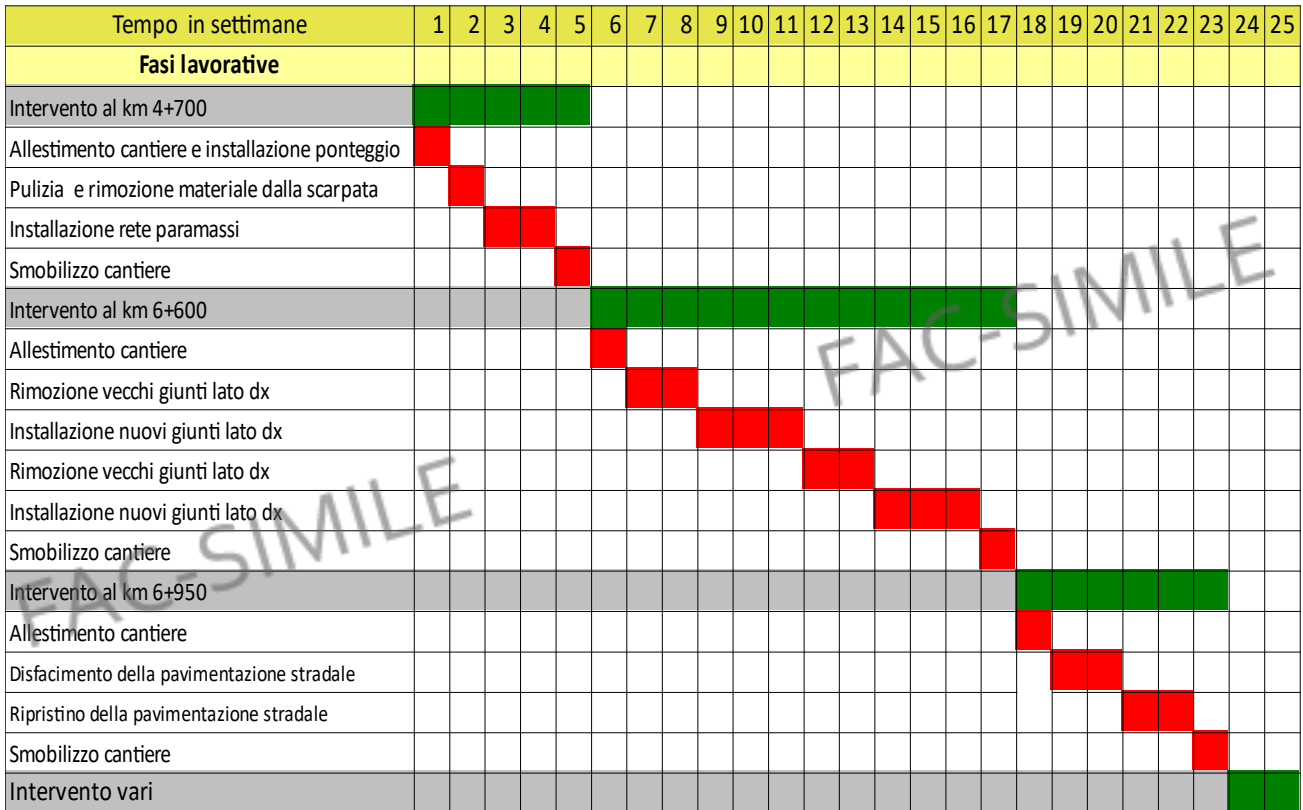
(2.1.2 lett. e) e lett. i); 2.3.1;2.3.2; 2.3.3)*

Descrivere i rischi di interferenza individuati in seguito all'analisi del cronoprogramma dei lavori e del lay-out del cantiere indicando le procedure per lo sfasamento spaziale o temporale delle lavorazioni interferenti. Nel caso tali rischi non possano essere eliminati o permangano rischi residui vanno indicate le misure preventive e protettive ed i dispositivi di protezione individuale atti a ridurre al minimo tali rischi.

CRONOPROGRAMMA DEI LAVORI

(il tempo in relazione alla complessità del progetto può essere espresso in gg, sett., o inizialmente anche in mesi salvo successivo dettaglio)

ENTITA' PRESUNTA DEL CANTIERE ESPRESSA IN UOMINI GIORNO : **320**



Vi sono interferenze tra le lavorazioni: NO SI
 (anche da parte della stessa impresa o lavoratori autonomi)

N	FASE INTERFERENZA LAVORAZIONI	Sfasamento Spaziale	Sfasamento Temporale	PRESCRIZIONI OPERATIVE
1		<input type="checkbox"/>	<input type="checkbox"/>	
2		<input type="checkbox"/>	<input type="checkbox"/>	
3		<input type="checkbox"/>	<input type="checkbox"/>	
...		<input type="checkbox"/>	<input type="checkbox"/>	
N	Misure preventive e protettive da attuare	Dispositivi di protezione da adottare	Soggetto attuatore	Note
1				
2				
3				

PROCEDURE COMPLEMENTARI O DI DETTAGLIO DA ESPLICITARE NEL POS

(2.1.3) *

Vanno indicate, ove il coordinatore lo ritenga necessario per una o più specifiche fasi di lavoro, eventuali procedure complementari o di dettaglio da esplicitare nel POS dell'impresa esecutrice. Tali procedure, normalmente, non devono comprendere elementi che costituiscono costo della sicurezza e vanno successivamente validate all'atto della verifica dell'idoneità del POS.

Sono previste procedure: sì no

Se sì, indicazioni a seguire:

N	Lavorazione	Procedura	Soggetto destinatario
1			
2			
3			
...			

FAC-SIMILE

FAC-SIMILE

MISURE DI COORDINAMENTO RELATIVE ALL'USO COMUNE DI APPRESTAMENTI, ATTREZZATURE, INFRASTRUTTURE, MEZZI E SERVIZI DI PROTEZIONE COLLETTIVA	
SCHEDA N°	
Fase di pianificazione (2.1.2 lett.f))*	
<input type="checkbox"/> apprestamento <input type="checkbox"/> attrezzatura <input type="checkbox"/> infrastruttura <input type="checkbox"/> mezzo o servizio di protezione collettiva	Descrizione:
Faseli d'utilizzo o lavorazioni:	
Misure di coordinamento (2.3.4.):	
Fase esecutiva (2.3.5)	
Soggetti tenuti all'attivazione	
1.- <input type="checkbox"/> Impresa Esecutrice :	
2.- <input type="checkbox"/> Impresa Esecutrice :	
3.- <input type="checkbox"/> Impresa Esecutrice :	
4.- <input type="checkbox"/> Impresa Esecutrice :	
5.- <input type="checkbox"/> L.A. :	
6.- <input type="checkbox"/> L.A. :	
7.- <input type="checkbox"/> L.A. :	
8.- <input type="checkbox"/>	
Cronologia d'attuazione:	
Modalità di verifica:	
Data di aggiornamento:	il CSE

MODALITA' ORGANIZZATIVE DELLA COOPERAZIONE E DEL COORDINAMENTO

(2.1.2 lett. g); 2.2.2 lett.g) *

Individuare tempi e modalità della convocazione delle riunioni di coordinamento nonché le procedure che le imprese devono attuare per garantire tra di loro la trasmissione delle informazioni necessarie ad attuare la cooperazione in cantiere.

- Trasmissione delle schede informative delle imprese presenti
- Riunione di coordinamento
- Verifica della trasmissione delle informazioni tra le imprese affidatarie e le imprese esecutrici e i lavoratori autonomi
- Altro (descrivere)

DISPOSIZIONI PER LA CONSULTAZIONE DEGLI RLS

(2.2.2 lett.f) *

Individuare le procedure e la documentazione da fornire affinché ogni Datore di Lavoro possa attestare l'avvenuta consultazione del RLS prima dell'accettazione del PSC o in caso di eventuali modifiche significative apportate allo stesso.

- Evidenza della consultazione :
- Riunione di coordinamento tra RLS :
- Riunione di coordinamento tra RLS e CSE :
- Altro (descrivere)

ORGANIZZAZIONE DEL SERVIZIO DI PRONTO SOCCORSO, ANTINCENDIO ED EVACUAZIONE DEI LAVORATORI

(2.1.2 lett. h))*

Pronto soccorso:

- a cura del committente:
- gestione separata tra le imprese:
- gestione comune tra le imprese:

In caso di gestione comune indicare il numero minimo di addetti alle emergenze ritenuto adeguato per le attività di cantiere:

Emergenze ed evacuazione :

Numeri di telefono delle emergenze:

Pronto soccorso più vicino:

Vigili del fuoco:

...

Individuare le procedure di intervento in caso di eventuali emergenze prendendo in considerazione in particolare tutte quelle situazioni in cui non sia agevole procedere al recupero di lavoratori infortunati (scavi a sezione obbligata, ambienti confinati, sospensione con sistemi anticaduta, elettrocuzione, ecc.).

STIMA DEI COSTI DELLA SICUREZZA

(4.1)*

Riportare in forma analitica la stima dei costi della sicurezza calcolata secondo quanto prescritto dal comma 4 dell'allegato XV del d.lgs. n. 81 del 2008, ed in base a quanto indicato nel presente PSC

Num.Ord. TARIFFA	DESIGNAZIONE DEI LAVORI	DIMENSIONI				Quantità	IMPORTI	
		par.ug.	lung.	larg.	H/peso		unitario	TOTALE
RIPORTO								
LAVORI A MISURA								
1 / 5 SIC.04.03.03 0.1.a 09/10/2015	DELIMITAZIONE DI ZONE DI CANTIERE sono compresi: - il piazzamento e la successiva rimozione di ogni elemento; - il riposizionamenti a seguito di spostamenti; - la sostituzione ... catastamento e ballontanamento a fine fase di lavoro CON ELEMENTI IN CLS TIPO NEW JERSEY PER IL PRIMO MESE O FRAZIONE					50,00		
	SOMMANO ml					50,00	13,30	665,00
2 / 6 SIC.04.03.03 0.1.b 09/10/2015	PER OGNI MESE IN PIÙ O FRAZIONE 50 ml per 5 mesi successivi al primo mese *(par.ug.=50*5)	250,00				250,00		
	SOMMANO ml					250,00	3,30	1'325,00
3 / 7 A.01.055 17/03/2018	Coni, paletti, lastrine, birilli, ecc. per ogni giorno. (par.ug.=20*180)	3600,00				3'600,00		
	SOMMANO cad					3'600,00	0,23	828,00
4 / 8 A.01.060 17/03/2018	Cartelli indicatori metallici, per segnalazioni stradali, per ogni giorno. (par.ug.=20*180)	3600,00				3'600,00		
	SOMMANO cad					3'600,00	0,81	2'916,00
5 / 9 S.02.009.01 17/03/2018	Sistema di segnalazione luminosa mobile costituito da due carrelli mobili richiudibili completi di lanterne semaforiche scatolare con applicate tre ottiche a led diametro 200 mm. L ... mobile) da 12V, inserite in apposite vani partabatterie. costo di utilizzo dell'impianto per un mese o frazione di mese.					6,00		
	SOMMANO cad					6,00	42,50	255,00
6 / 10 S.02.009.02 17/03/2018	Sistema di segnalazione luminosa mobile costituito da due carrelli mobili richiudibili completi di lanterne semaforiche scatolare con applicate tre ottiche a led diametro 200 mm. L ... na per carrello mobile) da 12V, inserite in apposite vani partabatterie. posizionamento in opera e successiva rimozione.					3,00		
	SOMMANO cad					3,00	31,12	93,36
	Parziale LAVORI A MISURA euro							6'082,36
	TOTALE euro							6'082,36
	Data, 13/07/2018							
	Il Tecnico							
	----- ----- ----- ----- -----							
	A RIPORTARE							

COMMITTENTE: [PROGETTO FIUMARELLA def (C:\Users\Utente\Google Drive\PROGETTI\Fiumarella di Armento) v.1\42]

ELENCO ALLEGATI OBBLIGATORI

- Piano Operativo di sicurezza (Datore di lavoro impresa esecutrice)
- Elenco Macchine e attrezzature utilizzate in cantiere
- Dichiarazione di conformità macchine ed attrezzature
- D.U.R.C. in corso di validità
- Copia verbali di consegna dei DPI
- Certificato di iscrizione Camera di Commercio, Industria ed artigianato con oggetto sociale inerente la tipologia dell'appalto
- Schede di sicurezza sostanze e materiali pericolose utilizzati in cantiere
- Cartellino di riconoscimento dei lavoratori
- Verbali nomine lavoratori con mansioni di sicurezza
- Verbale di formazione e informazione ai lavoratori
- Dichiarazione organico medio annuo, distinto per qualifica
- Certificato di idoneità alla mansione dei lavoratori
- Documento di Valutazione dei Rischi (art. 17 D. Lgs 81/08)
- Dichiarazione di assenza di provvedimenti interdittivi ai sensi dell'art. 14 del D. Lgs. 81/08 (Datore di lavoro impresa affidataria)
- Nominativi soggetti incaricati dall'impresa esecutrice per l'assolvimento dei compiti di cui all'art. 97 del D.Lgs. 81/08
- Copia Valutazione del rischio RUMORE
- Pi.M.U.S. (Piano di Montaggio Uso e Smontaggio dei Ponteggi se impiegati in cantiere) a cura dell'impresa esecutrice

FAC-SIMILE

FAC-SIMILE

QUADRO RIEPILOGATIVO INERENTE GLI OBBLIGHI DI TRASMISSIONE

Quadro da compilarsi alla prima stesura del PSC

Il presente documento è composta da n. _____ pagine.

1. Il C.S.P. trasmette al Committente _____ il presente PSC per la sua presa in considerazione.

Data _____

Firma del C.S.P. _____

2. Il committente, dopo aver preso in considerazione il PSC, lo trasmette a tutte le imprese invitate a presentare offerte.

Data _____

Firma del committente _____

Quadro da compilarsi alla prima stesura e ad ogni successivo aggiornamento del PSC

Il presente documento è composta da n. _____ pagine.

3. L'impresa affidataria dei lavori Ditta _____ in relazione ai contenuti per la sicurezza indicati nel PSC / PSC aggiornato:

non ritiene di presentare proposte integrative;

presenta le seguenti proposte integrative _____

Data _____

Firma _____

4. L'impresa affidataria dei lavori Ditta _____ trasmette il PSC / PSC aggiornato alle imprese esecutrici e ai lavoratori autonomi:

a. Ditta _____

b. Ditta _____

c. Sig. _____

d. Sig. _____

Data _____

Firma _____

5. Le imprese esecutrici (almeno 10 giorni prima dell'inizio dei lavori) consultano e mettono a disposizione dei rappresentanti per la sicurezza dei lavoratori copia del PSC e del POS

Data _____

Firma della Ditta _____

Il rappresentante per la sicurezza:

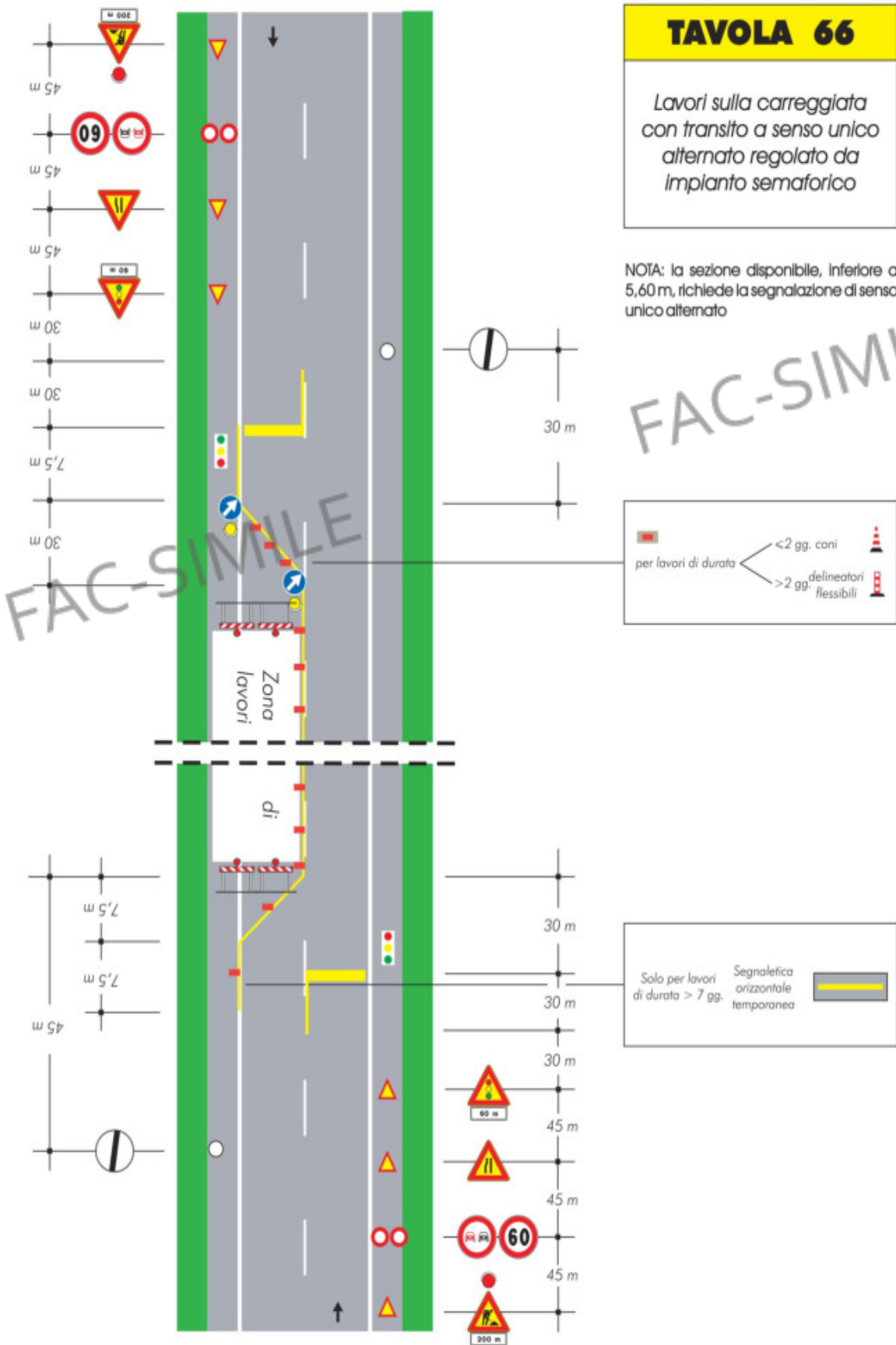
non formula proposte a riguardo;

formula proposte a riguardo _____

Data _____

Firma del RLS _____

Tavole delle deviazioni e della segnaletica di cantiere



FAC-SIMILE

FAC-SIMILE

Allegato IV

Modello semplificato per la redazione del fascicolo dell'opera

(Le dimensioni dei campi indicati nelle tabelle a seguire sono meramente indicative in quanto dipendenti dal contenuto)

FASCICOLO DELL'OPERA MODELLO SEMPLIFICATO

FAC-SIMILE

REV	DATA	DESCRIZIONE REVISIONE	REDAZIONE	Firma
1	26/02/2016	PRIMA EMISSIONE	CSP	

Scheda I: Descrizione sintetica dell'opera ed individuazione dei soggetti interessati

Descrizione sintetica dell'opera “PATTO PER LO SVILUPPO DELLA REGIONE BASILICATA” - FSC 2014-2020 Intervento di consolidamento e messa in sicurezza della S.P. Fiumarella di Armento	
Durata effettiva dei lavori	
Inizio lavori:	Fine lavori:
Indirizzo del cantiere	
via/piazza: Strada Provinciale Fiumarella di armento	
Località:	Città: Provincia:
Committente	
cognome e nome : indirizzo: cod.fisc.: tel.:	Provincia di Potenza

mail :	
Responsabile dei lavori (eventuale)	
cognome e nome : indirizzo: cod.fisc.: tel.: mail :	
Progettista architettonico	
cognome e nome : indirizzo: cod.fisc.: tel.: mail :	
Progettista strutturista	
cognome e nome : indirizzo: cod.fisc.: tel.: mail :	
Progettista impianti elettrici	
cognome e nome : indirizzo: cod.fisc.: tel.: mail :	
Progettista impianti meccanici	
cognome e nome : indirizzo: cod.fisc.: tel.: mail :	
Coordinatore per la progettazione	
cognome e nome : indirizzo: cod.fisc.: tel.: mail :	Geom Cataldo Lopardo Piazza delle Regioni - 85100 Potenza LPRCLD66L20B173B lopardo.cataldo@provinciapotenza.it
Coordinatore per l'esecuzione lavori	
cognome e nome : indirizzo: cod.fisc.: tel.: mail :	Geom Cataldo Lopardo Piazza delle Regioni - 85100 Potenza LPRCLD66L20B173B lopardo.cataldo@provinciapotenza.it

FAC-SIMILE

FAC-SIMILE

Schede II-1: Misure preventive e protettive in dotazione dell'opera ed ausiliarie

Codice scheda: *Oggetto della manutenzione:* *Tipologia dei lavori:*
 SCHEDA II-1-.....

<i>Tipo di intervento</i>	<i>Rischi individuati</i>
.....	•
.....	•
.....	•
.....	•
.....	•
.....	•

Informazioni per imprese esecutrici e lavoratori autonomi sulle caratteristiche tecniche dell'opera progettata e del luogo di lavoro:

Punti critici:	Misure preventive e protettive in dotazione dell'opera:	Misure preventive e protettive Ausiliarie:
Accessi al luogo di lavoro		
Sicurezza dei luoghi di lavoro		
Impianti di alimentazione e di scarico		
Approvvigionamento e movimentazione materiali		
Approvvigionamento e movimentazione attrezzature		
Igiene sul lavoro		
Interferenze e protezione di terzi		

Tavole allegate:

Schede II-2: Adeguamento delle misure preventive e protettive in dotazione dell'opera ed ausiliarie

Codice scheda: SCHEDA II-2-..... Oggetto della manutenzione: Tipologia dei lavori:

Tipo di intervento	Rischi individuati
.....	•
.....	•
.....	•
.....	•
.....	•
.....	•

Informazioni per imprese esecutrici e lavoratori autonomi sulle caratteristiche tecniche dell'opera progettata e del luogo di lavoro:

Punti critici:	Misure preventive e protettive in dotazione dell'opera:	Misure preventive e protettive Ausiliarie:
Accessi al luogo di lavoro		
Sicurezza dei luoghi di lavoro		
Impianti di alimentazione e di scarico		
Approvvigionamento e movimentazione materiali		
Approvvigionamento e movimentazione attrezzature		
Igiene sul lavoro		
Interferenze e protezione di terzi		

Tavole allegate:

FAC-SIMILE

Scheda II-3: Informazioni sulle misure preventive e protettive in dotazione dell'opera necessarie per pianificare la realizzazione in condizioni di sicurezza e modalità di utilizzo e di controllo dell'efficienza delle stesse

Codice scheda: SCHEDA II-3

Interventi di manutenzione da effettuare	Periodicità interventi	Informazioni necessarie per pianificarne la realizzazione in sicurezza	Misure preventive e protettive in dotazione dell'opera previste	Verifiche e controlli da effettuare	Periodicità controlli	Modalità di utilizzo in condizioni di sicurezza	Rif. scheda II:

Scheda III-1: Elenco e collocazione degli elaborati tecnici relativi all'opera nel proprio contesto

Codice scheda:	SCHEDA III-1
----------------	--------------

Elaborati tecnici per i lavori di:

Elenco e collocazione degli elaborati tecnici relativi all'opera nel proprio contesto	Nominativo e recapito dei soggetti che hanno predisposto gli elaborati tecnici	Data del documento	Collocazione degli elaborati tecnici	Note

FAC-SIMILE

FAC-SIMILE

Scheda III-2: Elenco e collocazione degli elaborati tecnici relativi alla struttura architettonica e statica dell'opera

Codice scheda:	SCHEDA III-2
----------------	--------------

Elaborati tecnici per i lavori di:

Elenco e collocazione degli elaborati tecnici relativi all'opera nel proprio contesto	Nominativo e recapito dei soggetti che hanno predisposto gli elaborati tecnici	Data del documento	Collocazione degli elaborati tecnici	Note

FAC-SIMILE

FAC-SIMILE

Scheda III-3: Elenco e collocazione degli elaborati tecnici relativi agli impianti dell'opera

Codice scheda:	SCHEDA III-3
----------------	--------------

Elaborati tecnici per i lavori di:

Elenco e collocazione degli elaborati tecnici relativi all'opera nel proprio contesto	Nominativo e recapito dei soggetti che hanno predisposto gli elaborati tecnici	Data del documento	Collocazione degli elaborati tecnici	Note

FAC-SIMILE

FAC-SIMILE

ELENCO ALLEGATI

- schemi grafici
- tavole di progetto e documentazione tecnica as build
- particolari tecnici esecutivi/costruttivi
- documentazione fotografica;
- documentazione dispositivi di protezione in esercizio
- _____

QUADRO RIEPILOGATIVO INERENTE GLI OBBLIGHI DI TRASMISSIONE

Il presente documento è composta da n. _____ pagine.

- 1 Il C.S.P. trasmette al Committente _____ il presente FO per la sua presa in considerazione.

Data _____

Firma del C.S.P. _____

- 2 Il committente, dopo aver preso in considerazione il fascicolo dell'opera, lo trasmette al C.S.E. al fine della sua modificazione in corso d'opera

Data _____

Firma del committente _____

- 3 Il C.S.E., dopo aver modificato il fascicolo dell'opera durante l'esecuzione, lo trasmette al Committente al fine della sua presa in considerazione all'atto di eventuali lavori successivi all'opera.

Data _____

Firma del C.S.E. _____

- 4 Il Committente per ricevimento del fascicolo dell'opera

Data _____

Firma del committente _____



UFFICIO VIABILITA' E TRASPORTI
Il Dirigente
Ing. Antonio Mancusi

Piazza delle regioni, 52
85100 - potenza
tel 0971.417229
fax 0971.417384
antonio.mancusi@provincia di potenza.it

**“PATTO PER LO SVILUPPO DELLA REGIONE
BASILICATA” - FSC 2014-2020**
Intervento di consolidamento e messa in sicurezza della S.P.
Fiumarella di Armento

Progetto esecutivo

Numero elaborato :		Titolo elaborato :				
<table border="1"> <tr> <td>0</td> <td>1</td> <td>2</td> </tr> </table>		0	1	2	Capitolato speciale d'appalto	
0	1	2				
Scala: 1: _____		Data: Luglio 2018				
Progettisti: geom. Cataldo Lopardo		Responsabile del Procedimento: Ing. Nicola Rubino				

Rif. Dis.	Data	Rev.	DESCRIZIONE	Disegnato:	Verificato:	Approvato:

Visto:

CAPITOLO 1

OGGETTO DELL'APPALTO - AMMONTARE DELL'APPALTO - DESIGNAZIONE, FORMA E PRINCIPALI DIMENSIONI DELLE OPERE - VARIAZIONI DELLE OPERE PROGETTATE

Art 1.1 OGGETTO DELL'APPALTO

1. L'appalto ha per oggetto l'esecuzione di tutte le opere e provviste occorrenti per eseguire e dare completamente ultimati i lavori di: **"PATTO PER LO SVILUPPO DELLA REGIONE BASILICATA" - FSC 2014-2020 - Intervento di consolidamento e messa in sicurezza della S.P. Fiumarella di Armento - CUP _____**.
2. Sono compresi nell'appalto tutti i lavori, le prestazioni, le forniture e le provviste necessarie per dare il lavoro completamente compiuto, secondo le condizioni stabilite dal presente capitolato speciale d'appalto, con le caratteristiche tecniche, qualitative e quantitative previste dal progetto esecutivo dell'opera di cui al precedente comma e relativi allegati dei quali l'Appaltatore dichiara di aver preso completa ed esatta conoscenza.
3. L'esecuzione dei lavori è sempre e comunque effettuata secondo le regole dell'arte e l'Appaltatore deve conformarsi alla massima diligenza nell'adempimento dei propri obblighi.
4. **Tutte le lavorazioni indicate negli elaborati progettuali (interventi sul piano viabile, realizzazione barriere, segnaletica etc.), laddove non diversamente disposto, saranno eseguite a tratti saltuari ed ubicate lungo tutta la viabilità di progetto, secondo le indicazioni che saranno puntualmente fornite in corso d'opera dalla Direzione lavori, alle quali l'appaltatore è obbligato ad uniformarsi.**
5. Ai fini dell'art. 3 comma 5 della Legge 136/2010 e s.m.i. il Codice identificativo della gara (CIG) relativo all'intervento è e il Codice Unico di Progetto (CUP) dell'intervento è _____

Art 1.2 FORMA DELL'APPALTO

Il presente appalto è dato a: *misura*

L'importo complessivo dei lavori ed oneri compresi nell'appalto, ammonta ad Euro 195.425,43 (Euro centonovantacinquemilaquattrocentoventicinque/43) oltre IVA

Importo per l'esecuzione delle Lavorazioni (comprensivo dell'importo per l'attuazione dei Piani di Sicurezza e delle spese relative al costo del personale)

Per lavori a MISURA Euro 195.425,43
(Euro centonovantacinquemilaquattrocentoventicinque/43) oltre IVA

Totale dei Lavori Euro 189.343,07
di cui per oneri della sicurezza Euro 6.082,36

Art 1.3 AMMONTARE DELL'APPALTO

1. L'importo complessivo dei lavori ed oneri compresi nell'appalto, ammonta ad Euro 195.425,43 (Euro centonovantacinquemilaquattrocentoventicinque/43) oltre IVA come risulta dalla stima di progetto e come risulta nel prospetto sotto riportato:

	Euro
Importo dei lavori	189.343,07
Oneri della sicurezza	6.082,36
TOTALE	195.425,43

2. L'importo totale di cui al precedente comma comprende gli oneri della sicurezza di cui all'art. 100, del D. Lgs. 81/2008 e s.m.i., stimati in Euro 6.082,36 (diconsi euro seimilaottantadue/36) somma che non è soggetta a ribasso d'asta, nonché l'importo di Euro 189.343,07 (diconsi Euro centoottantanovemilatrecentoquarantatre/07), per i lavori soggetti a ribasso d'asta.

Gli operatori economici partecipanti alla gara d'appalto dovranno indicare espressamente nella propria offerta gli oneri di sicurezza aziendali richiesti ai sensi dell'art. 95, comma 10, del D.Lgs. 50/2016 e s.m.i. per la verifica di congruità dell'offerta.

3. Le categorie di lavoro previste nell'appalto sono le seguenti:

a) CATEGORIA PREVALENTE

Cod.	Descrizione	Importo (Euro)		
		in cifre	in lettere	%
OG3	Strade, autostrade, ponti, viadotti, ferrovie, metropolitane	154.351,78	Euro centocinquantaquattromilatrecentocinquantuno/78	78,982

b) CATEGORIE SCORPORABILI

4. L'offerta deve essere formulata con riferimento alle lavorazioni soggette a ribasso e tenuto conto che gli importi devono essere espressi al netto degli oneri per la sicurezza ancorché la descrizione delle singole voci, in alcuni casi, possa comprendere riferimenti anche ai dispositivi per la sicurezza stessa.

Cod.	Descrizione	Importo (Euro)		
		in cifre	in lettere	%
OS 12-B	BARRIERE PARAMASSI	41.073,64	Euro Quarantunomilasettantatre/64	21,018

CAPITOLO 2

DISPOSIZIONI PARTICOLARI RIGUARDANTI L'APPALTO

Art. 2.1

OSSERVANZA DEL CAPITOLATO SPECIALE D'APPALTO E DI PARTICOLARI DISPOSIZIONI DI LEGGE

L'appalto è soggetto all'esatta osservanza di tutte le condizioni stabilite nel presente Capitolato Speciale d'Appalto e nel Capitolato Generale d'Appalto.

L'Appaltatore è tenuto alla piena e diretta osservanza di tutte le norme vigenti derivanti sia da leggi che da decreti, circolari e regolamenti con particolare riguardo ai regolamenti edilizi, d'igiene, di polizia urbana, dei cavi stradali, alle norme sulla circolazione stradale, a quelle sulla sicurezza ed igiene del lavoro vigenti al momento dell'esecuzione delle opere (sia per quanto riguarda il personale dell'Appaltatore stesso, che di eventuali subappaltatori, cottimisti e lavoratori autonomi), alle disposizioni impartite dalle AUSL, alle norme CEI, UNI, CNR.

Dovranno inoltre essere osservate le disposizioni di cui al D.Lgs. 9 aprile 2008, n. 81 e s.m.i., in materia di tutela della salute e della sicurezza nei luoghi di lavoro, di segnaletica di sicurezza sul posto di lavoro, nonché le disposizioni di cui al D.P.C.M. 1 marzo 1991 e s.m.i. riguardanti i "limiti massimi di esposizione al rumore negli ambienti abitativi e nell'ambiente esterno", alla legge 447/95 e s.m.i. (Legge quadro sull'inquinamento acustico) e relativi decreti attuativi, al D.M. 22 gennaio 2008, n. 37 e s.m.i. (Regolamento concernente .attività' di installazione degli impianti all'interno degli edifici), al D.Lgs. 03 aprile 2006, n. 152 e s.m.i. (Norme in materia ambientale) e alle altre norme vigenti in materia.

Art. 2.2

DOCUMENTI CHE FANNO PARTE DEL CONTRATTO

Sono parte integrante del contratto di appalto, oltre al presente Capitolato Speciale d'Appalto, il Capitolato Generale d'Appalto, di cui al D.M. 145/2000 per quanto non in contrasto con il presente capitolato o non previsto da quest'ultimo, e la seguente documentazione:

- a) Le Leggi, i Decreti, i Regolamenti e le Circolari Ministeriali emanate e vigenti alla data di esecuzione dei lavori;
- b) Le Leggi, i Decreti, i Regolamenti e le Circolari emanate e vigenti, per i rispettivi ambiti territoriali, nella Regione, Provincia e Comune in cui si eseguono le opere oggetto dell'appalto;
- c) Le norme emanate dal C.N.R., le norme U.N.I., le norme C.E.I., le tabelle CEI-UNEL, le altre norme tecniche ed i testi citati nel presente Capitolato;
- d) L'elenco dei Prezzi Unitari ovvero modulo in caso di offerta prezzi;
- e) Il Cronoprogramma;
- f) Le polizze di garanzia;
- g) Il Piano di Sicurezza e di Coordinamento ed i piani di cui all'art. 100 del D.Lgs. n. 81/2008 e s.m.i.;
- h) I seguenti disegni di progetto:
 - particolari costruttivi

I documenti sopra elencati possono anche non essere materialmente allegati, fatto salvo il Capitolato Speciale d'Appalto e l'Elenco Prezzi unitari, purché conservati dalla Stazione Appaltante e controfirmati dai contraenti.

Eventuali altri disegni e particolari costruttivi delle opere da eseguire non formeranno parte integrante dei documenti di appalto. Alla Direzione dei Lavori è riservata la facoltà di consegnarli all'Appaltatore in quell'ordine che crederà più opportuno, in qualsiasi tempo, durante il corso dei lavori.

Qualora uno stesso atto contrattuale dovesse riportare delle disposizioni di carattere discordante, l'Appaltatore ne farà oggetto d'immediata segnalazione scritta alla Stazione Appaltante per i conseguenti provvedimenti di modifica.

Se le discordanze dovessero riferirsi a caratteristiche di dimensionamento grafico, saranno di norma ritenute valide le indicazioni riportate nel disegno con scala di riduzione minore. In ogni caso dovrà ritenersi nulla la disposizione che contrasta o che in minor misura collima con il contesto delle norme e disposizioni riportate nei rimanenti atti contrattuali.

Nel caso si riscontrassero disposizioni discordanti tra i diversi atti di contratto, fermo restando quanto stabilito nella seconda parte del precedente capoverso, l'Appaltatore rispetterà, nell'ordine, quelle indicate dagli atti seguenti: Contratto - Capitolato Speciale d'Appalto - Elenco Prezzi (ovvero modulo in caso di offerta prezzi) - Disegni.

Qualora gli atti contrattuali prevedessero delle soluzioni alternative, resta espressamente stabilito che la scelta spetterà, di norma e salvo diversa specifica, alla Direzione dei Lavori.

L'Appaltatore dovrà comunque rispettare i minimi inderogabili fissati dal presente Capitolato avendo gli stessi, per esplicita statuizione, carattere di prevalenza rispetto alle diverse o minori prescrizioni riportate negli altri atti contrattuali.

Art. 2.3 QUALIFICAZIONE DELL'APPALTATORE

Per quanto riguarda i lavori indicati dal presente Capitolato, è richiesta la qualificazione dell'Appaltatore per le categorie e classifiche di cui al precedente articolo 1, così come richiesto dall'art. 84 del D.Lgs. n. 50/2016 e s.m.i.

Art. 2.4 FALLIMENTO DELL'APPALTATORE

Le stazione appaltante, in caso di fallimento, di liquidazione coatta e concordato preventivo, ovvero procedura di insolvenza concorsuale o di liquidazione dell'appaltatore, o di risoluzione del contratto ai sensi dell'articolo 108 del D.Lgs. n.50/2016 e s.m.i. ovvero di recesso dal contratto ai sensi dell'articolo 88, comma 4-ter, del decreto legislativo 6 settembre 2011, n. 159, ovvero in caso di dichiarazione giudiziale di inefficacia del contratto, interpella progressivamente i soggetti che hanno partecipato all'originaria procedura di gara, risultanti dalla relativa graduatoria, al fine di stipulare un nuovo contratto per l'affidamento del completamento dei lavori. L'affidamento avverrà alle medesime condizioni già proposte dall'originario aggiudicatario in sede in offerta.

Il curatore del fallimento, autorizzato all'esercizio provvisorio, ovvero l'impresa ammessa al concordato con continuità aziendale, potrà partecipare a procedure di affidamento o subappalto ovvero eseguire i contratti già stipulati dall'impresa fallita, fermo restando le condizioni dettate dall'articolo 110 del D.Lgs. n.50/2016 e s.m.i.

Art. 2.5 RISOLUZIONE DEL CONTRATTO

La Stazione Appaltante ha facoltà di risolvere il contratto con l'Appaltatore con le procedure di cui all'art. 108 del D.Lgs. n. 50/2016 e s.m.i. in particolare se una o più delle seguenti condizioni sono soddisfatte:

a) il contratto ha subito una modifica sostanziale che avrebbe richiesto una nuova procedura di appalto ai sensi dell'articolo 106 del D.Lgs. n.50/2016 e s.m.i.;

b) con riferimento alle modifiche di cui all'articolo 106, comma 1, lettere b) e c) del Codice in cui risulti impraticabile per motivi economici o tecnici quali il rispetto dei requisiti di intercambiabilità o interoperabilità tra apparecchiature, servizi o impianti esistenti forniti nell'ambito dell'appalto iniziale o comportamenti per l'amministrazione aggiudicatrice o l'ente aggiudicatore notevoli disguidi o una consistente duplicazione dei costi, ovvero siano intervenute circostanze imprevedute e imprevedibili per l'amministrazione aggiudicatrice o per l'ente aggiudicatore ma sono state superate le soglie di cui al comma 7 del predetto articolo; con riferimento a modifiche non sostanziali sono state superate eventuali soglie stabilite dall'amministrazione aggiudicatrice ai sensi dell'articolo 106, comma 1, lettera e); con riferimento alle modifiche dovute a causa di errori o di omissioni del progetto esecutivo che pregiudicano, in tutto o in parte, la realizzazione dell'opera o la sua utilizzazione, sono state superate le soglie di cui al comma 2, lettere a) e b) dell'articolo 106 ;

c) l'aggiudicatario si è trovato, al momento dell'aggiudicazione dell'appalto in una delle situazioni di esclusione di cui all'articolo 80, comma 1 del D.Lgs. n.50/2016 e s.m.i., per quanto riguarda i settori ordinari ovvero di cui all'articolo 170, comma 3, per quanto riguarda le concessioni e avrebbe dovuto pertanto essere escluso dalla procedura di appalto o di aggiudicazione della concessione, ovvero ancora per quanto riguarda i settori speciali avrebbe dovuto essere escluso a norma dell'articolo 136, comma 1, secondo e terzo periodo;

d) l'appalto non avrebbe dovuto essere aggiudicato in considerazione di una grave violazione degli obblighi derivanti dai trattati, come riconosciuto dalla Corte di giustizia dell'Unione europea in un procedimento ai sensi dell'articolo 258 TFUE, o di una sentenza passata in giudicato per violazione del Codice dei contratti.

Le stazioni appaltanti dovranno risolvere il contratto qualora:

- a) nei confronti dell'appaltatore sia intervenuta la decadenza dell'attestazione di qualificazione per aver prodotto falsa documentazione o dichiarazioni mendaci;
- b) nei confronti dell'appaltatore sia intervenuto un provvedimento definitivo che dispone l'applicazione di una o più misure di prevenzione di cui al codice delle leggi antimafia e delle relative misure di prevenzione, ovvero sia intervenuta sentenza di condanna passata in giudicato per i reati di cui all'articolo 80 del D.Lgs. n.50/2016 e s.m.i..

Quando il direttore dei lavori o il responsabile dell'esecuzione del contratto, se nominato, accerta un grave inadempimento alle obbligazioni contrattuali da parte dell'appaltatore, tale da comprometterne la buona riuscita delle prestazioni, invia al responsabile del procedimento una relazione particolareggiata, corredata dei documenti necessari, indicando la stima dei lavori eseguiti regolarmente, il cui importo può essere riconosciuto all'appaltatore. Egli formula, altresì, la contestazione degli addebiti all'appaltatore, assegnando un termine non inferiore a quindici giorni per la presentazione delle proprie controdeduzioni al responsabile del procedimento. Acquisite e valutate negativamente le predette controdeduzioni, ovvero scaduto il termine senza che l'appaltatore abbia risposto, la stazione appaltante su proposta del responsabile del procedimento dichiara risolto il contratto.

Qualora l'esecuzione delle prestazioni ritardi per negligenza dell'appaltatore rispetto alle previsioni del contratto, il direttore dei lavori o il responsabile unico dell'esecuzione del contratto, se nominato, gli assegna un termine, che, salvo i casi d'urgenza, non può essere inferiore a dieci giorni, entro i quali l'appaltatore deve eseguire le prestazioni. Scaduto il termine assegnato, e redatto processo verbale in contraddittorio con l'appaltatore, qualora l'inadempimento permanga, la stazione appaltante risolve il contratto, fermo restando il pagamento delle penali.

Nel caso di risoluzione del contratto l'appaltatore ha diritto soltanto al pagamento delle prestazioni relative ai lavori, servizi o forniture regolarmente eseguiti, decurtato degli oneri aggiuntivi derivanti dallo scioglimento del contratto.

Nei casi di risoluzione del contratto di appalto dichiarata dalla stazione appaltante l'appaltatore dovrà provvedere al ripiegamento dei cantieri già allestiti e allo sgombero delle aree di lavoro e relative pertinenze nel termine a tale fine assegnato dalla stessa stazione appaltante; in caso di mancato rispetto del termine assegnato, la stazione appaltante provvede d'ufficio addebitando all'appaltatore i relativi oneri e spese.

Art. 2.6 GARANZIA PROVVISORIA

La garanzia provvisoria copre la mancata sottoscrizione del contratto dopo l'aggiudicazione, per fatto dell'affidatario riconducibile ad una condotta connotata da dolo o colpa grave, ai sensi di quanto disposto dall'art. 93 del D.Lgs. n. 50/2016 e s.m.i. ed è svincolata automaticamente al momento della sottoscrizione del contratto.

La garanzia provvisoria è pari al **2 per cento** del prezzo base indicato nel bando o nell'invito, sotto forma di cauzione o di fidejussione, a scelta dell'offerente. Al fine di rendere l'importo della garanzia proporzionato e adeguato alla natura delle prestazioni oggetto del contratto e al grado di rischio ad esso connesso, la stazione appaltante può motivatamente ridurre l'importo della cauzione sino all'1 per cento ovvero incrementarlo sino al 4 per cento.

Nel caso di procedure di gara realizzate in forma aggregata da centrali di committenza, l'importo della garanzia è fissato nel bando o nell'invito nella misura massima del **2 per cento** del prezzo base.

Tale garanzia provvisoria potrà essere prestata anche a mezzo di fidejussione bancaria od assicurativa, e dovrà coprire un arco temporale almeno di 180 giorni decorrenti dalla presentazione dell'offerta e prevedere l'impegno del fidejussore, in caso di aggiudicazione, a prestare anche la cauzione definitiva. Il bando o l'invito possono richiedere una garanzia con termine di validità maggiore o minore, in relazione alla durata presumibile del procedimento, e possono altresì prescrivere che l'offerta sia corredata dall'impegno del garante a rinnovare la garanzia, su richiesta della stazione appaltante nel corso della procedura, per la durata indicata nel bando, nel caso in cui al momento della sua scadenza non sia ancora intervenuta l'aggiudicazione.

La fidejussione bancaria o assicurativa di cui sopra dovrà prevedere espressamente la rinuncia al beneficio della preventiva escussione del debitore principale, la rinuncia all'eccezione di cui all'articolo 1957, comma 2, del codice civile e la sua operatività entro 15 giorni a semplice richiesta scritta della Stazione Appaltante.

L'importo della garanzia e del suo eventuale rinnovo, nei contratti relativi a lavori, è ridotto secondo le modalità indicate dall'articolo 93 comma 7 del Codice, per gli operatori economici in possesso delle

certificazioni alle norme europee della serie UNI CEI ISO 9000, la registrazione al sistema comunitario di ecogestione e audit (EMAS), la certificazione ambientale ai sensi della norma UNI EN ISO 14001 o che sviluppino un inventario di gas ad effetto serra ai sensi della norma UNI EN ISO 14064-1 o un'impronta climatica (carbon footprint) di prodotto ai sensi della norma UNI ISO/TS 14067.

Per fruire delle citate riduzioni l'operatore economico dovrà segnalare, in sede di offerta, il possesso dei relativi requisiti e lo documenta nei modi prescritti dalle norme vigenti.

Art. 2.7 GARANZIA DEFINITIVA

L'appaltatore per la sottoscrizione del contratto deve costituire una garanzia definitiva a sua scelta sotto forma di cauzione o fideiussione con le modalità di cui all'articolo 93, commi 2 e 3 e 103 del D.Lgs. n.50/2016 e s.m.i., pari al **10 per cento** dell'importo contrattuale. Nel caso di procedure di gara realizzate in forma aggregata da centrali di committenza, l'importo della garanzia è indicato nella misura massima del **10 per cento** dell'importo contrattuale.

Al fine di salvaguardare l'interesse pubblico alla conclusione del contratto nei termini e nei modi programmati in caso di aggiudicazione con ribassi superiori al dieci per cento la garanzia da costituire è aumentata di tanti punti percentuali quanti sono quelli eccedenti il 10 per cento. Ove il ribasso superiore al venti per cento, l'aumento è di due punti percentuali per ogni punto di ribasso superiore al venti per cento. La cauzione è prestata a garanzia dell'adempimento di tutte le obbligazioni del contratto e del risarcimento dei danni derivanti dall'eventuale inadempimento delle obbligazioni stesse, nonché a garanzia del rimborso delle somme pagate in più all'esecutore rispetto alle risultanze della liquidazione finale, salva comunque la risarcibilità del maggior danno verso l'appaltatore.

La garanzia cessa di avere effetto solo alla data di emissione del certificato di collaudo provvisorio o del certificato di regolare esecuzione. La stazione appaltante può richiedere al soggetto aggiudicatario la reintegrazione della garanzia ove questa sia venuta meno in tutto o in parte; in caso di inottemperanza, la reintegrazione si effettua a valere sui ratei di prezzo da corrispondere all'esecutore.

L'importo della garanzia nei contratti relativi a lavori, è ridotto secondo le modalità indicate dall'articolo 93 comma 7 del Codice, per gli operatori economici in possesso delle certificazioni alle norme europee della serie UNI CEI ISO 9000, la registrazione al sistema comunitario di ecogestione e audit (EMAS), la certificazione ambientale ai sensi della norma UNI EN ISO 14001 o che sviluppino un inventario di gas ad effetto serra ai sensi della norma UNI EN ISO 14064-1 o un'impronta climatica (carbon footprint) di prodotto ai sensi della norma UNI ISO/TS 14067.

La garanzia definitiva è progressivamente svincolata a misura dell'avanzamento dell'esecuzione, nel limite massimo dell'80 per cento dell'iniziale importo garantito. L'ammontare residuo della cauzione definitiva deve permanere fino alla data di emissione del certificato di collaudo provvisorio o del certificato di regolare esecuzione, o comunque fino a dodici mesi dalla data di ultimazione dei lavori risultante dal relativo certificato. La garanzia deve prevedere espressamente la rinuncia al beneficio della preventiva escussione del debitore principale, la rinuncia all'eccezione di cui all'articolo 1957, secondo comma, del codice civile, nonché l'operatività della garanzia medesima entro quindici giorni, a semplice richiesta scritta della stazione appaltante. Lo svincolo è automatico, senza necessità di nulla osta del committente, con la sola condizione della preventiva consegna all'istituto garante, da parte dell'appaltatore o del concessionario, degli stati di avanzamento dei lavori o di analogo documento, in originale o in copia autentica, attestanti l'avvenuta esecuzione. Sono nulle le pattuizioni contrarie o in deroga. Il mancato svincolo nei quindici giorni dalla consegna degli stati di avanzamento o della documentazione analoga costituisce inadempimento del garante nei confronti dell'impresa per la quale la garanzia è prestata.

Le Stazioni Appaltanti hanno il diritto di valersi della cauzione fideiussoria per l'eventuale maggiore spesa sostenuta per il completamento dei lavori nel caso di risoluzione del contratto disposta in danno dell'esecutore. Le Stazioni Appaltanti hanno inoltre il diritto di valersi della cauzione per provvedere al pagamento di quanto dovuto dall'esecutore per le inadempienze derivanti dalla inosservanza di norme e prescrizioni dei contratti collettivi, delle leggi e dei regolamenti sulla tutela, protezione, assicurazione, assistenza e sicurezza fisica dei lavoratori comunque presenti in cantiere.

Le stazioni appaltanti hanno il diritto di valersi della cauzione, nei limiti dell'importo massimo garantito, per l'eventuale maggiore spesa sostenuta per il completamento dei lavori nel caso di risoluzione del contratto disposta in danno dell'esecutore e possono incamerare la garanzia per provvedere al pagamento di quanto dovuto dal soggetto aggiudicatario per le inadempienze derivanti dalla inosservanza di norme e prescrizioni dei contratti collettivi, delle leggi e dei regolamenti sulla tutela, protezione, assicurazione, assistenza e sicurezza fisica dei lavoratori addetti all'esecuzione dell'appalto.

In caso di raggruppamenti temporanei le garanzie fideiussorie e le garanzie assicurative sono presentate, su mandato irrevocabile, dalla mandataria in nome e per conto di tutti i concorrenti ferma restando la responsabilità solidale tra le imprese.

La mancata costituzione della garanzia definitiva di cui all'articolo 103 comma 1 del D.Lgs. n.50/2016 e s.m.i. determina la decadenza dell'affidamento e l'acquisizione della cauzione provvisoria presentata in sede di offerta da parte della stazione appaltante, che aggiudica l'appalto o la concessione al concorrente che segue nella graduatoria.

E' facoltà dell'amministrazione in casi specifici non richiedere una garanzia per gli appalti da eseguirsi da operatori economici di comprovata solidità. L'esonero dalla prestazione della garanzia deve essere adeguatamente motivato ed è subordinato ad un miglioramento del prezzo di aggiudicazione.

Art. 2.8 COPERTURE ASSICURATIVE

A norma dell'art. 103, comma 7, del D.Lgs. n. 50/2016 e s.m.i. l'Appaltatore è obbligato a costituire e consegnare alla stazione appaltante, almeno dieci giorni prima della consegna dei lavori anche una polizza di assicurazione che copra i danni subiti dalle stazioni appaltanti a causa del danneggiamento o della distruzione totale o parziale di impianti ed opere, anche preesistenti, verificatisi nel corso dell'esecuzione dei lavori. L'importo della somma da assicurare è fissato in base all'importo contrattuale € _____ (diconsi euro _____). Tale polizza deve assicurare la stazione appaltante contro la responsabilità civile per danni causati a terzi nel corso dell'esecuzione dei lavori il cui massimale è pari al cinque per cento della somma assicurata per le opere con un minimo di 500.000 euro ed un massimo di 5.000.000 di euro. La copertura assicurativa decorre dalla data di consegna dei lavori e cessa alla data di emissione del certificato di collaudo provvisorio o del certificato di regolare esecuzione o comunque decorsi dodici mesi dalla data di ultimazione dei lavori risultante dal relativo certificato. Qualora sia previsto un periodo di garanzia, la polizza assicurativa è sostituita da una polizza che tenga indenni le stazioni appaltanti da tutti i rischi connessi all'utilizzo delle lavorazioni in garanzia o agli interventi per la loro eventuale sostituzione o rifacimento.

Le fideiussioni di cui sopra devono essere conformi allo schema tipo approvato con decreto del Ministro dello sviluppo economico di concerto con il Ministro delle infrastrutture e dei trasporti e previamente concordato con le banche e le assicurazioni o loro rappresentanze.

Art. 2.9 DISCIPLINA DEL SUBAPPALTO

L'affidamento in subappalto è subordinato al rispetto delle disposizioni di cui all'art. 105 del D.Lgs. n. 50/2016 e s.m.i. e deve essere sempre autorizzato dalla Stazione Appaltante.

Il subappalto è il contratto con il quale l'appaltatore affida a terzi l'esecuzione di parte delle prestazioni o lavorazioni oggetto del contratto di appalto. Costituisce comunque subappalto qualsiasi contratto avente ad oggetto attività del contratto di appalto ovunque espletate che richiedono l'impiego di manodopera. L'eventuale subappalto non può superare la quota del 30 per cento dell'importo complessivo del contratto di lavori.

I soggetti affidatari dei contratti possono affidare in subappalto le opere o i lavori, compresi nel contratto, previa autorizzazione della stazione appaltante purché:

- a) tale facoltà sia prevista espressamente nel bando di gara anche limitatamente a singole prestazioni e, per i lavori, sia indicata la categoria o le categorie per le quali è ammesso il subappalto;
- b) all'atto dell'offerta abbiano indicato i lavori o le parti di opere che intendono subappaltare o concedere in cottimo;
- c) il concorrente dimostri l'assenza in capo ai subappaltatori dei motivi di esclusione di cui all'articolo 80 del Codice dei contratti.

Per le opere per le quali sono necessari lavori o componenti di notevole contenuto tecnologico o di rilevante complessità tecnica, quali strutture, impianti e opere speciali di cui all'articolo 89, comma 11 del D.Lgs. n.50/2016 e s.m.i., e fermi restando i limiti previsti dal medesimo comma, l'eventuale subappalto non può superare il 30 per cento dell'importo delle opere e non può essere, senza ragioni obiettive, suddiviso.

Si considerano strutture, impianti e opere speciali ai sensi del citato articolo 89, comma 11, del codice le opere corrispondenti alle categorie individuate dall'articolo 12 del D.L. 28 marzo 2014, n.47 con l'acronimo OG o OS di seguito elencate:

OG 11 - impianti tecnologici;

- OS 2-A - superfici decorate di beni immobili del patrimonio culturale e beni culturali mobili di interesse storico, artistico, archeologico, etnoantropologico;
- OS 2-B - beni culturali mobili di interesse archivistico e librario;
- OS 4 - impianti elettromeccanici trasportatori;
- OS 11 - apparecchiature strutturali speciali;
- OS 12-A - barriere stradali di sicurezza;
- OS 13 - strutture prefabbricate in cemento armato;
- OS 14 - impianti di smaltimento e recupero di rifiuti;
- OS 18 -A - componenti strutturali in acciaio;
- OS 18 -B - componenti per facciate continue;
- OS 21 - opere strutturali speciali;
- OS 25 - scavi archeologici;
- OS 30 - impianti interni elettrici, telefonici, radiotelefonici e televisivi.

L'affidatario comunica alla stazione appaltante, prima dell'inizio della prestazione, per tutti i sub-contratti che non sono subappalti, stipulati per l'esecuzione dell'appalto, il nome del sub-contraente, l'importo del sub-contratto, l'oggetto del lavoro, servizio o fornitura affidati. Sono, altresì, comunicate alla stazione appaltante eventuali modifiche a tali informazioni avvenute nel corso del sub-contratto. E' altresì fatto obbligo di acquisire nuova autorizzazione integrativa qualora l'oggetto del subappalto subisca variazioni e l'importo dello stesso sia incrementato nonché siano variati i requisiti di qualificazione del subappaltatore di cui all'articolo 105 comma 7 del D.Lgs. n. 50/2016 e s.m.i.

L'esecuzione delle prestazioni affidate in subappalto non può formare oggetto di ulteriore subappalto.

L'affidatario deposita il contratto di subappalto presso la stazione appaltante almeno venti giorni prima della data di effettivo inizio dell'esecuzione delle relative prestazioni. Al momento del deposito del contratto di subappalto presso la stazione appaltante l'affidatario trasmette altresì la certificazione attestante il possesso da parte del subappaltatore dei requisiti di qualificazione prescritti dal Codice in relazione alla prestazione subappaltata e la dichiarazione del subappaltatore attestante l'assenza di motivi di esclusione di cui all'articolo 80 del del D.Lgs. n. 50/2016 e s.m.i. Nel caso attraverso apposita verifica abbia dimostrato la sussistenza dei motivi di esclusione di cui all'articolo 80, l'affidatario provvederà a sostituire i subappaltatori non idonei.

Il contratto di subappalto, corredato della documentazione tecnica, amministrativa e grafica direttamente derivata dagli atti del contratto affidato, indicherà puntualmente l'ambito operativo del subappalto sia in termini prestazionali che economici.

Il contraente principale è responsabile in via esclusiva nei confronti della stazione appaltante. L'aggiudicatario è responsabile in solido con il subappaltatore in relazione agli obblighi retributivi e contributivi tranne nel caso in cui la stazione appaltante corrisponde direttamente al subappaltatore l'importo dovuto per le prestazioni dagli stessi, quando il subappaltatore o il cottimista è una microimpresa o piccola impresa ovvero su richiesta del subappaltatore e la natura del contratto lo consente. Il pagamento diretto del subappaltatore da parte della stazione appaltante avviene anche in caso di inadempimento da parte dell'appaltatore.

L'affidatario è tenuto ad osservare integralmente il trattamento economico e normativo stabilito dai contratti collettivi nazionale e territoriale in vigore per il settore e per la zona nella quale si eseguono le prestazioni. E', altresì, responsabile in solido dell'osservanza delle norme anzidette da parte dei subappaltatori nei confronti dei loro dipendenti per le prestazioni rese nell'ambito del subappalto, nonché degli obblighi di sicurezza previsti dalla normativa vigente. L'affidatario e, per suo tramite, i subappaltatori, trasmettono alla stazione appaltante prima dell'inizio dei lavori la documentazione di avvenuta denuncia agli enti previdenziali, inclusa la Cassa edile, ove presente, assicurativi e antinfortunistici, nonché copia dei piani di sicurezza. Ai fini del pagamento delle prestazioni rese nell'ambito dell'appalto o del subappalto, la stazione appaltante acquisisce d'ufficio il documento unico di regolarità contributiva in corso di validità relativo all'affidatario e a tutti i subappaltatori. Al fine di contrastare il fenomeno del lavoro sommerso ed irregolare, il documento unico di regolarità contributiva sarà comprensivo della verifica della congruità della incidenza della mano d'opera relativa allo specifico contratto affidato. Per i contratti relativi a lavori, in caso di ritardo nel pagamento delle retribuzioni dovute al personale dipendente dell'esecutore o del subappaltatore o dei soggetti titolari di subappalti e cottimi, nonché in caso di inadempienza contributiva risultante dal documento unico di regolarità contributiva, si applicheranno le disposizioni di cui all'articolo 30, commi 5 e 6 del D.Lgs. n. 50/2016 e s.m.i.

L'affidatario deve praticare, per i lavori e le opere affidate in subappalto, gli stessi prezzi unitari risultanti dall'aggiudicazione ribassati in misura non superiore al 20 per cento ed inoltre corrispondere gli oneri della

sicurezza, relativi alle prestazioni affidate in subappalto, alle imprese subappaltatrici senza alcun ribasso; la stazione appaltante, sentita la Direzione dei Lavori, il coordinatore della sicurezza in fase di esecuzione, ovvero il direttore dell'esecuzione, deve provvedere alla verifica dell'effettiva applicazione della presente disposizione. L'affidatario è solidalmente responsabile con il subappaltatore degli adempimenti, da parte di questo ultimo, degli obblighi di sicurezza previsti dalla normativa vigente.

Nei cartelli esposti all'esterno del cantiere devono essere indicati anche i nominativi di tutte le imprese subappaltatrici.

L'affidatario che si avvale del subappalto o del cottimo deve allegare alla copia autentica del contratto la dichiarazione circa la sussistenza o meno di eventuali forme di controllo o di collegamento a norma dell'articolo 2359 del codice civile con il titolare del subappalto o del cottimo. Analoga dichiarazione deve essere effettuata da ciascuno dei soggetti partecipanti nel caso di raggruppamento temporaneo, società o consorzio. La stazione appaltante provvede al rilascio dell'autorizzazione al subappalto entro trenta giorni dalla relativa richiesta; tale termine può essere prorogato una sola volta, ove ricorrano giustificati motivi. Trascorso tale termine senza che si sia provveduto, l'autorizzazione si intende concessa. Per i subappalti o cottimi di importo inferiore al 2 per cento dell'importo delle prestazioni affidate o di importo inferiore a 100.000 euro, i termini per il rilascio dell'autorizzazione da parte della stazione appaltante sono ridotti della metà.

I piani di sicurezza di cui al decreto legislativo del 9 aprile 2008, n.81 saranno messi a disposizione delle autorità competenti preposte alle verifiche ispettive di controllo dei cantieri. L'affidatario sarà tenuto a curare il coordinamento di tutti i subappaltatori operanti nel cantiere, al fine di rendere gli specifici piani redatti dai singoli subappaltatori compatibili tra loro e coerenti con il piano presentato dall'affidatario. Nell'ipotesi di raggruppamento temporaneo o di consorzio, detto obbligo incombe al mandatario. Il direttore tecnico di cantiere è responsabile del rispetto del piano da parte di tutte le imprese impegnate nell'esecuzione dei lavori.

Art. 2.10

CONSEGNA DEI LAVORI - PROGRAMMA ESECUTIVO DEI LAVORI - PIANO DI QUALITA' DI COSTRUZIONE E DI INSTALLAZIONE - INIZIO E TERMINE PER L'ESECUZIONE - CONSEGNE PARZIALI - SOSPENSIONI

Divenuta efficace l'aggiudicazione ai sensi dell'articolo 32 comma 8 del D.Lgs. n.50/2016 e fatto salvo l'esercizio dei poteri di autotutela nei casi consentiti dalle norme vigenti, la stipulazione del contratto di appalto ha luogo entro i successivi sessanta giorni, salvo diverso termine previsto nel bando o nell'invito ad offrire, ovvero l'ipotesi di differimento espressamente concordata con l'aggiudicatario. Se la stipulazione del contratto non avviene nel termine fissato, l'aggiudicatario può, mediante atto notificato alla stazione appaltante, sciogliersi da ogni vincolo o recedere dal contratto. All'aggiudicatario non spetta alcun indennizzo, salvo il rimborso delle spese contrattuali documentate.

La consegna dei lavori all'Appaltatore verrà effettuata entro 45 giorni dalla data di registrazione del contratto, in conformità a quanto previsto nella prassi consolidata.

Nel giorno e nell'ora fissati dalla Stazione Appaltante, l'Appaltatore dovrà trovarsi sul posto indicato per ricevere la consegna dei lavori, che sarà certificata mediante formale verbale redatto in contraddittorio; dalla data di tale verbale decorre il termine utile per il compimento dell'opera o dei lavori.

Qualora l'Appaltatore non si presenti nel giorno stabilito, la Direzione dei Lavori fissa una nuova data. La decorrenza del termine contrattuale resta comunque quella della data della prima convocazione.

Nel caso di lavori, se è intervenuta la consegna dei lavori in via di urgenza, se si è dato avvio all'esecuzione del contratto in via d'urgenza, l'aggiudicatario ha diritto al rimborso delle spese sostenute per l'esecuzione dei lavori ordinati dal direttore dei lavori, ivi comprese quelle per opere provvisorie. L'esecuzione d'urgenza è ammessa esclusivamente nelle ipotesi di eventi oggettivamente imprevedibili, per ovviare a situazioni di pericolo per persone, animali o cose, ovvero per l'igiene e la salute pubblica, ovvero per il patrimonio storico, artistico, culturale ovvero nei casi in cui la mancata esecuzione immediata della prestazione dedotta nella gara determinerebbe un grave danno all'interesse pubblico che è destinata a soddisfare, ivi compresa la perdita di finanziamenti comunitari.

Fermo restando quanto previsto in materia di informativa antimafia dagli articoli 88, comma 4-ter e 92, comma 4, del decreto legislativo 6 settembre 2011, n. 159, la stazione appaltante può recedere dal contratto in qualunque tempo previo il pagamento dei lavori eseguiti nonché del valore dei materiali utili esistenti in cantiere nel caso di lavoro, oltre al decimo dell'importo delle opere, dei servizi o delle forniture non eseguite.

La redazione del verbale di consegna è subordinata all'accertamento da parte del Responsabile dei Lavori, degli obblighi di cui al D.Lgs. 9 aprile 2008, n. 81 e s.m.i.; in assenza di tale accertamento, il verbale di consegna è inefficace e i lavori non possono essere iniziati.

Le disposizioni di consegna dei lavori in via d'urgenza su esposte, si applicano anche alle singole consegne frazionate, in presenza di temporanea indisponibilità di aree ed immobili; in tal caso si provvede di volta in volta alla compilazione di un verbale di consegna provvisorio e l'ultimo di questi costituisce verbale di consegna definitivo anche ai fini del computo dei termini per l'esecuzione, se non diversamente determinati.

L'Appaltatore è tenuto a trasmettere alla Stazione Appaltante, prima dell'effettivo inizio dei lavori, la documentazione dell'avvenuta denuncia agli Enti previdenziali (inclusa la Cassa Edile) assicurativi ed infortunistici nonché copia del piano di sicurezza di cui al decreto legislativo del 9 aprile 2008, n.81 e s.m.i.

Lo stesso obbligo fa carico all'Appaltatore, per quanto concerne la trasmissione della documentazione di cui sopra da parte delle proprie imprese subappaltatrici, cosa che dovrà avvenire prima dell'effettivo inizio dei lavori.

L'Appaltatore dovrà comunque dare inizio ai lavori entro il termine improrogabile di giorni 10 (dieci) dalla data del verbale di consegna fermo restando il rispetto del termine, di cui al successivo periodo, per la presentazione del programma di esecuzione dei lavori.

Entro 10 giorni dalla consegna dei lavori, l'Appaltatore presenterà alla Direzione dei Lavori una proposta di programma di esecuzione dei lavori, di cui all'art. 43 comma 10 del D.P.R. n. 207/2010, elaborato in relazione alle proprie tecnologie, alle proprie scelte imprenditoriali e alla propria organizzazione lavorativa. Nel suddetto piano sono riportate, per ogni lavorazione, le previsioni circa il periodo di esecuzione nonché l'ammontare presunto, parziale e progressivo, dell'avanzamento dei lavori alle scadenze contrattualmente stabilite per la liquidazione dei certificati di pagamento. Esso dovrà essere redatto tenendo conto del tempo concesso per dare le opere ultimate entro il termine fissato dal presente Capitolato.

Entro quindici giorni dalla presentazione, la Direzione dei Lavori d'intesa con la Stazione Appaltante comunicherà all'Appaltatore l'esito dell'esame della proposta di programma; qualora esso non abbia conseguito l'approvazione, l'Appaltatore entro 10 giorni, predisporrà una nuova proposta oppure adeguerà quella già presentata secondo le direttive che avrà ricevuto dalla Direzione dei Lavori.

Decorsi 10 giorni dalla ricezione della nuova proposta senza che il Responsabile del Procedimento si sia espresso, il programma esecutivo dei lavori si darà per approvato fatte salve indicazioni erronee incompatibili con il rispetto dei termini di ultimazione.

La proposta approvata sarà impegnativa per l'Appaltatore che dovrà rispettare i termini previsti, salvo modifiche al programma esecutivo in corso di attuazione per comprovate esigenze non prevedibili che dovranno essere approvate od ordinate dalla Direzione dei Lavori.

Nel caso di sospensione dei lavori, parziale o totale, per cause non attribuibili a responsabilità dell'appaltatore, il programma dei lavori viene aggiornato in relazione all'eventuale incremento della scadenza contrattuale.

Eventuali aggiornamenti legati a motivate esigenze organizzative dell'Appaltatore e che non comportino modifica delle scadenze contrattuali, sono approvate dalla Direzione dei Lavori, subordinatamente alla verifica della loro effettiva necessità ed attendibilità per il pieno rispetto delle scadenze contrattuali.

Nel caso in cui i lavori in appalto fossero molto estesi, ovvero mancasse l'intera disponibilità dell'area sulla quale dovrà svilupparsi il cantiere o comunque per qualsiasi altra causa ed impedimento, la Stazione Appaltante potrà disporre la consegna anche in più tempi successivi, con verbali parziali, senza che per questo l'Appaltatore possa sollevare eccezioni o trarre motivi per richiedere maggiori compensi o indennizzi.

La data legale della consegna dei lavori, per tutti gli effetti di legge e regolamenti, sarà quella dell'ultimo verbale di consegna parziale.

In caso di consegna parziale a causa di temporanea indisponibilità delle aree e degli immobili, l'Appaltatore è tenuto a presentare un programma di esecuzione dei lavori che preveda la realizzazione prioritaria delle lavorazioni sulle aree e sugli immobili disponibili.

Ove le ulteriori consegne avvengano entro il termine di inizio dei relativi lavori indicato dal programma esecutivo dei lavori redatto dall'Appaltatore e approvato dalla Direzione dei Lavori, non si dà luogo a spostamenti del termine utile contrattuale; in caso contrario, la scadenza contrattuale viene automaticamente prorogata in funzione dei giorni necessari per l'esecuzione dei lavori ricadenti nelle zone consegnate in ritardo, deducibili dal programma esecutivo suddetto, indipendentemente dall'ammontare del ritardo verificatosi nell'ulteriore consegna, con conseguente aggiornamento del programma di esecuzione dei lavori.

L'Appaltatore è tenuto, quindi, non appena avuti in consegna i lavori, ad iniziarli, proseguendoli attenendosi al programma operativo di esecuzione da esso redatto in modo da darli completamente ultimati

nel numero di giorni naturali consecutivi previsti per l'esecuzione indicato in precedenza, decorrenti dalla data di consegna dei lavori, eventualmente prorogati in relazione a quanto disposto dai precedenti punti.

La sospensione può essere disposta dal RUP disposta per il tempo strettamente necessario e per ragioni di necessità o di pubblico interesse, tra cui l'interruzione di finanziamenti per esigenze di finanza pubblica. Cessate le cause della sospensione, il RUP dispone la ripresa dell'esecuzione e indica il nuovo termine contrattuale. Qualora la sospensione, o le sospensioni, durino per un periodo di tempo superiore ad un quarto della durata complessiva prevista per l'esecuzione dei lavori stessi, o comunque quando superino sei mesi complessivi, l'esecutore può chiedere la risoluzione del contratto senza indennità; se la stazione appaltante si oppone, l'esecutore ha diritto alla rifusione dei maggiori oneri derivanti dal prolungamento della sospensione oltre i termini suddetti. Nessun indennizzo è dovuto all'esecutore negli altri casi.

In tutti i casi in cui ricorrano circostanze speciali che impediscono in via temporanea che i lavori procedano utilmente a regola d'arte, e che non siano prevedibili al momento della stipulazione del contratto, il direttore dei lavori può disporre la sospensione dell'esecuzione del contratto, compilando, se possibile con l'intervento dell'esecutore o di un suo legale rappresentante, il verbale di sospensione, con l'indicazione delle ragioni che hanno determinato l'interruzione dei lavori, nonché dello stato di avanzamento dei lavori, delle opere la cui esecuzione rimane interrotta e delle cautele adottate affinché alla ripresa le stesse possano essere continuate ed ultimate senza eccessivi oneri, della consistenza della forza lavoro e dei mezzi d'opera esistenti in cantiere al momento della sospensione. Il verbale è inoltrato al responsabile del procedimento entro cinque giorni dalla data della sua redazione.

Ove successivamente alla consegna dei lavori insorgano, per cause imprevedibili o di forza maggiore, circostanze che impediscano parzialmente il regolare svolgimento dei lavori, l'esecutore è tenuto a proseguire le parti di lavoro eseguibili, mentre si provvede alla sospensione parziale dei lavori non eseguibili, dandone atto in apposito verbale. Le contestazioni dell'esecutore in merito alle sospensioni dei lavori sono iscritte a pena di decadenza nei verbali di sospensione e di ripresa dei lavori, salvo che per le sospensioni inizialmente legittime, per le quali è sufficiente l'iscrizione nel verbale di ripresa dei lavori; qualora l'esecutore non intervenga alla firma dei verbali o si rifiuti di sottoscriverli, deve farne espressa riserva sul registro di contabilità. Quando la sospensione supera il quarto del tempo contrattuale complessivo il responsabile del procedimento dà avviso all'ANAC.

L'esecutore che per cause a lui non imputabili non sia in grado di ultimare i lavori nel termine fissato può richiederne la proroga, con congruo anticipo rispetto alla scadenza del termine contrattuale. In ogni caso la sua concessione non pregiudica i diritti spettanti all'esecutore per l'eventuale imputabilità della maggiore durata a fatto della stazione appaltante. Sull'istanza di proroga decide il responsabile del procedimento, sentito il direttore dei lavori, entro trenta giorni dal suo ricevimento. L'esecutore deve ultimare i lavori nel termine stabilito dagli atti contrattuali, decorrente dalla data del verbale di consegna ovvero, in caso di consegna parziale dall'ultimo dei verbali di consegna. L'ultimazione dei lavori, appena avvenuta, è comunicata dall'esecutore per iscritto al direttore dei lavori, il quale procede subito alle necessarie constatazioni in contraddittorio.

L'esecutore non ha diritto allo scioglimento del contratto né ad alcuna indennità qualora i lavori, per qualsiasi causa non imputabile alla stazione appaltante, non siano ultimati nel termine contrattuale e qualunque sia il maggior tempo impiegato.

Nel caso di sospensioni totali o parziali dei lavori disposte dalla stazione appaltante per cause diverse da quelle esposte sopra, l'esecutore può chiedere il risarcimento dei danni subiti, quantificato sulla base di quanto previsto dall'articolo 1382 del codice civile.

Con la ripresa dei lavori sospesi parzialmente, il termine contrattuale di esecuzione dei lavori viene incrementato, su istanza dell'Appaltatore, soltanto degli eventuali maggiori tempi tecnici strettamente necessari per dare completamente ultimate tutte le opere, dedotti dal programma operativo dei lavori, indipendentemente dalla durata della sospensione.

Ove pertanto, secondo tale programma, l'esecuzione dei lavori sospesi possa essere effettuata, una volta intervenuta la ripresa, entro il termine di scadenza contrattuale, la sospensione temporanea non determinerà prolungamento della scadenza contrattuale medesima.

Le sospensioni dovranno risultare da regolare verbale, redatto in contraddittorio tra Direzione dei Lavori ed Appaltatore, nel quale dovranno essere specificati i motivi della sospensione e, nel caso di sospensione parziale, le opere sospese.

L'Appaltatore dovrà comunicare, per iscritto a mezzo lettera raccomandata R.R. alla Direzione dei Lavori, l'ultimazione dei lavori non appena avvenuta. La Direzione dei Lavori procede subito alle necessarie constatazioni in contraddittorio.

L'Appaltatore dovrà dare ultimate tutte le opere appaltate entro il termine di giorni **180 (centoottanta)** naturali e consecutivi dalla data del verbale di consegna dei lavori.

Art. 2.11 PENALI

Al di fuori di una accertato grave inadempimento alle obbligazioni contrattuali da parte dell'appaltatore, qualora l'esecuzione delle prestazioni ritardi per negligenza dell'appaltatore rispetto alle previsioni del contratto, il direttore dei lavori o il responsabile unico dell'esecuzione del contratto, se nominato gli assegna un termine, che, salvo i casi d'urgenza, non può essere inferiore a dieci giorni, entro i quali l'appaltatore deve eseguire le prestazioni. Scaduto il termine assegnato, e redatto processo verbale in contraddittorio con l'appaltatore, qualora l'inadempimento permanga, la stazione appaltante risolve il contratto, fermo restando il pagamento delle penali. (vedi art. 108 comma 4 del D.Lgs. n.50/2016 e s.m.i.)

In caso di mancato rispetto del termine stabilito per l'ultimazione dei lavori, sarà applicata una penale giornaliera di Euro 0,3 per mille (diconsi Euro zero,3 ogni mille) dell'importo netto contrattuale.

Relativamente alla esecuzione della prestazione articolata in più parti, come previsto dal progetto esecutivo e dal presente Capitolato Speciale d'Appalto, nel caso di ritardo rispetto ai termini di una o più d'una di tali parti, le penali su indicate si applicano ai rispettivi importi.

Tutte le penali saranno contabilizzate in detrazione, in occasione di ogni pagamento immediatamente successivo al verificarsi della relativa condizione di ritardo, e saranno imputate mediante ritenuta sull'importo della rata di saldo in sede di collaudo finale.

Per il ritardato adempimento delle obbligazioni assunte dagli esecutori, l'importo complessivo delle penali da applicare non potrà superare il dieci per cento dell'importo netto contrattuale, da determinare in relazione all'entità delle conseguenze legate all'eventuale ritardo.

Art. 8.12 SICUREZZA DEI LAVORI

L'Appaltatore, prima della consegna dei lavori e, in caso di consegna d'urgenza, entro 10 (dieci) giorni dalla data fissata per la consegna medesima, dovrà presentare al Coordinatore per l'esecuzione (ai sensi dell'art. 100 del D.Lgs. 9 aprile 2008, n. 81 e s.m.i.) le eventuali proposte di integrazione al Piano di Sicurezza e coordinamento allegato al progetto.

L'Appaltatore dovrà redigere il Piano Operativo di Sicurezza, in riferimento al singolo cantiere interessato, da considerare come piano complementare di dettaglio del piano di sicurezza sopra menzionato.

L'Appaltatore, nel caso in cui i lavori in oggetto non rientrino nell'ambito di applicazione del Titolo IV "Cantieri temporanei o mobili" D.Lgs. 9 aprile 2008, n. 81 e s.m.i., è tenuto comunque a presentare un Piano di Sicurezza Sostitutivo del Piano di Sicurezza e Coordinamento conforme ai contenuti dell'Allegato XV del citato decreto.

Nei casi in cui è prevista la redazione del Piano di Sicurezza e Coordinamento, prima dell'inizio dei lavori ovvero in corso d'opera, le imprese esecutrici possono presentare, per mezzo dell'impresa affidataria, al Coordinatore per l'esecuzione dei lavori proposte di modificazioni o integrazioni al Piano di Sicurezza e di Coordinamento loro trasmesso al fine di adeguarne i contenuti alle tecnologie proprie dell'Appaltatore, che per garantire il rispetto delle norme per la prevenzione degli infortuni e la tutela della salute dei lavoratori eventualmente disattese nel piano stesso.

Il Piano di Sicurezza dovrà essere rispettato in modo rigoroso. E' compito e onere dell'Appaltatore ottemperare a tutte le disposizioni normative vigenti in campo di sicurezza ed igiene del lavoro che gli concernono e che riguardano le proprie maestranze, mezzi d'opera ed eventuali lavoratori autonomi cui esse ritenga di affidare, anche in parte, i lavori o prestazioni specialistiche in essi compresi.

All'atto dell'inizio dei lavori, e possibilmente nel verbale di consegna, l'Appaltatore dovrà dichiarare esplicitamente di essere perfettamente a conoscenza del regime di sicurezza del lavoro, ai sensi del D.Lgs. 9 aprile 2008, n. 81 e s.m.i., in cui si colloca l'appalto e cioè:

- che il committente è **PROVINCIA DI POTENZA** per esso in forza delle competenze attribuitegli il sig. **DIRIGENTE UFFICIO VIABILITA' E TRASPORTI**;
- che il Responsabile dei Lavori, eventualmente incaricato dal suddetto Committente (ai sensi dell'art. 89 D.Lgs. 9 aprile 2008, n. 81) è il **ing. Nicola RUBINO**
- che i lavori appaltati rientrano nelle soglie fissate dall'art. 90 del D.Lgs. 9 aprile 2008, n. 81 e s.m.i., per la nomina dei Coordinatori della Sicurezza;
- che il Coordinatore della Sicurezza in fase di progettazione è il **geom. Cataldo Lopardo**
- che il Coordinatore della Sicurezza in fase di esecuzione è il **geom. Cataldo Lopardo**

- di aver preso visione del Piano di Sicurezza e Coordinamento in quanto facente parte del progetto e di avervi adeguato le proprie offerte.

Nella fase di realizzazione dell'opera il Coordinatore per l'esecuzione dei lavori, ove previsto ai sensi dell'art. 92 D.Lgs. 9 aprile 2008, n. 81 e s.m.i.:

- verificherà, tramite opportune azioni di coordinamento e controllo, l'applicazione da parte delle imprese appaltatrici (e subappaltatrici) e dei lavoratori autonomi delle disposizioni contenute nel Piano di Sicurezza e Coordinamento di cui all'art. 100, D.Lgs. 9 aprile 2008, n. 81 e s.m.i. ove previsto;
- verificherà l'idoneità dei Piani Operativi di Sicurezza;
- adeguerà il piano di sicurezza e coordinamento ove previsto e il fascicolo, in relazione all'evoluzione dei lavori e alle eventuali modifiche;
- organizzerà, tra tutte le imprese presenti a vario titolo in cantiere, la cooperazione ed il coordinamento delle attività per la prevenzione e la protezione dai rischi;
- sovrintenderà all'attività informativa e formativa per i lavoratori, espletata dalle varie imprese;
- controllerà la corretta applicazione, da parte delle imprese, delle procedure di lavoro e, in caso contrario, attuerà le azioni correttive più efficaci;
- segnalerà al Committente o al responsabile dei lavori, previa contestazione scritta, le inadempienze da parte delle imprese e dei lavoratori autonomi;
- proporrà la sospensione dei lavori, l'allontanamento delle imprese o la risoluzione del contratto.

Nel caso in cui la Stazione Appaltante o il responsabile dei lavori non adottino alcun provvedimento, senza fornire idonea motivazione, provvede a dare comunicazione dell'inadempimento alla ASL e alla Direzione Provinciale del Lavoro. In caso di pericolo grave ed imminente, direttamente riscontrato, egli potrà sospendere le singole lavorazioni, fino alla verifica degli avvenuti adeguamenti effettuati dalle imprese interessate.

Il piano (o i piani) dovranno comunque essere aggiornati nel caso di nuove disposizioni in materia di sicurezza e di igiene del lavoro, o di nuove circostanze intervenute nel corso dell'appalto, nonché ogni qualvolta l'Appaltatore intenda apportare modifiche alle misure previste o ai macchinari ed attrezzature da impiegare.

L'Appaltatore dovrà portare a conoscenza del personale impiegato in cantiere e dei rappresentanti dei lavori per la sicurezza il piano (o i piani) di sicurezza ed igiene del lavoro e gli eventuali successivi aggiornamenti, allo scopo di informare e formare detto personale, secondo le direttive eventualmente emanate dal Coordinatore per l'esecuzione dei lavori.

Art. 2.13

OBBLIGHI DELL'APPALTATORE RELATIVI ALLA TRACCIABILITÀ DEI FLUSSI FINANZIARI

L'Appaltatore assume tutti gli obblighi di tracciabilità dei flussi finanziari di cui all'art. 3 della legge 13 agosto 2010, n. 136 e s.m.i, a pena di nullità del contratto.

L'Appaltatore si impegna, inoltre, a dare immediata comunicazione alla stazione appaltante ed alla prefettura-ufficio territoriale del Governo della provincia ove ha sede la stazione appaltante, della notizia dell'inadempimento della propria controparte (subappaltatore/subcontraente) agli obblighi di tracciabilità finanziaria. Il mancato utilizzo del bonifico bancario o postale ovvero degli altri strumenti idonei a consentire la piena tracciabilità delle operazioni costituisce causa di risoluzione del contratto.

Art. 2.14

ANTICIPAZIONE E PAGAMENTI IN ACCONTO

Ai sensi dell'art. 35 comma 18 del D.Lgs. n.50/2016 e s.m.i., sul valore stimato dell'appalto verrà calcolato l'importo dell'anticipazione del prezzo pari al **20 per cento** da corrispondere all'appaltatore entro quindici giorni dall'effettivo inizio dei lavori.

L'erogazione dell'anticipazione è subordinata alla costituzione di garanzia fideiussoria bancaria o assicurativa di importo pari all'anticipazione maggiorato del tasso di interesse legale applicato al periodo necessario al recupero dell'anticipazione stessa secondo il cronoprogramma dei lavori. La predetta garanzia è rilasciata da imprese bancarie autorizzate ai sensi del decreto legislativo 1° settembre 1993, n. 385, o assicurative autorizzate alla copertura dei rischi ai quali si riferisce l'assicurazione e che rispondano ai requisiti di solvibilità previsti dalle leggi che ne disciplinano la rispettiva attività. La garanzia può essere, altresì, rilasciata dagli intermediari finanziari iscritti nell'albo degli intermediari finanziari di cui all'articolo 106 del decreto legislativo 1° settembre 1993, n. 385.

L'importo della garanzia verrà gradualmente ed automaticamente ridotto nel corso dei lavori, in rapporto al progressivo recupero dell'anticipazione da parte delle stazioni appaltanti. Il beneficiario decade dall'anticipazione, con obbligo di restituzione, se l'esecuzione dei lavori non procede, per ritardi a lui imputabili, secondo i tempi contrattuali. Sulle somme restituite sono dovuti gli interessi legali con decorrenza dalla data di erogazione della anticipazione.

L'Appaltatore avrà diritto a pagamenti in acconto, in corso d'opera, ogni qual volta il suo credito, al netto del ribasso d'asta e delle prescritte ritenute, raggiunga la cifra di Euro **70.000,00** (diconsi Euro **Settantamila/00**)

La Stazione Appaltante acquisisce d'ufficio, anche attraverso strumenti informatici, il documento unico di regolarità contributiva (DURC) dagli istituti o dagli enti abilitati al rilascio in tutti i casi in cui è richiesto dalla legge.

Il certificato per il pagamento dell'ultima rata del corrispettivo, qualunque sia l'ammontare, verrà rilasciato dopo l'ultimazione dei lavori.

Ai sensi dell'art. 30 del D.Lgs. n.50/2016 e s.m.i., in caso di inadempienza contributiva risultante dal documento unico di regolarità contributiva relativo a personale dipendente dell'affidatario o del subappaltatore o dei soggetti titolari di subappalti e cottimi, impiegato nell'esecuzione del contratto, la stazione appaltante trattiene dal certificato di pagamento l'importo corrispondente all'inadempienza per il successivo versamento diretto agli enti previdenziali e assicurativi, compresa, nei lavori, la cassa edile. Sull'importo netto progressivo delle prestazioni è operata una ritenuta dello 0,50 per cento; le ritenute possono essere svincolate soltanto in sede di liquidazione finale, dopo l'approvazione da parte della stazione appaltante del certificato di collaudo o di verifica di conformità, previo rilascio del documento unico di regolarità contributiva.

In caso di ritardo nel pagamento delle retribuzioni dovute al personale di cui al comma precedente, il responsabile unico del procedimento invita per iscritto il soggetto inadempiente, ed in ogni caso l'affidatario, a provvedervi entro i successivi quindici giorni. Ove non sia stata contestata formalmente e motivatamente la fondatezza della richiesta entro il termine sopra assegnato, la stazione appaltante paga anche in corso d'opera direttamente ai lavoratori le retribuzioni arretrate, detraendo il relativo importo dalle somme dovute all'affidatario del contratto ovvero dalle somme dovute al subappaltatore inadempiente nel caso in cui sia previsto il pagamento.

In caso di ritardo nella emissione dei certificati di pagamento o dei titoli di spesa relativi agli acconti e alla rata di saldo rispetto alle condizioni e ai termini stabiliti dal contratto, spettano all'esecutore dei lavori gli interessi, legali e moratori, ferma restando la sua facoltà, trascorsi i richiamati termini contrattuali o, nel caso in cui l'ammontare delle rate di acconto, per le quali non sia stato tempestivamente emesso il certificato o il titolo di spesa, raggiunga il quarto dell'importo netto contrattuale, di agire ai sensi dell'art. 1460 del codice civile, ovvero, previa costituzione in mora dell'amministrazione aggiudicatrice e trascorsi sessanta giorni dalla data della costituzione stessa, di promuovere il giudizio arbitrale per la dichiarazione di risoluzione del contratto.

Art. 2.15 CONTO FINALE

Si stabilisce che il conto finale verrà compilato entro 30 (trenta) giorni dalla data dell'ultimazione dei lavori.

Il conto finale dei lavori dovrà essere sottoscritto dall'Appaltatore, su richiesta del Responsabile del procedimento entro il termine perentorio di trenta giorni. All'atto della firma, non potrà iscriverne domande per oggetto o per importo diverse da quelle formulate nel registro di contabilità durante lo svolgimento dei lavori, e dovrà confermare le riserve già iscritte sino a quel momento negli atti contabili. Se l'Appaltatore non firma il conto finale nel termine indicato, o se lo sottoscrive senza confermare le domande già formulate nel registro di contabilità, il conto finale si ha come da lui definitivamente accettato. Il Responsabile del procedimento in ogni caso formula una sua relazione al conto finale.

All'atto della redazione del certificato di ultimazione dei lavori il responsabile del procedimento darà avviso al Sindaco o ai Sindaci del comune nel cui territorio si eseguiranno i lavori, i quali curano la pubblicazione, nei comuni in cui l'intervento sarà stato eseguito, di un avviso contenente l'invito per coloro i quali vantano crediti verso l'esecutore per indebite occupazioni di aree o stabili e danni arrecati nell'esecuzione dei lavori, a presentare entro un termine non superiore a sessanta giorni le ragioni dei loro crediti e la relativa documentazione. Trascorso questo termine il Sindaco trasmetterà al responsabile del procedimento i risultati dell'anzidetto avviso con le prove delle avvenute pubblicazioni ed i reclami eventualmente presentati. Il responsabile del procedimento inviterà l'esecutore a soddisfare i crediti da lui

riconosciuti e quindi rimetterà al collaudatore i documenti ricevuti dal Sindaco o dai Sindaci interessati, aggiungendo il suo parere in merito a ciascun titolo di credito ed eventualmente le prove delle avvenute tacitazioni.

Art. 2.16 COLLAUDO

La Stazione Appaltante entro trenta giorni dalla data di ultimazione dei lavori, ovvero dalla data di consegna dei lavori in caso di collaudo in corso d'opera, attribuisce l'incarico del collaudo a soggetti di specifica qualificazione professionale commisurata alla tipologia e categoria degli interventi, alla loro complessità e al relativo importo.

Il collaudo stesso deve essere concluso entro sei mesi dalla data di ultimazione dei lavori, salvi i casi di particolare complessità dell'opera da collaudare, per i quali il termine può essere elevato sino ad un anno. Il certificato di collaudo ha carattere provvisorio e assume carattere definitivo decorsi due anni dalla sua emissione. Decorso tale termine, il collaudo si intende tacitamente approvato ancorché l'atto formale di approvazione non sia stato emesso entro due mesi dalla scadenza del medesimo termine.

I termini di inizio e di conclusione delle operazioni di collaudo dovranno comunque rispettare le disposizioni di cui al D.P.R. n. 207/2010, nonché le disposizioni dell'art. 102 del D.Lgs. n. 50/2016 e s.m.i.

L'esecutore, a propria cura e spesa, metterà a disposizione dell'organo di collaudo gli operai e i mezzi d'opera necessari ad eseguire le operazioni di riscontro, le esplorazioni, gli scandagli, gli esperimenti, compreso quanto necessario al collaudo statico. Rimarrà a cura e carico dell'esecutore quanto occorre per ristabilire le parti del lavoro, che sono state alterate nell'eseguire tali verifiche. Nel caso in cui l'esecutore non ottemperi a tali obblighi, l'organo di collaudo potrà disporre che sia provveduto d'ufficio, in danno all'esecutore inadempiente, deducendo la spesa dal residuo credito dell'esecutore.

Nel caso di collaudo in corso d'opera, l'organo di collaudo, anche statico, effettuerà visite in corso d'opera con la cadenza che esso ritiene adeguata per un accertamento progressivo della regolare esecuzione dei lavori in relazione a quanto verificato. In particolare sarà necessario che vengano effettuati sopralluoghi durante l'esecuzione delle fondazioni e di quelle lavorazioni significative la cui verifica risulti impossibile o particolarmente complessa successivamente all'esecuzione. Di ciascuna visita, alla quale dovranno essere invitati l'esecutore ed il direttore dei lavori, sarà redatto apposito verbale.

Se i difetti e le mancanze sono di poca entità e sono riparabili in breve tempo, l'organo di collaudo prescriverà specificatamente le lavorazioni da eseguire, assegnando all'esecutore un termine; il certificato di collaudo non sarà rilasciato sino a che non risulti che l'esecutore abbia completamente e regolarmente eseguito le lavorazioni prescritte. Nel caso di inottemperanza da parte dell'esecutore, l'organo di collaudo disporrà che sia provveduto d'ufficio, in danno all'esecutore.

Salvo quanto disposto dall'articolo 1669 del codice civile, l'appaltatore risponde per la difformità e i vizi dell'opera, ancorché riconoscibili, purché denunciati dalla stazione appaltante prima che il certificato di collaudo assuma carattere definitivo.

Art. 2.17 CERTIFICATO REGOLARE ESECUZIONE

1. Il certificato di regolare esecuzione è essere emesso entro tre mesi dall'ultimazione dei lavori ed ha carattere provvisorio. Esso assume carattere definitivo trascorsi due anni dalla data dell'emissione. Decorso tale termine, il certificato di regolare esecuzione si intende tacitamente approvato anche se l'atto formale di approvazione non sia intervenuto.

2. Trova applicazione la disciplina di cui all'articolo 237 del Regolamento generale.

3. Durante l'esecuzione dei lavori la Stazione appaltante può effettuare operazioni di controllo o di collaudo parziale o ogni altro accertamento, volti a verificare la piena rispondenza delle caratteristiche dei lavori in corso di realizzazione a quanto richiesto negli elaborati progettuali, nel presente Capitolato speciale o nel contratto.

4. Ai sensi dell'articolo 234, comma 2, del Regolamento generale, La stazione appaltante, preso in esame l'operato e le deduzioni dell'organo di collaudo e richiesto, quando ne sia il caso, i pareri ritenuti necessari all'esame, effettua la revisione contabile degli atti e si determina con apposito provvedimento, entro 60 (sessanta) giorni dalla data di ricevimento degli atti di collaudo, sull'ammissibilità del certificato di collaudo, sulle domande dell'appaltatore e sui risultati degli avvisi ai creditori. In caso di iscrizione di riserve sul certificato di collaudo per le quali sia attivata la procedura di accordo bonario, il termine di cui al precedente periodo decorre dalla scadenza del termine di cui all'articolo 240, comma 12, del Codice dei contratti. Il provvedimento di cui al primo periodo è notificato all'appaltatore.

5. Finché all'approvazione del certificato di cui al comma 1, la stazione appaltante ha facoltà di procedere ad un nuovo collaudo.

Art. 2.18
ONERI ED OBBLIGHI DIVERSI A CARICO DELL'APPALTATORE
RESPONSABILITA' DELL'APPALTATORE

Sono a carico dell'Appaltatore, oltre gli oneri e gli obblighi di cui al D.M. 145/2000 Capitolato Generale d'Appalto, alla vigente normativa e al presente Capitolato Speciale d'Appalto, nonché a quanto previsto da tutti i piani per le misure di sicurezza fisica dei lavoratori, anche quelli di seguito elencati:

- la nomina, prima dell'inizio dei lavori, del Direttore tecnico di cantiere, che dovrà essere professionalmente abilitato ed iscritto all'albo professionale e dovrà fornire alla Direzione dei Lavori apposita dichiarazione di accettazione dell'incarico del Direttore tecnico di cantiere;
- i movimenti di terra ed ogni altro onere relativo alla formazione del cantiere, in relazione all'entità dell'opera, con tutti i più moderni ed avanzati impianti per assicurare una perfetta e rapida esecuzione di tutte le opere prestabilite; la recinzione del cantiere con solido steccato in materiale idoneo, secondo le prescrizioni del Piano di Sicurezza ovvero della Direzione dei Lavori, nonché la pulizia e la manutenzione del cantiere, l'inghiaamento ove possibile e la sistemazione dei suoi percorsi in modo da renderne sicuri il transito e la circolazione dei veicoli e delle persone;
- la sorveglianza sia di giorno che di notte del cantiere e di tutti i materiali in esso esistenti, nonché di tutti i beni di proprietà della Stazione Appaltante e delle piantagioni consegnate all'Appaltatore. Per la custodia di cantieri allestiti per la realizzazione di opere pubbliche, l'Appaltatore dovrà servirsi di personale addetto con la qualifica di guardia giurata;
- la costruzione, entro la recinzione del cantiere e nei luoghi che saranno designati dalla Direzione dei Lavori, di locali ad uso ufficio del personale, della Direzione ed assistenza, sufficientemente arredati, illuminati e riscaldati, compresa la relativa manutenzione. Tali locali dovranno essere dotati di adeguati servizi igienici con relativi impianti di scarico funzionanti;
- le prove sui prelievi di materiale strutturale posto in opera (es. provini di calcestruzzo, spezzoni d'acciaio), a proprie spese, per i quali i laboratori legalmente autorizzati rilasceranno i relativi certificati;
- l'esecuzione, presso gli istituti incaricati, di tutte le esperienze e i saggi che verranno in ogni tempo ordinati dalla Direzione dei Lavori, sui materiali impiegati o da impiegarsi nella costruzione, in correlazione a quanto prescritto circa l'accettazione dei materiali stessi. Dei campioni potrà essere ordinata la conservazione nel competente ufficio direttivo munendoli di suggelli a firma della Direzione dei Lavori e dell'Appaltatore nelle modalità più adatte a garantirne l'autenticità;
- l'esecuzione di ogni prova di carico che sia ordinata dalla Direzione dei Lavori su pali di fondazione, solai, balconi, e qualsiasi altra struttura portante, di notevole importanza statica;
- la fornitura e manutenzione di cartelli di avviso, di fanali di segnalazione notturna nei punti prescritti e di quanto altro venisse particolarmente indicato dalla Direzione dei Lavori o dal Coordinatore in fase di esecuzione, allo scopo di migliorare la sicurezza del cantiere;
- il mantenimento, fino al collaudo, della continuità degli scoli delle acque e del transito sulle vie o sentieri pubblici o privati latitanti le opere da eseguire;
- la fornitura di acqua potabile per il cantiere;
- l'osservanza delle norme, leggi e decreti vigenti, relative alle varie assicurazioni degli operai per previdenza, prevenzione infortuni e assistenza sanitaria che potranno intervenire in corso di appalto;
- la comunicazione all'Ufficio da cui i lavori dipendono, entro i termini prefissati dallo stesso, di tutte le notizie relative all'impiego della manodopera;
- l'osservanza delle norme contenute nelle vigenti disposizioni sulla polizia mineraria di cui al D.P.R. 128/59 e s.m.i.;
- le spese per la realizzazione di fotografie delle opere in corso nei vari periodi dell'appalto, nel numero indicato dalla Direzione dei Lavori;
- l'assicurazione che copra i danni subiti dalle stazioni appaltanti a causa del danneggiamento o della distruzione totale o parziale di impianti ed opere, anche preesistenti;
- il pagamento delle tasse e di altri oneri per concessioni comunali (titoli abilitativi per la costruzione, l'occupazione temporanea di suolo pubblico, passi carrabili, ecc.), nonché il pagamento di ogni tassa presente e futura inerente i materiali e mezzi d'opera da impiegarsi, ovvero alle stesse opere finite, esclusi, nei Comuni in cui essi sono dovuti, i diritti per gli allacciamenti e gli scarichi;
- la pulizia quotidiana dei locali in costruzione e delle vie di transito del cantiere, col personale necessario, compreso lo sgombero dei materiali di rifiuto lasciati da altre Ditte;

- il libero accesso ed il transito nel cantiere e sulle opere eseguite od in corso d'esecuzione, alle persone addette ed a qualunque altra Impresa alla quale siano stati affidati lavori per conto diretto della Stazione Appaltante;
- l'uso gratuito parziale o totale, a richiesta della Direzione dei Lavori, da parte di dette Imprese o persone, dei ponti di servizio, impalcature, costruzioni provvisorie, ed apparecchi di sollevamento, per tutto il tempo occorrente all'esecuzione dei lavori;
- il ricevimento, lo scarico ed il trasporto in cantiere e nei luoghi di deposito o a piè d'opera, a sua cura e spese, secondo le disposizioni della Direzione dei Lavori nonché alla buona conservazione ed alla perfetta custodia, dei materiali e dei manufatti esclusi dal presente appalto e provvisti od eseguiti da altre Ditte per conto della Stazione Appaltante. I danni che per cause dipendenti o per sua negligenza fossero apportati a tali materiali e manufatti dovranno essere riparati a carico esclusivo dell'Appaltatore;
- la predisposizione, prima dell'inizio dei lavori, del piano delle misure per la sicurezza fisica dei lavoratori di cui al comma 17 dell'art. 105 del D.Lgs. n. 50/2016 e s.m.i.;
- l'adozione, nell'esecuzione di tutti i lavori, dei procedimenti e delle cautele necessarie per garantire la salute e la sicurezza dei lavoratori e dei terzi, nonché per evitare danni ai beni pubblici e privati, osservando le disposizioni contenute nel D.Lgs. 9 aprile 2008, n. 81 e s.m.i. e di tutte le norme in vigore in materia di sicurezza;
- il consenso all'uso anticipato delle opere qualora venisse richiesto dalla Direzione dei Lavori, senza che l'Appaltatore abbia perciò diritto a speciali compensi. Egli potrà, però, richiedere che sia redatto apposito verbale circa lo stato delle opere, per essere garantito dai possibili danni che potrebbero derivarne dall'uso. Entro 30 (trenta) giorni dal verbale di ultimazione l'Appaltatore dovrà completamente sgombrare il cantiere dai materiali, mezzi d'opera ed impianti di sua proprietà;
- la fornitura e posa in opera nel cantiere, a sua cura e spese, delle apposite tabelle indicative dei lavori, anche ai sensi di quanto previsto dall'art. 105 comma 15 del D.Lgs. 50/2016 e s.m.i.;
- la trasmissione alla Stazione Appaltante, a sua cura e spese, degli eventuali contratti di subappalto che dovesse stipulare, almeno 20 giorni prima della data di effettivo inizio dell'esecuzione delle relative prestazioni, ai sensi del comma 7 dell'art. 105 del D.Lgs. n. 50/2016 e s.m.i. La disposizione si applica anche ai noli a caldo ed ai contratti similari;
- la disciplina e il buon ordine dei cantieri. L'appaltatore è responsabile della disciplina e del buon ordine nel cantiere e ha l'obbligo di osservare e far osservare al proprio personale le norme di legge e di regolamento. L'appaltatore, tramite il direttore di cantiere, assicura l'organizzazione, la gestione tecnica e la conduzione del cantiere. La direzione del cantiere è assunta dal direttore tecnico dell'impresa o da altro tecnico formalmente incaricato dall'appaltatore. In caso di appalto affidato ad associazione temporanea di imprese o a consorzio, l'incarico della direzione di cantiere è attribuito mediante delega conferita da tutte le imprese operanti nel cantiere; la delega deve indicare specificamente le attribuzioni da esercitare dal direttore anche in rapporto a quelle degli altri soggetti operanti nel cantiere. La Direzione dei Lavori ha il diritto, previa motivata comunicazione all'appaltatore, di esigere il cambiamento del direttore di cantiere e del personale per indisciplinazione, incapacità o grave negligenza. L'appaltatore è comunque responsabile dei danni causati dall'imperizia o dalla negligenza di detti soggetti, e risponde nei confronti dell'amministrazione committente per la malafede o la frode dei medesimi nell'impiego dei materiali.

Il corrispettivo per tutti gli obblighi ed oneri sopra specificati è conglobato nei prezzi dei lavori e nell'eventuale compenso di cui all'articolo "*Forma e Ammontare dell'Appalto*" del presente Capitolato. Detto eventuale compenso è fisso ed invariabile, essendo soggetto soltanto alla riduzione relativa all'offerta ribasso contrattuale.

L'Appaltatore si obbliga a garantire il trattamento dei dati acquisiti in merito alle opere appaltate, in conformità a quanto previsto dalla normativa sulla privacy di cui al D.Lgs. 30 giugno 2003, n. 196 e s.m.i.

Art. 2.19 CARTELLI ALL'ESTERNO DEL CANTIERE

L'Appaltatore ha l'obbligo di fornire in opera a sua cura e spese e di esporre all'esterno del cantiere, come dispone la Circolare Min. LL.PP. 1 giugno 1990, n. 1729/UL, due cartelli di dimensioni non inferiori a m. 1,00 (larghezza) per m. 2,00 (altezza) in cui devono essere indicati la Stazione Appaltante, l'oggetto dei lavori, i nominativi dell'Impresa, del Progettista, della Direzione dei Lavori e dell'Assistente ai lavori; in detti cartelli, ai sensi dall'art. 105 comma 15 del D.Lgs. 50/2016 e s.m.i., devono essere indicati, altresì, i nominativi di

tutte le imprese subappaltatrici e dei cottimisti nonché tutti i dati richiesti dalle vigenti normative nazionali e locali.

Art. 2.20
PROPRIETA' DEI MATERIALI DI ESCAVAZIONE E DI DEMOLIZIONE

In attuazione dell'art. 36 del Capitolato generale d'appalto D.M. 145/2000, i materiali provenienti da escavazioni o demolizioni, salvo diversa disposizione contrattuale, sono di proprietà della Stazione Appaltante.

L'Appaltatore deve trasportarli e regolarmente accatastarli in luogo indicato dalla direzione lavori intendendosi di ciò compensato coi prezzi degli scavi e delle demolizioni relative.

Qualora detti materiali siano ceduti all'Appaltatore, il prezzo ad essi convenzionalmente attribuito deve essere dedotto dall'importo netto dei lavori, salvo che la deduzione non sia stata già fatta nella determinazione dei prezzi.

Art. 2.21
RINVENIMENTI

Al rinvenimento di tutti gli oggetti di pregio intrinseco ed archeologico che si rinvenissero nelle demolizioni, negli scavi e comunque nella zona dei lavori, si applica l'art. 35 del Capitolato generale d'appalto D.M. 145/2000; essi spettano di pieno diritto alla Stazione Appaltante, salvo quanto su di essi possa competere allo Stato. L'Appaltatore dovrà dare immediato avviso del loro rinvenimento, quindi depositarli negli uffici della Direzione dei Lavori che redigerà regolare verbale in proposito, da trasmettere alle competenti autorità.

L'appaltatore avrà diritto al rimborso delle spese sostenute per la loro conservazione e per le speciali operazioni che fossero state espressamente ordinate al fine di assicurarne l'integrità ed il diligente recupero.

L'appaltatore non può demolire o comunque alterare i reperti, né può rimuoverli senza autorizzazione della stazione appaltante.

Per quanto detto, però, non saranno pregiudicati i diritti spettanti per legge agli autori della scoperta.

Art. 2.22
BREVETTI DI INVENZIONE

Nel caso la Stazione Appaltante prescriva l'impiego di disposizioni o sistemi protetti da brevetti d'invenzione, ovvero l'Appaltatore vi ricorra di propria iniziativa con il consenso della Direzione dei Lavori, l'Appaltatore deve dimostrare di aver pagato i dovuti canoni e diritti e di aver adempiuto a tutti i relativi obblighi di legge.

Art. 2.23
DEFINIZIONE DELLE CONTROVERSIE – ACCORDO BONARIO

Accordo bonario

Qualora in seguito all'iscrizione di riserve sui documenti contabili, l'importo economico dell'opera possa variare tra il 5 ed il 15 per cento dell'importo contrattuale, si attiverà il procedimento dell'accordo bonario di tutte le riserve iscritte fino al momento dell'avvio del procedimento stesso.

Prima dell'approvazione del certificato di collaudo ovvero del certificato di regolare esecuzione, qualunque sia l'importo delle riserve, il responsabile unico del procedimento

attiverà l'accordo bonario per la risoluzione delle riserve e valuterà l'ammissibilità e la non manifesta infondatezza delle riserve ai fini dell'effettivo raggiungimento del limite di valore del 15 per cento del contratto. Non potranno essere oggetto di riserva gli aspetti progettuali che sono stati oggetto di verifica ai sensi dell'articolo 26 del D.Lgs. n. 50/2016.

Il direttore dei lavori darà immediata comunicazione al responsabile unico del procedimento delle riserve, trasmettendo nel più breve tempo possibile una propria relazione riservata.

Il responsabile unico del procedimento, acquisita la relazione riservata del direttore dei lavori e, ove costituito, dell'organo di collaudo, provvederà direttamente alla formulazione di una proposta di accordo bonario ovvero per il tramite degli esperti segnalati dalla Camera arbitrale istituita presso l'ANAC con le modalità previste dall'articolo 205 comma 5 del D.Lgs. n. 50/2016.

Se la proposta è accettata dalle parti, entro quarantacinque giorni dal suo ricevimento, l'accordo bonario è concluso e viene redatto verbale sottoscritto dalle parti. L'accordo ha natura di transazione. Sulla somma riconosciuta in sede di accordo bonario sono dovuti gli interessi al tasso legale a decorrere dal sessantesimo giorno successivo alla accettazione dell'accordo bonario da parte della stazione appaltante. In caso di reiezione della proposta da parte del soggetto che ha formulato le riserve ovvero di inutile decorso del termine di cui al secondo periodo possono essere aditi gli arbitri o il giudice ordinario.

Collegio consultivo tecnico

In via preventiva, al fine di prevenire le controversie relative all'esecuzione del contratto, le parti possono convenire che prima dell'avvio dell'esecuzione, o comunque non oltre novanta giorni da tale data, sia costituito un collegio consultivo tecnico con funzioni di assistenza per la rapida risoluzione delle dispute di ogni natura suscettibili di insorgere nel corso dell'esecuzione del contratto. Le proposte di transazione formulate del collegio costituito con le modalità dell'art. 207 del D.Lgs. n. 50/2016, non saranno comunque vincolanti per le parti.

Arbitrato

Ove non si proceda all'accordo bonario e l'appaltatore confermi le riserve, la definizione di tutte le controversie derivanti dall'esecuzione del contratto è devoluta al Tribunale ordinario competente presso il Foro di **POTENZA** ed è esclusa la competenza arbitrale.

La decisione dell'Autorità giudiziaria sulla controversia dispone anche in ordine all'entità delle spese di giudizio e alla loro imputazione alle parti, in relazione agli importi accertati, al numero e alla complessità delle questioni.

Art. 2.24

DISPOSIZIONI GENERALI RELATIVE AI PREZZI DEI LAVORI A MISURA E DELLE SOMMINISTRAZIONI PER OPERE IN ECONOMIA - INVARIABILITA' DEI PREZZI

I prezzi unitari in base ai quali, dopo deduzione del pattuito ribasso d'asta calcolato sull'importo complessivo a base d'asta (o sulle singole voci di elenco nel caso di affidamento mediante offerta a prezzi unitari), saranno pagati i lavori appaltati a misura e le somministrazioni, sono quelli risultanti dall'elenco prezzi allegato al contratto.

Essi compensano:

- a) circa i materiali, ogni spesa (per fornitura, trasporto, dazi, cali, perdite, sprechi, ecc.), nessuna eccettuata, che venga sostenuta per darli pronti all'impiego, a piede di qualunque opera;
- b) circa gli operai e mezzi d'opera, ogni spesa per fornire i medesimi di attrezzi e utensili del mestiere, nonché per premi di assicurazioni sociali, per illuminazione dei cantieri in caso di lavoro notturno;
- c) circa i noli, ogni spesa per dare a piè d'opera i macchinari e mezzi pronti al loro uso;
- d) circa i lavori a misura ed a corpo, tutte le spese per forniture, lavorazioni, mezzi d'opera, assicurazioni d'ogni specie, indennità di cave, di passaggi o di deposito, di cantiere, di occupazione temporanea e d'altra specie, mezzi d'opera provvisori, carichi, trasporti e scarichi in ascesa o discesa, ecc., e per quanto occorre per dare il lavoro compiuto a perfetta regola d'arte, intendendosi nei prezzi stessi compreso ogni compenso per gli oneri tutti che l'Appaltatore dovrà sostenere a tale scopo, anche se non esplicitamente detti o richiamati nei vari articoli e nell'elenco dei prezzi del presente Capitolato.

I prezzi medesimi, per lavori a misura ed a corpo, nonché il compenso a corpo, diminuiti del ribasso offerto, si intendono accettati dall'Appaltatore in base ai calcoli di sua convenienza, a tutto suo rischio e sono fissi ed invariabili.

E' esclusa ogni forma di revisione prezzi se le modifiche del contratto, a prescindere dal loro valore monetario, non sono previste in clausole chiare, precise e inequivocabili, comprensive di quelle relative alla revisione dei prezzi. Tali clausole fissano la portata e la natura di eventuali modifiche nonché le condizioni alle quali esse possono essere impiegate, facendo riferimento alle variazioni dei prezzi e dei costi standard, ove definiti. Esse non apportano modifiche che avrebbero l'effetto di alterare la natura generale del contratto o dell'accordo quadro.

Per i contratti relativi ai lavori, le variazioni di prezzo in aumento o in diminuzione possono essere valutate, sulla base dei prezzari predisposti dalle regioni e dalle province autonome territorialmente competenti, solo per l'eccedenza rispetto al dieci per cento rispetto al prezzo originario e comunque in misura pari alla metà.

Per quanto riguarda eventuali categorie di lavoro non contemplate nelle voci dell'elenco prezzi allegato, si procederà alla determinazione di nuovi prezzi con le seguenti modalità:

- a) desumendoli dai prezzari di cui al periodo precedente;

b) raggugliandoli a quelli di lavorazioni consimili compresi nel contratto;

c) quando sia impossibile l'assimilazione, ricavandoli totalmente o parzialmente da nuove regolari analisi.

Le nuove analisi andranno effettuate con riferimento ai prezzi elementari di mano d'opera, materiali, noli e trasporti alla data di formulazione dell'offerta. I nuovi prezzi saranno determinati in contraddittorio tra il direttore dei lavori e l'esecutore, ed approvati dal responsabile del procedimento.

Art. 2.25

DISPOSIZIONI GENERALI ALLE VARIAZIONI NON SOSTANZIALI DISPOSTE DALLA D.L. AI SENSI DELL'ART. 106, COMMA 1, LETTERA E DEL D.LGS 50/2016 E SS.MM.II

In ossequio a quanto stabilito dall'art. 106 comma 1 lettera e) del D.Lgs. 50/2016, sono ammesse, indipendentemente dalle cause che ne determinino la necessità, le varianti che comportano modifiche non sostanziali del contratto, così come definite al comma 4 dello stesso art. 106.

A tal fine si stabilisce che la soglia entro cui sono consentite tali modifiche è pari al 20% dell'importo contrattuale.

Dette modifiche non sono considerate varianti laddove relative ad interventi disposti dal direttore dei lavori per risolvere aspetti di dettaglio, che siano contenuti entro un importo non superiore al 15% delle categorie di lavoro dell'appalto e che non determinano un aumento dell'importo del contratto stipulato.

FAC-SIMILE

FAC-SIMILE

**Art. 2.25
Schema di contratto**

PROVINCIA DI POTENZA

CONTRATTO REP.N. _____

Tra la Provincia di Potenza – Piazza Mario Pagano – C.A.P. 85100 Potenza – Codice Fiscale:
80002710764. -----

----- E

l'Impresa _____ – Via _____, – _____ I - Codice Fiscale: _____

- Iscritta alla C.C.I.A.A. di _____ al REA n° _____ per l'appalto dei lavori di ripristino delle strutture portanti dei viadotti sulla S.P. _____, finanziati con i _____; i fondi gravano sulla prenotazione n. _____. Lavori aggiudicati per € _____, oltre IVA dovuta per legge. CUP: _____ - CIG: _____.

REPUBBLICA ITALIANA

L'anno duemiladiciassette il giorno sei del mese di Novembre in Potenza, nella sede della Provincia di Potenza – Piazza Mario Pagano.-----

Avanti a me Dott. Angelo CUCCO, Segretario Generale autorizzato a rogare tutti i contratti nei quali la Provincia è parte in virtù dell'art.97 comma 4, lett.c) del D.Lgs 267/2000, sono personalmente comparsi:-----

a) l'Ing. Antonio Mancusi, nato a Potenza il 25.11.1960 C.F. MNCNTN60S25G942Y, Dirigente della Provincia di Potenza, nel prosieguo denominata anche “Amministrazione Appaltante”, competente alla stipula del presente atto ai sensi dell'art. 107 del Decreto Legislativo n° 267 del 18.08.2000;-----

b) il Sig. _____, nato a _____ il _____ C.F.: _____, nella qualità di _____ dell'impresa _____ con sede a _____, aggiudicatario dei lavori cui è oggetto il presente atto, nel prosieguo denominato anche “Appaltatore”.-----

Di comune accordo le parti sopra nominate, in possesso dei requisiti di legge, rinunciano all'assistenza dei testimoni con il mio consenso.-----

PREMESSO

- che con Determinazione Dirigenziale N. _____ del _____ dell'Ufficio Viabilità e Trasporti, veniva approvato il progetto esecutivo dei lavori di cui in epigrafe, dell'importo complessivo di € _____, di cui € _____ per lavori a misura comprensivi di € _____ per oneri di sicurezza non soggetti a ribasso d'asta, oltre ad € _____ per somme a disposizione della Provincia, disponendo al contempo di provvedere all'affidamento dei lavori mediante procedura negoziata, ai sensi dell'art.36, comma 2 lett.c) del D.Lgs 50/2016, previa consultazione ove disponibili di almeno 30 operatori economici, da individuarsi, nel rispetto di quanto previsto dalle Linee Guida ANAC n. 4 di attuazione del D. Lgs. 50/2016, mediante apposita indagine di mercato, da svolgersi tramite avviso di indagine esplorativa, teso ad acquisire manifestazioni di interesse, adeguatamente pubblicizzato sul _____ profilo _____ di _____ committente dell'Ente;-----

- che con Determinazione Dirigenziale N. _____ del _____ dell'Ufficio Finanziario – UOS Contratti ed Espropri è stato approvato l'avviso di indagine esplorativa ai sensi dell'articolo suddetto;-----

- che, come da verbale n. _____ di Rep. del _____, sono stati sorteggiati n. _____ operatori economici da invitare alla procedura negoziata tra i _____ ammessi, e che l'elenco dei concorrenti sorteggiati è stato approvato dal RUP;-----

- che per l'appalto dei lavori, in esecuzione della Determinazione Dirigenziale dell'Ufficio Finanziario – UOS Contratti ed Espropri N. _____ del _____ è stata esperita gara mediante la procedura predetta, nella quale, giusta verbali in data _____ n.____ di rep. e in data _____ n.____ di rep. è stata proposta l'aggiudicazione della stessa a favore dell'impresa _____ con sede a _____;-----

- che con Determinazione Dirigenziale dell'Ufficio Finanziario N. _____ del _____, si aggiudicavano i lavori in epigrafe all'impresa sopra citata, per il ribasso offerto del _____%, per il prezzo netto di € _____, oltre ad € _____ per oneri per la sicurezza non soggetti a ribasso, il tutto per un importo contrattuale di € _____;-----

- che la competente U.O.S Contratti ed Espropri:-----

ha provveduto alla pubblicazione degli esiti di gara nelle forme di legge;-----

ha provveduto a comunicare alle imprese controinteressate l'avvenuta aggiudicazione ed ha accertato che entro la data del _____, di scadenza del termine dilatorio per la stipula del presente contratto, non è stato prodotto alcun ricorso o preavviso di ricorso nei confronti dell'aggiudicazione definitiva;-----

ha accertato la persistenza in capo all'impresa aggiudicataria dei requisiti generali di cui all'art.80 del D.Lgs 50/2016, come da:-----

Visura storica camerale, Documento n. _____;-----

Certificato di regolarità fiscale del _____;-----

Certificazione ANAC dell'elenco per estratto delle annotazioni ex art.7 D.Lgs 163/2006, in data 02.08.2017;-----

Certificato del Casellario Giudiziale del Ministero della Giustizia n. _____ del _____;-----

Informazione societaria rilasciata dalla AVCPASS circa l'inesistenza di procedure concorsuali in corso o pregresse;-----

Durc INPS prot. _____ del _____, scadenza in data 08.11.2017;-----

Ha accertato, ai sensi del D.Lgs 159/2011 che in relazione all'appaltatore non risultano sussistere gli impedimenti all'assunzione del presente rapporto contrattuale di cui agli artt. 6 e 67 del citato decreto legislativo antimafia. A tal fine:-----

ha verificato l'iscrizione nella white list della Prefettura di _____ in data

_____ , con
 scadenza _____ ;-----

- dato atto che, ai sensi dell'art. 53 comma 16 ter del D. Lgs. 165/2001, l'impresa appaltatrice ha dichiarato di non aver concluso contratti di lavoro subordinato o autonomo e comunque di non aver attribuito incarichi ad ex dipendenti che hanno esercitato poteri autorizzativi o negoziali per conto delle pubbliche amministrazioni nei loro confronti per il triennio successivo alla cessazione del rapporto;-----

TUTTO CIO' PREMESSO

le parti, come sopra costituite, della cui identità io Segretario Generale rogante mi sono accertato, previa conferma della narrativa che precede, che dichiarano parte integrante del presente contratto, convengono e stipulano quanto appresso:

ART. 1 OGGETTO DEL CONTRATTO

La stazione appaltante concede all'appaltatore, che accetta senza riserva alcuna, l'appalto per l'esecuzione dei lavori citati in premessa. L'appaltatore si impegna alla loro esecuzione alle condizioni di cui al presente contratto e a questo allegati o a questo richiamati, con particolare riferimento al Capitolato Speciale d' Appalto, nonché all'osservanza della disciplina di cui al D.Lgs n.50 del 2016 e del DPR (Codice dei Contratti) n.207/2010 nella parte fatta salva transitoriamente dall'art.216 del Codice.-----

ART.2 AMMONTARE DELL' APPALTO

L'ammontare dell'appalto resta stabilito nella somma di € _____ (euro _____ / ____), al netto del ribasso del _____ % (_____ percento), oltre € _____ (euro _____ / ____) per oneri di sicurezza non soggetti a ribasso, il tutto per un importo contrattuale di € _____ (euro _____ / ____).-----

L'importo contrattuale è al netto dell'IVA ed è fatta salva la liquidazione finale.-----

Il contratto è stipulato "a misura", si procederà all'applicazione alle quantità effettivamente autorizzate e regolarmente eseguite dei prezzi unitari dell'Elenco Prezzi contrattuale, depurati del

contratto. Il tempo utile per ultimare tutti i lavori in appalto è fissato in giorni 120 (centoventi) naturali e consecutivi decorrenti dalla data del verbale di consegna dei lavori, ai sensi dell'art.2.10 del Capitolato Speciale d' Appalto.-----

È ammessa la sospensione, anche parziale, dei lavori, ordinata dal Direttore dei lavori, nei soli casi di avverse condizioni climatiche, di forza maggiore o di altre circostanze speciali che impediscono l'esecuzione o la realizzazione a regola d'arte dei lavori stessi. Si rinvia a quanto previsto dall' art. 107 del D. Lgs 50/2016 per la determinazione degli indennizzi e dei danni qualora le interruzioni superino i limiti previsti o siano ordinate in carenza dei presupposti. Salvo che la sospensione non sia dovuta a cause attribuibili all'appaltatore, la sua durata non è calcolata nel tempo fissato per l'esecuzione dei lavori. L'Amministrazione può concedere proroghe ai termini d'esecuzione per cause non imputabili all'appaltatore, previa domanda motivata e formulata con congruo anticipo rispetto alla scadenza dei termini stessi.-----

ART.6 PENALI PER I RITARDI

Nel caso di mancato rispetto del termine per l'esecuzione delle opere, per ogni giorni naturale consecutivo di ritardo nell'ultimazione dei lavori o per le scadenze fissate nel programma temporale dei lavori è applicata una penale pari all'1 per mille dell'importo contrattuale.-----

La penale con l'applicazione della stessa aliquota predetta e con le modalità previste dal Capitolato Speciale d' Appalto, trova applicazione anche in caso di ritardo nell'inizio dei lavori, nella ripresa dei lavori seguente un verbale di sospensione, nel rispetto dei termini imposti dalla direzione dei lavori per il ripristino di lavori non accettabili o danneggiati e nel rispetto delle soglie temporali eventualmente fissate a tale scopo nel cronoprogramma dei lavori. La misura complessiva della penale non può superare il 10% dell'importo del contratto, pena la facoltà per la stazione appaltante di risolvere il contratto in danno dell'appaltatore.-----

ART.7 ONERI A CARICO DELL'APPALTATORE

In osservanza alle disposizioni legislative, al Capitolato Speciale d'Appalto e del Capitolato Generale d'Appalto, s'intendono a carico dell'appaltatore le spese relative all'allestimento del

cantiere, degli apprestamenti previsti, degli impianti, delle infrastrutture, compresi la manutenzione e la custodia per tutta la durata dei lavori. Sono a carico dell'appaltatore le spese per il mantenimento delle opere realizzate fino all'emissione del certificato di collaudo provvisorio. L'appaltatore è in tutti i casi responsabile dei danni causati dall'imperizia o dalla negligenza del suo personale e comunque di soggetti da lui nominati.-----

ART.8 ANTICIPAZIONE, PAGAMENTI IN ACCONTO E PAGAMENTI A SALDO

Ai sensi dell'art.35 comma 18 del D.Lgs n.50/2016 e s.m.i., sul valore stimato dell'appalto verrà calcolato l'importo dell'anticipazione del prezzo pari al 20 per cento da corrispondere all'appaltatore entro quindici giorni dall'effettivo inizio dei lavori e con le modalità stabilite dal Capitolato Speciale d'Appalto.-----

L'appaltatore avrà diritto a pagamenti in acconto, in corso d'opera, ogni qualvolta il suo credito, al netto del ribasso d'asta e delle prescritte ritenute, raggiunga la cifra di € _____ (_____). Ai sensi dell'art.30 del D.Lgs n.50/2016 e s.m.i., in caso di inadempienza contributiva risultante dal documento unico di regolarità contributiva relativo al personale dipendente dell'appaltatore o del subappaltatore o dei soggetti titolare di subappalti e cottimi, impiegato nell'esecuzione del contratto, l'Ente trattiene dal certificato di pagamento l'importo corrispondente all'inadempienza per il successivo versamento diretto agli enti previdenziali e assicurativi, compresa, nei lavori, la cassa edile. Sull'importo netto progressivo delle prestazioni è operata una ritenuta dello 1 per mille, le ritenute possono essere svincolate soltanto in sede di liquidazione finale, dopo l'approvazione da parte della stazione appaltante del certificato di collaudo o di verifica di conformità, previo rilascio del documento unico di regolarità contributiva.-----

Il conto finale verrà compilato entro 30 (trenta) giorni dalla data di ultimazione dei lavori, ai sensi dell'art.2.15 del Capitolato Speciale d'Appalto.-----

ART.9 INVARIABILITA' DEL CORRISPETTIVO

E' esclusa ogni forma di revisione prezzi se le modifiche del contratto, a prescindere dal loro valore monetario, non sono previste in clausole chiare, precise e inequivocabili, comprensive di quelle

relative alla revisione dei prezzi. Tali clausole fissano la portata e la natura di eventuali modifiche nonché le condizioni alle quali esse possono essere impiegate, facendo riferimento alle variazioni dei prezzi e dei costi standard, ove definiti. Esse non apportano modifiche che avrebbero l'effetto di alterare la natura generale del contratto o dell'accordo quadro.-----

Per i contratti relativi ai lavori, le variazioni di prezzo in aumento o in diminuzione possono essere valutate, sulla base dei prezzi predisposti dalle regioni e dalle province autonome territorialmente competenti, solo per l'eccedenza rispetto al dieci per cento rispetto al prezzo originario e comunque in misura pari alla metà. Per quanto riguarda eventuali categorie di lavoro non contemplate nelle voci dell'elenco prezzi allegato, si procederà alla determinazione di nuovi prezzi con le seguenti modalità: a) desumendoli dai prezzi di cui al periodo precedente; b) ragguagliandoli a quelli di lavorazioni consimili compresi nel contratto; c) quando sia impossibile l'assimilazione, ricavandoli totalmente o parzialmente da nuove regolari analisi. Le nuove analisi andranno effettuate con riferimento ai prezzi elementari di mano d'opera, materiali, noli e trasporti alla data di formulazione dell'offerta. I nuovi prezzi saranno determinati in contraddittorio tra il direttore dei lavori e l'esecutore, ed approvati dal responsabile del procedimento.-----

ART.10 RITARDO NEI PAGAMENTI

In caso di ritardo nella emissione dei certificati di pagamento o dei titoli di spesa relativi alle rate di acconto o di saldo rispetto alle condizioni e ai termini stabiliti dal Capitolato Speciale d'Appalto, spettano all'appaltatore gli interessi, legali e moratori, ferma restando la sua facoltà, trascorsi i richiamati termini o nel caso in cui l'ammontare delle rate di acconto, per le quali non sia stato tempestivamente emesso il certificato o il titolo di spesa, raggiunga il quarto dell'importo netto contrattuale, l'appaltatore ha facoltà di agire ai sensi dell'articolo 1460 del codice civile, ovvero, previa costituzione in mora della Stazione appaltante e trascorsi sessanta giorni dalla data di costituzione stessa, di promuovere il giudizio arbitrale per la dichiarazione di risoluzione del contratto.-----

ART.11 CERTIFICATO DI REGOLARE ESECUZIONE

Il certificato di regolare esecuzione è emesso entro il termine perentorio di tre mesi dall'ultimazione dei lavori ed ha carattere provvisorio. Esso assume carattere definitivo trascorsi due anni dalla data di emissione. Decorso tale termine, il certificato di regolare esecuzione si intende tacitamente approvato anche se l'atto formale di approvazione non sia intervenuto. Durante l'esecuzione dei lavori la Provincia può effettuare operazioni di collaudo volte a verificare la piena rispondenza delle caratteristiche dei lavori in corso di realizzazione a quanto richiesto negli elaborati progettuali, nel presente Capitolato Speciale o nel contratto. Trova applicazione la disciplina di cui all'art.237 del Regolamento generale.-----

ART.12 RISOLUZIONE E RECESSO DEL CONTRATTO

Ai sensi dell'art.108 del D.Lgs n.50 del 2016, le stazioni appaltanti possono risolvere un contratto pubblico durante il periodo di sua efficacia, se una o più delle seguenti condizioni sono soddisfatte:-----

- a) il contratto ha subito una modifica sostanziale che avrebbe richiesto una nuova procedura di appalto, ai sensi dell' art.106 del citato decreto; -----
- b) con riferimento alle modificazioni di cui all'articolo 106, comma 1, lettere b) e c) sono state superate le soglie di cui al comma 7 del predetto articolo; con riferimento alle modificazioni di cui all'articolo 106, comma 1, lettera e) del predetto articolo, sono state superate eventuali soglie stabilite dalle amministrazioni aggiudicatrici o dagli enti aggiudicatori; con riferimento alle modificazioni di cui all'articolo 106, comma 2, sono state superate le soglie di cui al medesimo comma 2, lettere a) e b);-----
- c) l'aggiudicatario si è trovato, al momento dell'aggiudicazione dell'appalto in una delle situazioni di cui all'articolo 80, comma 1, sia per quanto riguarda i settori ordinari sia per quanto riguarda le concessioni e avrebbe dovuto pertanto essere escluso dalla procedura di appalto o di aggiudicazione della concessione, ovvero ancora per quanto riguarda i settori speciali avrebbe dovuto essere escluso a norma dell'articolo 136, comma 1;-----
- d) l'appalto non avrebbe dovuto essere aggiudicato in considerazione di una grave violazione degli obblighi derivanti dai trattati, come riconosciuto dalla Corte di giustizia dell'Unione europea in un procedimento ai sensi dell'articolo 258 TFUE, o di una sentenza passata in giudicato per violazione del presente codice.-----

Le stazioni appaltanti devono risolvere un contratto pubblico durante il periodo di efficacia dello stesso qualora: -----

a) nei confronti dell'appaltatore sia intervenuta la decadenza dell'attestazione di qualificazione per aver prodotto falsa documentazione o dichiarazioni mendaci;-----

b) nei confronti dell'appaltatore sia intervenuto un provvedimento definitivo che dispone l'applicazione di una o più misure di prevenzione di cui al codice delle leggi antimafia e delle relative misure di prevenzione, ovvero sia intervenuta sentenza di condanna passata in giudicato per i reati di cui all'articolo 80.-----

Per la risoluzione e il recesso trovano applicazione le disposizioni del Capitolato Speciale d'Appalto e gli artt.108 e 109 del D.Lgs n.50 del 2016.-----

ART.13 CONTROVERSIE

Ogni controversia che dovesse insorgere tra le parti, per effetto del presente contratto e che non fosse risolta mediante accordo bonario, ai sensi dell'art.205 del D.Lgs n.50 del 2016 e s.m.i., sarà devoluta all'autorità giudiziaria competente del Foro di Potenza con esclusione della competenza arbitrale.-----

ART.14 ADEMPIMENTI IN MATERIA DI LAVORO DIPENDENTE, PREVIDENZA E ASSISTENZA

L'appaltatore deve osservare le norme e prescrizioni dei contratti collettivi, delle leggi e dei regolamenti sulla tutela, sicurezza, salute, assicurazione e assistenza dei lavoratori. L'appaltatore è altresì obbligato a rispettare tutte le norme in materia retributiva, contributiva, previdenziale, assistenziale, assicurativa, sanitaria, di solidarietà paritetica, previste per i dipendenti dalla vigente normativa.-----

L'appaltatore e gli eventuali subappaltatori, sono obbligati, ai fini retributivi, ad applicare integralmente tutte le norme contenute nel contratto nazionale di lavoro e negli accordi integrativi, territoriali ed aziendali, per il settore di attività e per la località dove sono eseguiti i lavori.-----

ART.15 SICUREZZA E SALUTE DEI LAVORATORI NEL CANTIERE

L'appaltatore, ha depositato presso la stazione appaltante:-----

a) un proprio piano operativo di sicurezza e un documento di valutazione dei rischi per quanto attiene alle proprie scelte autonome e relative responsabilità nell'organizzazione del cantiere e nell'esecuzione dei lavori.-----

Il piano di sicurezza e coordinamento redatto dalla stazione appaltante, il piano operativo di sicurezza e il documento di valutazione dei rischi di cui alla precedente lettera a) formano parte integrante del presente contratto d'appalto.-----

L'appaltatore deve fornire tempestivamente al Coordinatore per la sicurezza gli aggiornamenti alla documentazione di cui al comma 1, ogni volta che mutino le condizioni del cantiere oppure i processi lavorativi utilizzati.-----

Le gravi o ripetute violazioni dei piani stessi da parte dell'appaltatore, previa la sua formale costituzione in mora, costituiscono causa di risoluzione del contratto in suo danno.-----

L'appaltatore garantisce che le lavorazioni, comprese quelle affidate ai subappaltatori, siano eseguite secondo il criterio «incident and injury free».---

ART.16 SUBAPPALTO

Il contratto non può essere ceduto, a pena di nullità.-----

L'Impresa Appaltatrice ha dichiarato di voler subappaltare le seguenti lavorazioni: scavi, sollevamento, tralicci modulari, puntellature, idrodemolizione inghisaggi, acciaio, casseforme, malte, rattivatura, perforazioni, scarichi acqua, calcestruzzo, tubi acciaio, materiale proveniente da cava, sistemazione rilevato, trasporto a discarica, fresatura, f.p.o. di conglomerati ed emulsioni bituminose, conferimento a discarica, asportazione pavimentazione-giunto-angolari metallici e giunti di dilatazione. L'affidamento in subappalto è subordinato al rispetto delle disposizioni di cui all'art. 105 del D.Lgs n.50/2016 e s.m.i. e deve essere sempre autorizzato dall'Ente.-----

Il subappalto non autorizzato comporta, anche ai sensi dell'art.1456 del codice civile, inadempimento contrattualmente grave ed essenziale con la conseguente possibilità, per l'Ente, di

risolvere il contratto in danno dell'appaltatore. Le sanzioni penali sono disciplinate dall'art.21 della Legge 646/1982 e s.m.i. L'Ente corrisponde direttamente all'appaltatore, al cottimista, al prestatore di servizi ed al fornitore di beni o lavori, l'importo dovuto per le prestazioni dagli stessi eseguite nei seguenti casi:-----

a) quando il subappaltatore o il cottimista è una micro-impresa o piccola impresa;-----

b) in caso di inadempimento da parte dell'affidatario.-----

L'appaltatore corrisponde i costi della sicurezza, relativi alle prestazioni affidate in subappalto, alle imprese subappaltatrici senza alcun ribasso; l'Ente, sentito il direttore dei lavori, il coordinatore della sicurezza in fase di esecuzione, ovvero il direttore dell'esecuzione, provvede alla verifica dell'effettiva applicazione della presente disposizione.-----

ART.17 DOCUMENTI CHE FANNO PARTE DEL CONTRATTO

Costituiscono parte integrante e sostanziale del presente contratto:-----

a) il Capitolato Speciale d'Appalto;-----

b) n. 3 Elaborati Grafici, la Relazione tecnica e quadro economico riepilogativo, la Relazione generale di calcolo, la Relazione di sintesi, la Relazione geologica e il Computo metrico estimativo;-----

c) l'Elenco Prezzi di cui all'articolo 3 del presente contratto;-----

d) il Piano Operativo di Sicurezza, il Documento di valutazione dei rischi ed il Piano di Sicurezza e Coordinamento previsti di cui all'articolo 131 del Codice dei contratti;-----

e) la copia conforme della polizza di garanzia di cui all'art.23 del presente contratto.-----

I documenti elencati al precedente comma 1, lettera a) e lett. c) sono allegati al presente contratto. Gli altri documenti elencati al precedente comma 1, pur essendo parte integrante e sostanziale del contratto, sottoscritti dalle parti, sono conservati dalla Stazione appaltante presso l'Archivio Generale.-----

Fa altresì parte del contratto, alle condizioni di cui sopra la deliberazione della Giunta della Provincia di Potenza n.85 del 25.09.2014 recante "Approvazione del patto di integrità in materia di

contratti pubblici”, le cui disposizioni il contraente dichiara di accettare senza riserva alcuna.-----

ART.18 RICHIAMO ALLE NORME LEGISLATIVE E REGOLAMENTARI

Si intendono espressamente richiamate e sottoscritte le norme legislative e le altre disposizioni vigenti in materia e in particolare il D.Lgs n.50 del 2016.----

L'appaltatore dichiara di non essere sottoposto alle sanzioni di interdizione della capacità a contrattare con la pubblica amministrazione, né all'interruzione dell'attività, anche temporanea, ai sensi degli articoli 14 e 16 del decreto legislativo 8 giugno 2001, n. 231.-----

In caso di sopravvenuta inefficacia del contratto in seguito ad annullamento giurisdizionale dell'aggiudicazione definitiva, trova applicazione l'allegato 1 al decreto legislativo n. 104 del 2010, come modificato dal Codice dei contratti.-----

I riferimenti al collaudo provvisorio, ovunque ricorrano nel presente contratto, si intendono fatti al certificato di regolare esecuzione di cui all'articolo 102 del D.Lgs n. 50/2016.

ART.19 TRACCIABILITA' DEI MOVIMENTI FINANZIARI

L' appaltatore assume tutti gli obblighi di tracciabilità dei flussi finanziari di cui all'articolo 3 della legge 13 agosto 2010, n. 136 e successive modifiche.----L' appaltatore si impegna a dare immediata comunicazione alla stazione appaltante ed alla prefettura-ufficio territoriale del Governo della provincia della notizia dell'inadempimento della propria controparte (subappaltatore/sub-contraente) agli obblighi di tracciabilità finanziaria.-----

ART.20 GARANZIA E COPERTURE ASSICURATIVE

A garanzia degli obblighi assunti con il presente contratto, l'appaltatore in possesso di certificazione del sistema di qualità d _____ n. _____ del _____ con scadenza il _____, a fronte della norma ISO 9001:2008 ha costituito, ai sensi del D.Lgs 50/2016 e s.m.i. a garanzia degli obblighi assunti con il presente atto, la necessaria cauzione definitiva di € _____, pari al 50% di € _____ pari al 36,182% dell'importo dei lavori, mediante polizza fidejussoria N. _____ emessa dalla _____ – Agenzia _____ – _____ in data _____ . La validità della fidejussione è determinata dall'art.2 dello schema tipo 1.2

di cui al D.M. 123 del

12.3.2004.-----

L'Impresa è obbligata, altresì, ai sensi dell'art.103, comma 7 del D.Lgs n.50/2016 e s.m.i. a consegnare all'Ente almeno 10 gg. prima della consegna dei lavori anche una polizza di assicurazione che copra i danni subiti dalla stazione appaltante a causa del danneggiamento o della distruzione totale e parziale di impianti ed opere, anche preesistenti, verificatasi nel corso dell'esecuzione dei lavori. Tale polizza deve assicurare l'Ente contro la responsabilità civile per danni causati a terzi nel corso dell'esecuzione dei lavori, con i massimali di cui all'art.2.8 del Capitolato Speciale d'Appalto.----

L'importo della somma da assicurare è fissato in € _____

ART. 21 SPESE DI CONTRATTO, DI REGISTRO ED ACCESSORIE

Tutte le spese inerenti e conseguenti al presente contratto, nessuna esclusa ed eccettuata, comprese quelle di bollo, di registro ed accessorie, sono a totale carico dell'appaltatore, la quale ha versato la somma di € _____ a mezzo bonifico bancario presso la Banca Popolare di Bari Codice IBAN: IT 78 N 05424 04297 000000000074 intestato a "Provincia di Potenza".-----

ART. 22 AFFIDAMENTO DEI LAVORI

A seguito degli impegni assunti dall'appaltatore come sopra rappresentata, l'Ing. Antonio Mancusi, nella spiegata qualità, affida alla stessa l'esecuzione dell'appalto di cui trattasi, alle condizioni del Capitolato Generale, Capitolato Speciale d' Appalto, del D.Lgs 50/2016 e del presente contratto.-

E richiesto io Ufficiale rogante, ho ricevuto il presente atto che le parti contraenti, dopo averlo letto, dichiarano che il contenuto è la fedele e precisa indicazione delle loro volontà espressemi, approvano e meco sottoscrivono con firma digitale.-----

Il presente contratto consta di 19 facciate redatte con sistema di video scrittura.-----

IL DIRIGENTE Ing. Antonio Mancusi

L'IMPRESA Sig. _____

IL SEGRETARIO GENERALE Dott. Angelo Cucco

FAC-SIMILE

FAC-SIMILE

INDICE

LAVORI STRADALI

1) **Oggetto, forma e ammontare dell'appalto - Designazione forma e principali dimensioni, variazioni delle opere**

- " 1) Oggetto dell'appalto
- " 2) Forma dell'appalto
- " 3) Ammontare dell'appalto

2) **Disposizioni particolari riguardanti l'appalto**

- " 1) Osservanza del capitolato speciale d'appalto e di particolari disposizioni
- " 2) Documenti che fanno parte del contratto
- " 3) Qualificazione dell'Appaltatore.
- " 4) Fallimento dell'Appaltatore
- " 5) Risoluzione del contratto.
- " 6) Garanzia provvisoria.
- " 7) Garanzia definitiva
- " 8) Coperture assicurative
- " 9) Disciplina del subappalto
- " 10) Consegna lavori - Programma esecutivo lavori - Piano qualità costruzione installazione
- Inizio e termine per l'esecuzione.
- " 11) Penali, premio di accelerazione.
- " 12) Sicurezza dei lavori
- " 13) Obblighi dell'Appaltatore relativi alla tracciabilità dei flussi finanziari
- " 14) Anticipazione e pagamenti in acconto
- " 15) Conto finale
- " 16) Collaudo.
- " 17) Certificato regolare esecuzione
- " 18) Oneri ed obblighi diversi a carico dell'Appaltatore - Responsabilità dell'Appaltatore.
- " 19) Cartelli all'esterno del cantiere.
- " 20) Proprietà dei materiali di escavazione e di demolizione.
- " 21) Rinvenimenti.
- " 22) Brevetti di invenzione.
- " 23) Definizione delle controversie - Accordo bonario - Arbitrato.
- " 24) Disposizioni generali relative ai prezzi.
- " 25) disposizioni generali alle variazioni non sostanziali disposte dalla D.L ai sensi dell'art. 106, comma 1, lettera e del D.Lgs 50/2016 e ss.mm.ii
- " 26) Schema di contratto.

PARTE SECONDA

Specificazione delle prescrizioni tecniche art. 43, comma 3, lettera b), del Regolamento generale

CAPITOLO 1. QUALITA' E PROVENIENZA DEI MATERIALI MODALITA' DI ESECUZIONE DI OGNI CATEGORIA DI LAVORO ORDINE DA TENERSI NELL'ANDAMENTO DEI LAVORI

Art. 1. QUALITA' E PROVENIENZA DEI MATERIALI

I materiali occorrenti per la costruzione delle opere d'arte proverranno da quelle località che l'Appaltatore riterrà di sua convenienza, purché ad insindacabile giudizio della Direzione dei Lavori siano riconosciuti della migliore qualità della specie e rispondano ai requisiti appresso indicati.

L'appalto non prevede categorie di prodotti ottenibili con materiale riciclato, tra quelle elencate nell'apposito decreto ministeriale emanato ai sensi dell'art. 2, comma 1 lettera d) del D.M. dell'ambiente n.

Quando la Direzione dei Lavori avrà rifiutato qualche provvista perché ritenuta a suo giudizio insindacabile non idonea ai lavori, l'Appaltatore dovrà sostituirla con altra che risponda ai requisiti voluti ed i materiali rifiutati dovranno essere immediatamente allontanati dalla sede del lavoro o dai cantieri a cura e spese dell'Appaltatore.

a) Acqua. - L'acqua per l'impasto con leganti idraulici dovrà essere limpida, priva di sostanze organiche o grassi e priva di sali (particolarmente solfati e cloruri) in percentuali dannose e non essere aggressiva per il conglomerato risultante. Avrà un pH compreso fra 6 ed 8.

b) Calce. - Le calce aeree ed idrauliche dovranno rispondere ai requisiti di accettazione di cui alle norme vigenti.

La calce grassa in zolle dovrà provenire da calcari puri, essere di recente e perfetta cottura, di colore uniforme, non bruciata, né vitrea, né pigra ad idratarsi ed infine di qualità tale che, mescolata con la sola quantità d'acqua dolce necessaria all'estinzione, si trasformi completamente in una pasta soda a grassetto tenuissimo, senza lasciare residui maggiori del 5% dovuti a parti non bene decarburate, siliciose od altrimenti inerti.

La calce viva, al momento dell'estinzione, dovrà essere perfettamente anidra; sarà rifiutata quella ridotta in polvere o sfiorita, e perciò si dovrà provvedere la calce viva a misura del bisogno e conservarla comunque in luoghi asciutti e ben riparati dall'umidità.

L'estinzione della calce viva dovrà farsi con i migliori sistemi conosciuti ed, a seconda delle prescrizioni della Direzione dei Lavori, in apposite vasche impermeabili rivestite di tavole o di muratura. La calce grassa destinata agli intonaci dovrà essere spenta almeno sei mesi prima dell'impiego.

c) Leganti idraulici. - Le calce idrauliche, i cementi e gli agglomeranti cementizi a rapida o lenta presa da impiegare per qualsiasi lavoro, dovranno corrispondere a tutte le particolari prescrizioni di accettazione di cui alle norme vigenti.

Essi dovranno essere conservati in magazzini coperti su tavolati in legno ben riparati dall'umidità o in sili.

d) Pozzolana. - La pozzolana sarà ricavata da strati mondi da cappellaccio ed esente da sostanze eterogenee o da parti inerti; qualunque sia la sua provenienza dovrà rispondere a tutti i requisiti prescritti dalle norme vigenti.

Per la misurazione, sia a peso che a volume, dovrà essere perfettamente asciutta.

e) Ghiaia, pietrisco e sabbia. - Le ghiaie, i pietrischi e le sabbie da impiegare nella formazione dei calcestruzzi dovranno corrispondere alle condizioni di accettazione considerate nelle norme di esecuzione delle opere in conglomerato semplice od armato di cui alle norme vigenti.

Le ghiaie ed i pietrischi dovranno essere costituiti da elementi omogenei derivati da rocce resistenti, il più possibile omogenee e non gelive; tra le ghiaie si escluderanno quelle contenenti elementi di scarsa resistenza meccanica, facilmente sfaldabili o rivestite da incrostazioni o gelive.

La sabbia da impiegarsi nelle murature o nei calcestruzzi dovrà essere assolutamente scevra di materie terrose ed organiche e ben lavata. Dovrà essere preferibilmente di qualità silicea proveniente da rocce aventi alta resistenza alla compressione. Dovrà avere forma angolosa ed avere elementi di grossezza variabile da 1 a 5 mm.

La granulometria degli aggregati litici per i conglomerati sarà prescritta dalla Direzione dei Lavori in base alla destinazione, al dosaggio ed alle condizioni della messa in opera dei calcestruzzi. L'Appaltatore dovrà garantire la costanza delle caratteristiche della granulometria per ogni lavoro.

Per i lavori di notevole importanza l'Appaltatore dovrà disporre della serie dei vagli normali atti a consentire alla Direzione dei Lavori i normali controlli.

In linea di massima, per quanto riguarda la dimensione degli elementi dei pietrischi e delle ghiaie questi dovranno essere da 40 a 71 mm per lavori correnti di fondazioni, elevazione, muri di sostegno da 40 a 60 mm se si tratta di volti o getti di un certo spessore da 25 a 40 mm se si tratta di volti o getti di limitato spessore.

Le ghiaie da impiegarsi per formazione di massicciate stradali dovranno essere costituite da elementi omogenei derivati da rocce durissime di tipo costante e di natura consimile fra loro, escludendosi quelle contenenti elementi di scarsa resistenza meccanica o sfaldabili facilmente o gelive o rivestite di incrostazioni.

Il pietrisco, il pietrischetto e la graniglia, secondo il tipo di massicciata da eseguire, dovranno provenire dalla spezzatura di rocce durissime, preferibilmente silicee, a struttura microcristallina, o calcari puri durissimi e di alta resistenza alla compressione, all'urto, all'abrasione, al gelo ed avranno spigolo vivo: e dovranno essere scevri di materie terrose, sabbia o comunque materie eterogenee.

Qualora la roccia provenga da cave nuove o non accreditate da esperienze specifiche di enti pubblici e che per natura e formazione non diano affidamento sulle sue caratteristiche, è necessario effettuare su campioni prelevati in cava, che siano significativi ai fini della coltivazione della cava, prove di compressione e di gelività.

Quando non sia possibile ottenere il pietrisco da cave di roccia, potrà essere consentita per la formazione di esso l'utilizzazione di massi sparsi in campagna o ricavabili da scavi, nonché di ciottoloni o massi ricavabili da fiumi o torrenti sempreché siano provenienti da rocce di qualità idonea.

I materiali suindicati, le sabbie e gli additivi dovranno corrispondere alle norme di accettazione emanate dal Consiglio Nazionale delle Ricerche. Le graniglie saranno quelle indicate nelle norme di buona tecnica per la tipologia edilizia in oggetto.

Di norma si useranno le seguenti pezzature:

- 1) pietrisco da 40 a 71 mm ovvero da 40 a 60 mm, se ordinato, per la costruzione di massicciate all'acqua cilindrate;
- 2) pietrisco da 25 a 40 mm (eccezionalmente da 15 a 30 mm granulometria non unificata) per l'esecuzione di ricarichi di massicciate e per materiali di costipamento di massicciate (mezzanello);
- 3) pietrischetto da 15 a 25 mm per l'esecuzione di ricarichi di massicciate per conglomerati bituminosi e per trattamenti con bitumi fluidi;
- 4) pietrischetto da 10 a 15 mm per trattamenti superficiali, penetrazioni, semipenetrazioni e pietrischetti bitumati;
- 5) graniglia normale da 5 a 20 mm per trattamenti superficiali, tappeti bitumati, strato superiore di conglomerati bituminosi;
- 6) graniglia minuta da 2 a 5 mm di impiego eccezionale e previo specifico consenso della Direzione dei Lavori per trattamenti superficiali; tale pezzatura di graniglia, ove richiesta, sarà invece usata per conglomerati bituminosi.

Nella fornitura di aggregato grosso per ogni pezzatura sarà ammessa una percentuale in peso non superiore al 5% di elementi aventi dimensioni maggiori o minori di quelle corrispondenti ai limiti di prescelta pezzatura, purché, per altro, le dimensioni di tali elementi non superino il limite massimo o non siano oltre il 10% inferiori al limite minimo della pezzatura fissata.

Gli aggregati grossi non dovranno essere di forma allungata o appiattita (lamellare).

f) Terreni per soprastrutture in materiali stabilizzati. - Essi debbono identificarsi mediante la loro granulometria e i limiti di Atterberg, che determinano la percentuale di acqua in corrispondenza della quale il comportamento della frazione fina del terreno (passante al setaccio 0,42 mm n. 40 A.S.T.M.) passa da una fase solida ad una plastica (limite di plasticità L.P.) e da una fase plastica ad una fase

liquida (limite di fluidità L.L.) nonché dall'indice di plasticità (differenze fra il limite di fluidità L.L. e il limite di plasticità L.P.).

Tale indice, da stabilirsi in genere per raffronto con casi simili di strade già costruite con analoghi terreni, ha notevole importanza.

Salvo più specifiche prescrizioni della Direzione dei Lavori si potrà fare riferimento alle seguenti caratteristiche (Highway Research Board):

- 1) strati inferiori (fondazione): tipo miscela sabbia-argilla: dovrà interamente passare al setaccio 25 mm ed essere almeno passante per il 65% al setaccio n. 10 A.S.T.M.; il detto passante al n. 10, dovrà essere passante dal 55 al 90% al n. 20 A.S.T.M., dal 35 al 70% passante al n. 40 A.S.T.M. e dal 10 al 25% passante al n. 200 A.S.T.M.;
- 2) strati inferiori (fondazione): tipo di miscela ghiaia o pietrisco, sabbia ed argilla: dovrà essere interamente passante al setaccio da 71 mm ed essere almeno passante per il 50 % al setaccio da 10 mm, dal 25 al 50% al setaccio n. 4, dal 20 al 40% al setaccio n. 10, dal 10 al 25% al setaccio n. 40 e dal 3 al 10% al setaccio n. 200.
- 3) negli strati di fondazione, di cui ai precedenti paragrafi 1) e 2), l'indice di plasticità non deve essere superiore a 6, il limite di fluidità non deve superare 25 e la frazione passante al setaccio n. 200 A.S.T.M. deve essere preferibilmente la metà di quella passante al setaccio n. 40 e in ogni caso non deve superare i due terzi di essa.
- 4) strato superiore della sovrastruttura: tipo miscela sabbia-argilla: valgono le stesse condizioni granulometriche di cui al paragrafo 1);
- 5) strato superiore della sovrastruttura: tipo della miscela ghiaia o pietrisco, sabbia ed argilla: deve essere interamente passante dal setaccio da 25 mm ed almeno il 65% al setaccio da 10 mm, dal 55 all'85% al setaccio n. 4, dal 40 al 70% al setaccio n. 10, dal 25 al 45% al setaccio n. 40 e dal 10 al 25% al setaccio n. 200;
- 6) negli strati superiori 4) e 5) l'indice di plasticità non deve essere superiore a 9 né inferiore a 4; il limite di fluidità non deve superare 35; la frazione di passante al setaccio n. 200 deve essere inferiore ai due terzi della frazione passante al n. 40.

Inoltre è opportuno controllare le caratteristiche meccaniche delle miscele con la prova C.B.R. (California bearing ratio) che esprime la portanza della miscela sotto un pistone cilindrico di due pollici di diametro, con approfondimento di 2,5 ovvero 5 mm in rapporto alla corrispondente portanza di una miscela tipo. In linea di massima il C.B.R. del materiale, costipato alla densità massima e saturato con acqua dopo 4 giorni di immersione e sottoposto ad un sovraccarico di 9 kg, dovrà risultare per gli strati inferiori non inferiore a 30 e per i materiali degli strati superiori non inferiore a 70. Durante l'immersione in acqua non si dovranno avere rigonfiamenti superiori allo 0,5%.

- g) Detrito di cava o tout-venant di cava o di frantoio.** - Quando per gli strati di fondazione della sovrastruttura stradale sia disposto l'impiego di detriti di cava, il materiale deve essere in ogni caso non suscettibile all'azione dell'acqua (non solubile non plasticizzabile) ed avere un potere portante C.B.R. (rapporto portante californiano) di almeno 40 allo stato saturo. Dal punto di vista granulometrico non sono necessarie prescrizioni specifiche per i materiali teneri (tufi, arenarie) in quanto la loro granulometria si modifica e si adegua durante la cilindratura; per materiali duri la granulometria dovrà essere assortita in modo da realizzare una minima percentuale dei vuoti: di norma la dimensione massima degli aggregati non deve superare i 10 cm.

Per gli strati superiori si farà uso di materiali lapidei più duri tali da assicurare un C.B.R. saturo di almeno 80; la granulometria dovrà essere tale da dare la minima percentuale di vuoti; il potere legante del materiale non dovrà essere inferiore a 30; la dimensione massima degli aggregati non dovrà superare i 6 cm.

- h) Pietrame.** - Le pietre naturali da impiegarsi nella muratura e per qualsiasi altro lavoro dovranno corrispondere ai requisiti richiesti dalle norme in vigore e dovranno essere a grana compatta ed ognuna monda da cappellaccio, esenti da piani di sfaldamento, senza screpolature, peli, venature, interclusioni di sostanze estranee; dovranno avere dimensioni adatte al particolare loro impiego ed offrire una resistenza proporzionata all'entità della sollecitazione cui devono essere assoggettate.

Saranno escluse le pietre alterabili all'azione degli agenti atmosferici e dell'acqua corrente.

Le pietre da taglio, oltre a possedere gli accennati requisiti e caratteri generali, dovranno essere sonore alla percussione, immuni da fenditure e litoclasti e di perfetta lavorabilità.

Il profilo dovrà presentare una resistenza alla compressione non inferiore a 1600 kg/cm² ed una resistenza all'attrito radente (Dorry) non inferiore a quella del granito di S. Fedelino, preso come termine di paragone.

- i) Materiali ferrosi.** - I materiali ferrosi da impiegare nei lavori dovranno essere esenti da scorie, soffiature, brecciate, paglie o da qualsiasi altro difetto apparente o latente di fusione, laminazione, trafilatura, fucinatura e simili.

Essi dovranno rispondere a tutte le condizioni previste dalle vigenti disposizioni legislative, dal D.M. 14 gennaio 2008, nonché dalle norme UNI vigenti e presentare inoltre, a seconda della loro qualità, i seguenti requisiti:

- 1° Ferro. - Il ferro comune dovrà essere di prima qualità, eminentemente duttile e tenace e di marcatissima struttura fibrosa. Esso dovrà essere malleabile, liscio alla superficie esterna, privo di screpolature, senza saldature aperte e senza altre soluzioni di continuità.
- 2° Acciaio dolce laminato. - L'acciaio extradolce laminato (comunemente chiamato ferro omogeneo) dovrà essere eminentemente dolce e malleabile, perfettamente lavorabile a freddo ed a caldo, senza presentare screpolature od alterazioni; dovrà essere saldabile e non suscettibile di prendere la tempratura. Alla rottura dovrà presentare struttura finemente granulare ed aspetto sericeo.
- 3° Acciaio fuso in getti. - L'acciaio in getti per cuscinetti, cerniere, rulli di ponti e per qualsiasi altro lavoro, dovrà essere di prima qualità, esente da soffiature e da qualsiasi altro difetto.
- 4° L'acciaio sagomato ad alta resistenza dovrà essere del tipo qualificato e controllato e con caratteristiche conformi al D.M. 14 gennaio 2008. Le caratteristiche e le modalità degli acciai ad aderenza migliorata saranno quelle indicate nel D.M. 14 gennaio 2008.
- 5° Ghisa. - La ghisa dovrà essere di prima qualità e di seconda fusione, dolce, tenace, leggermente malleabile, facilmente lavorabile con la lima e con lo scalpello; di frattura grigia, finemente granosa e perfettamente omogenea, esente da screpolature, vene, bolle, sbavature, asperità ed altri difetti capaci di menomarne la resistenza. Dovrà essere inoltre perfettamente modellata.

E' assolutamente escluso l'impiego di ghise fosforose.

- l) Legname.** - I legnami, da impiegare in opere stabili o provvisorie, di qualunque essenza essi siano, dovranno rispondere a tutte le prescrizioni della vigente normativa, saranno provveduti tra le più scelte qualità della categoria prescritta e non presenteranno difetti incompatibili con l'uso a cui sono destinati.

I requisiti e le prove dei legnami saranno quelli contenuti nelle vigenti norme UNI.

Il tavolame dovrà essere ricavato dalle travi più dritte, affinché le fibre non riescano mozzate dalla sega e si ritirino nelle connessioni. I legnami rotondi o pali dovranno provenire dal vero tronco dell'albero e non dai rami, dovranno essere sufficientemente dritti, in modo che la congiungente i centri delle due basi non debba uscire in alcun punto del palo; dovranno essere scortecciati per tutta la loro lunghezza e conguagliati alla superficie; la differenza fra i diametri medi delle estremità non dovrà oltrepassare i 15 millesimi della lunghezza, né il quarto del maggiore dei due diametri.

Nei legnami grossolanamente squadri ed a spigolo smussato, tutte le facce dovranno essere spianate e senza scarniture, tollerandosene l'alburno o lo smusso in misura non maggiore di un sesto del lato della sezione trasversale.

I legnami a spigolo vivo dovranno essere lavorati e squadri a sega con le diverse facce esattamente spianate, senza rientranze o risalti, e con gli spigoli tirati a filo vivo, senza alburno né smusso di sorta.

Prove dei materiali

In correlazione a quanto prescritto circa la qualità e le caratteristiche dei materiali per la loro accettazione, l'Appaltatore sarà obbligato a prestarsi in ogni tempo alle prove dei materiali impiegati o da impiegarsi, nonché a quelle di campioni di lavori eseguiti, da prelevarsi in opera, sottostando a tutte le spese di prelevamento ed invio di campioni ad Istituto Sperimentale debitamente riconosciuto.

L'Appaltatore sarà tenuto a pagare le spese per dette prove, secondo le tariffe degli istituti stessi.

Dei campioni potrà essere ordinata la conservazione nel competente Ufficio Dirigente, munendoli di sigilli e firma della Direzione dei lavori e dell'Appaltatore, nei modi più adatti a garantire l'autenticità.

Art. 2. OCCUPAZIONE, APERTURA E SFRUTTAMENTO DELLE CAVE

Fermo restando quanto prescritto nel presente Capitolato circa la provenienza dei materiali, resta stabilito che tutte le pratiche e gli oneri inerenti alla ricerca, occupazione, apertura e gestione delle cave sono a carico esclusivo dell'Appaltatore, rimanendo la Stazione Appaltante sollevata dalle conseguenze di qualsiasi difficoltà che l'Appaltatore potesse incontrare a tale riguardo. Al momento della Consegna dei lavori, l'Appaltatore dovrà indicare le cave di cui intende servirsi e garantire che queste siano adeguate e capaci di fornire in tempo utile e con continuità tutto il materiale necessario ai lavori con le prescritte caratteristiche.

L'Impresa resta responsabile di fornire il quantitativo e di garantire la qualità dei materiali occorrenti al normale avanzamento dei lavori anche se, per far fronte a tale impegno, l'Impresa medesima dovesse abbandonare la cava o località di provenienza, già ritenuta idonea, per attivarne altre ugualmente idonee; tutto ciò senza che l'Impresa possa avanzare pretese di speciali compensi o indennità.

In ogni caso all'Appaltatore non verrà riconosciuto alcun compenso aggiuntivo qualora, per qualunque causa, dovesse variare in aumento la distanza dalle cave individuate ai siti di versamento in cantiere.

Anche tutti gli oneri e prestazioni inerenti al lavoro di cava, come pesatura del materiale, trasporto in cantiere, lavori inerenti alle opere morte, pulizia della cava con trasporto a rifiuto della terra vegetale e del cappellaccio, costruzione di strade di servizio e di baracche per ricovero di operai o del personale di sorveglianza della Stazione Appaltante e quanto altro occorrente sono ad esclusivo carico dell'Impresa.

L'Impresa ha la facoltà di adottare, per la coltivazione delle cave, quei sistemi che ritiene migliori nel proprio interesse, purché si uniformi alle norme vigenti ed alle ulteriori prescrizioni che eventualmente fossero impartite dalle Amministrazioni statali e dalle Autorità militari, con particolare riguardo a quella mineraria di pubblica sicurezza, nonché dalle Amministrazioni regionali, provinciali e comunali.

L'Impresa resta in ogni caso l'unica responsabile di qualunque danno od avaria potesse verificarsi in dipendenza dei lavori di cava od accessori.

Art. 3. TRACCIAMENTI

Prima di porre mano ai lavori, l'Appaltatore è obbligato ad eseguire la picchettazione completa del lavoro, in modo che risultino indicati tratti di stratta oggetto d'intervento. A tempo debito dovrà pure stabilire, nei tratti indicati dalla Direzione dei Lavori, le modine o garbe necessarie a determinare con precisione l'andamento delle opere, curandone poi la conservazione e rimettendo quelli manomessi durante l'esecuzione dei lavori.

Art. 4. SCAVI

Gli scavi ed i rilevati saranno eseguiti conformemente alle previsioni di progetto, salvo le eventuali varianti che fossero disposte dalla Direzione dei Lavori.

L'Appaltatore dovrà consegnare le trincee e i rilevati, nonché gli scavi o riempimenti in genere, al giusto piano prescritto, con scarpate regolari e spianate, con i cigli bene tracciati e profilati, compiendo a sue spese, durante l'esecuzione dei lavori, fino al collaudo, gli occorrenti ricarichi o tagli, la ripresa e sistemazione delle scarpate e banchine e l'espurgo dei fossi.

In particolare si prescrive:

a) Scavi. - L'Appaltatore dovrà sviluppare i movimenti di materie con adeguati mezzi e con sufficiente mano d'opera in modo da dare gli scavi, possibilmente, completi a piena sezione in ciascun tratto iniziato. Inoltre, dovrà aprire senza indugio i fossi e le cunette occorrenti e, comunque, mantenere efficiente, a sua cura e spese, il deflusso delle acque anche, se occorra, con canali fuggatori.

Le materie provenienti dagli scavi, non utilizzabili e non ritenute idonee, a giudizio della Direzione dei Lavori, per la formazione dei rilevati o per altro impiego nei lavori, dovranno essere portate a rifiuto, depositandole su aree che l'Appaltatore dovrà provvedere a sua cura e spese.

Le località per tali depositi a rifiuto dovranno essere scelte in modo che le materie depositate non arrechino danno ai lavori od alle proprietà pubbliche e private nonché al libero deflusso delle acque pubbliche e private.

La Direzione dei Lavori potrà fare asportare, a spese dell'Appaltatore, le materie depositate in contravvenzione alle precedenti disposizioni.

Qualora i materiali siano ceduti all'Appaltatore, il prezzo ad essi convenzionalmente attribuito deve essere dedotto dall'importo netto dei lavori, salvo che la deduzione non sia stata già fatta nella determinazione dei prezzi.

Art. 5. MALTE E CONGLOMERATI

I quantitativi dei diversi materiali da impiegare per la composizione delle malte e dei conglomerati, secondo le particolari indicazioni che potranno essere imposte dalla Direzione dei Lavori o stabilite nell'elenco prezzi, dovranno corrispondere alle seguenti proporzioni:

1	Malta comune: Calce comune in pasta Sabbia	0,45 m ³ 0,90 m ³
2	Malta semidraulica di pozzolana: Calce comune in pasta Sabbia Pozzolana	0,45 m ³ 0,45 m ³ 0,45 m ³
3	Malta idraulica di pozzolana: Calce comune in pasta Pozzolana	0,45 m ³ 0,90 m ³
4	Calcestruzzo idraulico (per fondazione): Malta idraulica Pietrisco o ghiaia	0,45 m ³ 0,90 m ³
5	Smalto idraulico per cappe: Malta idraulica Pietrisco	0,45 m ³ 0,90 m ³
6	Conglomerato cementizio (per fondazioni non armate): Cemento normale (a lenta presa) Sabbia Pietrisco o ghiaia	2,00 q 0,400 m ³ 0,800 m ³
7	Conglomerato cementizio (per cunette, piazzuole, ecc.): Agglomerante cementizio a lenta presa Sabbia Pietrisco o ghiaia	2÷2,5 q 0,400 m ³ 0,800 m ³
8	Conglomerato per calcestruzzi semplici ed armati: Cemento Sabbia Pietrisco e ghiaia	3,00 q 0,400 m ³ 0,800 m ³
9	Conglomerato cementizio per pietra artificiale (per parapetti o coronamenti di ponti, ponticelli o tombini): Agglomerante cementizio a lenta presa Sabbia Pietrisco o ghiaia	3,50 q 0,400 m ³ 0,800 m ³

Quando la Direzione dei Lavori ritenesse di variare tali proporzioni, l'Appaltatore sarà obbligato ad uniformarsi alle prescrizioni della medesima, salvo le conseguenti variazioni di prezzo in base alle nuove proporzioni previste. I materiali, le malte ed i conglomerati, esclusi quelli forniti in sacchi di peso determinato, dovranno ad ogni impasto essere misurati con apposite casse della capacità prescritta dalla Direzione dei Lavori e che l'Appaltatore sarà in obbligo di provvedere e mantenere a sue spese costantemente su tutti i piazzali ove verrà effettuata la manipolazione.

L'impasto dei materiali dovrà essere fatto a braccia d'uomo, sopra aree convenientemente pavimentate, oppure a mezzo di macchine impastatrici o mescolatrici.

Gli ingredienti componenti le malte cementizie saranno prima mescolati a secco, fino ad ottenere un miscuglio di tinta uniforme, il quale verrà poi asperso ripetutamente con la minore quantità di acqua possibile ma sufficiente, rimescolando continuamente.

Nella composizione di calcestruzzi con malta di calce comune od idraulica, si formerà prima l'impasto della malta con le proporzioni prescritte, impiegando la minore quantità di acqua possibile, poi si distribuirà la malta sulla ghiaia o pietrisco e si mescolerà il tutto fino a che ogni elemento sia per risultare uniformemente distribuito nella massa ed avviluppato di malta per tutta la superficie.

Per i conglomerati cementizi semplici o armati gli impasti dovranno essere eseguiti in conformità alle prescrizioni del D.M. 14 gennaio 2008.

Quando sia previsto l'impiego di acciai speciali sagomati ad alto limite elastico deve essere prescritto lo studio preventivo della composizione del conglomerato con esperienze di laboratorio sulla granulometria degli inerti e sul dosaggio di cemento per unità di volume del getto.

Il quantitativo d'acqua deve essere il minimo necessario compatibile con una sufficiente lavorabilità del getto e comunque non superiore allo 0,4 in peso del cemento, essendo inclusa in detto rapporto l'acqua unita agli inerti, il cui quantitativo deve essere periodicamente controllato in cantiere.

I getti debbono essere convenientemente vibrati.

Durante i lavori debbono eseguirsi frequenti controlli della granulometria degli inerti, mentre la resistenza del conglomerato deve essere comprovata da frequenti prove a compressione su cubetti prima e durante i getti.

Gli impasti sia di malta che di conglomerato, dovranno essere preparati solamente nella quantità necessaria, per l'impiego immediato, cioè dovranno essere preparati volta per volta e per quanto è possibile in vicinanza del lavoro. I residui di impasti che non avessero, per qualsiasi ragione, immediato impiego dovranno essere gettati a rifiuto, ad eccezione di quelli di malta formati con calce comune, che potranno essere utilizzati però nella sola stessa giornata del loro confezionamento.

Tutti i prodotti e/o materiali di cui al presente articolo, qualora possano essere dotati di marcatura CE secondo la normativa tecnica vigente, dovranno essere muniti di tale marchio.

Art. 6. MURATURA DI PIETRAMA CON MALTA

La muratura ordinaria di pietrame con malta dovrà essere eseguita con scapoli di cava delle maggiori dimensioni possibili e ad ogni modo non inferiori a 25 cm in senso orizzontale, a 20 cm in senso verticale e a 25 cm in profondità. Nelle fondazioni e negli angoli saranno messi quelli più grossi e più regolari. La Direzione dei Lavori potrà permettere l'impiego di grossi ciottoli di torrente, purché convenientemente spaccati in modo da evitare superfici tondeggianti.

Le pietre, prima del collocamento in opera, dovranno essere diligentemente ripulite, e ove occorra, a giudizio della Direzione dei Lavori, lavate. Nella costruzione la muratura deve essere eseguita a corsi piani estesi a tutta la grossezza del muro saldando le pietre col martello, rinzeppandole diligentemente con scaglie e con abbondante malta sicché ogni pietra resti avvolta dalla malta e non rimanga alcun vano od interstizio.

Tanto nel caso in cui le facce-vista della muratura non debbano avere alcuna speciale lavorazione, quanto nel caso delle facce contro terra, verranno impiegate, per le medesime, pietre delle maggiori dimensioni possibili con le facce esterne piane e regolari, disponendole di punta per il miglior collegamento la parte interna del muro.

I muri si eleveranno a strati orizzontali (da 20 a 30 cm di altezza), disponendo le pietre in modo da evitare la corrispondenza delle connessioni verticali fra due corsi orizzontali consecutivi.

Il nucleo della muratura di pietrame deve essere sempre costruito contemporaneamente agli speciali rivestimenti esterni che fossero ordinati.

Le cinture ed i corsi di spianamento, da intercalarsi a conveniente altezza nella muratura ordinaria di pietrame, devono essere costruiti con scelti scapoli di cava lavorati alla grossa punta riquadrati e spianati non solo nelle facce-vista ma altresì nelle facce di posa e di combaciamento ovvero essere formati con mattoni o con strati di calcestruzzo di cemento.

Art. 7. OPERE IN CONGLOMERATO CEMENTIZIO ARMATO E CEMENTO ARMATO PRECOMPRESSO

Nell'esecuzione delle opere in cemento armato normale e precompresso l'Appaltatore dovrà attenersi strettamente a tutte le norme vigenti per l'accettazione dei cementi e per l'esecuzione delle opere in conglomerato cementizio e a struttura metallica (D.M. 14 gennaio 2008 e D.P.R. 380/2001 e s.m.i.).

Nella formazione dei conglomerati di cemento si deve avere la massima cura affinché i componenti riescano intimamente mescolati, bene incorporati e ben distribuiti nella massa.

Gli impasti debbono essere preparati soltanto nella quantità necessaria per l'impiego immediato e cioè debbono essere preparati di volta in volta e per quanto possibile in vicinanza del lavoro.

Per ogni impasto si devono misurare le quantità dei vari componenti, in modo da assicurare che le proporzioni siano nella misura prescritta, mescolando da prima a secco il cemento con la sabbia, poi questa con la ghiaia o il pietrisco ed in seguito aggiungere l'acqua con ripetute aspersioni, continuando così a rimescolare l'impasto finché assuma l'aspetto di terra appena umida.

Costruito ove occorra il cassero per il getto, si comincia il versamento dello smalto cementizio che deve essere battuto fortemente a strati di piccola altezza finché l'acqua affiori in superficie. Il getto sarà eseguito a strati di spessore non superiore a 15 cm.

Contro le pareti dei casseri, per la superficie in vista, si deve disporre della malta in modo da evitare per quanto sia possibile la formazione di vani e di ammanchi.

I casseri occorrenti per le opere di getto debbono essere sufficientemente robusti da resistere senza deformarsi alla spinta laterale dei calcestruzzi durante la pigiatura.

Quando sia ritenuto necessario, i conglomerati potranno essere vibrati con adatti mezzi. I conglomerati con cemento ad alta resistenza è opportuno che vengano vibrati.

La vibrazione deve essere fatta per strati di conglomerato dello spessore che verrà indicato dalla Direzione dei lavori e comunque non superiore a 15 cm ed ogni strato non dovrà essere vibrato oltre un'ora dopo il sottostante.

I mezzi da usarsi per la vibrazione potranno essere interni (vibratori a lamiera o ad ago) ovvero esterni da applicarsi alla superficie esterna del getto o alle casseforme.

I vibratori interni sono in genere più efficaci, si deve però evitare che essi provochino spostamenti nelle armature.

La vibrazione superficiale viene di regola applicata alle solette di piccolo e medio spessore (massimo 20 cm).

Quando sia necessario vibrare la cassaforma è consigliabile fissare rigidamente il vibratore alla cassaforma stessa che deve essere opportunamente rinforzata. Sono da consigliarsi vibratori a frequenza elevata (da 4.000 a 12.000 cicli al minuto ed anche più).

I vibratori interni vengono immersi nel getto e ritirati lentamente in modo da evitare la formazione dei vuoti; nei due percorsi si potrà avere una velocità media di 8-10 cm/sec; lo spessore del singolo strato dipende dalla potenza del vibratore e dalla dimensione dell'utensile.

Il raggio di azione viene rilevato sperimentalmente caso per caso e quindi i punti di attacco vengono distanziati in modo che l'intera massa risulti lavorata in maniera omogenea (distanza media 50 cm).

Si dovrà mettere particolare cura per evitare la segregazione del conglomerato; per questo esso dovrà essere asciutto con la consistenza di terra umida debolmente plastica.

La granulometria dovrà essere studiata anche in relazione alla vibrazione: con malta in eccesso si ha sedimentazione degli inerti in strati di diversa pezzatura, con malta in difetto si ha precipitazione della malta e vuoti negli strati superiori.

La vibrazione non deve prolungarsi troppo, di regola viene sospesa quando appare in superficie un lieve strato di malta omogenea ricca di acqua.

Man mano che una parte del lavoro è finita, la superficie deve essere periodicamente inaffiata affinché la presa avvenga in modo uniforme, e, quando occorra, anche coperta con sabbia o tela mantenuta umida per proteggere l'opera da variazioni troppo rapide di temperatura.

Le riprese debbono essere, per quanto possibile, evitate.

Quando siano veramente inevitabili, si deve umettare bene la superficie del conglomerato eseguito precedentemente se questo è ancora fresco; dove la presa sia iniziata o fatta si deve raschiare la superficie stessa e prima di versare il nuovo conglomerato, applicare un sottile strato di malta di cemento e sabbia nelle proporzioni che, a seconda della natura dell'opera, saranno di volta in volta giudicate necessarie dalla Direzione dei Lavori, in modo da assicurare un buon collegamento dell'impasto nuovo col vecchio. Si deve fare anche la lavatura se la ripresa non è di fresca data.

In tutti i casi il conglomerato deve essere posto in opera per strati disposti normalmente agli sforzi dai quali la massa muraria di calcestruzzo è sollecitata.

Quando l'opera venga costruita per tratti o segmenti successivi, ciascuno di essi deve inoltre essere formato e disposto in guisa che le superfici di contatto siano normali alla direzione degli sforzi a cui la massa muraria, costituita dai tratti o segmenti stessi, è assoggettata.

Le pareti dei casseri di contenimento del conglomerato di getto possono essere tolte solo quando il conglomerato abbia raggiunto un grado di maturazione sufficiente a garantire che la solidità dell'opera non abbia per tale operazione a soffrirne neanche minimamente.

Per lavori da eseguirsi con smalt cementizio in presenza di acqua marina, si debbono usare tutte le cure speciali atte particolarmente ad impedire la penetrazione di acqua di mare nella massa cementizia.

Per il cemento armato da eseguirsi per opere lambite dalle acque marine ovvero da eseguirsi sul litorale marino ovvero a breve distanza dal mare, l'armatura metallica dovrà essere posta in opera in modo da essere protetta da almeno uno spessore di 4 centimetri di calcestruzzo, e le superfici esterne delle strutture in cemento armato dovranno essere boiaccate.

Per il cemento armato precompresso si studieranno la scelta dei componenti e le migliori proporzioni dell'impasto con accurati studi preventivi di lavori.

Per le opere in cemento armato precompresso devono essere sempre usati, nei calcestruzzi, cementi ad alta resistenza con le prescritte caratteristiche degli inerti da controllarsi continuamente durante la costruzione, impasti e dosaggi da effettuarsi con mezzi meccanici, acciai di particolari caratteristiche meccaniche, osservando scrupolosamente in tutto le norme di cui al D.M. 14 gennaio 2008 e al D.P.R. 380/2001 e s.m.i.

Qualunque sia l'importanza delle opere da eseguire in cemento armato, all'Appaltatore spetta sempre la completa ed unica responsabilità della loro regolare ed esatta esecuzione in conformità del progetto appaltato e degli elaborati di esecutivi che gli saranno consegnati mediante ordini di servizio dalla Direzione dei lavori in corso di appalto e prima dell'inizio delle costruzioni.

L'Appaltatore dovrà avere a disposizione per la condotta effettiva dei lavori un ingegnere competente per i lavori in cemento armato, il quale risiederà sul posto per tutta la durata dei lavori medesimi. Spetta in ogni caso all'Appaltatore la completa ed unica responsabilità della regolare ed esatta esecuzione delle opere in cemento armato.

Le prove di carico verranno eseguite a spese dell'Appaltatore e le modalità di esse saranno fissate dalla Direzione dei Lavori, tenendo presente che tutte le opere dovranno essere atte a sopportare i carichi fissati nelle norme sopra citate.

Le prove di carico non si potranno effettuare prima di 50 giorni dall'ultimazione del getto.

Art. 8. RABBOCCATURE

Le rabboccature che occorresse eseguire sui muri vecchi o comunque non eseguiti con faccia vista in malta o sui muri a secco saranno formate con malta del tipo di cui all'articolo "*Malte e Conglomerati*" n. 3

Prima dell'applicazione della malta, le connessioni saranno diligentemente ripulite, fino ad una conveniente profondità, lavate con acqua abbondante e poi riscagliate, ove occorra, e profilate con apposito ferro.

Art. 9. DEMOLIZIONI

Le demolizioni in genere saranno eseguite con ordine e con le necessarie precauzioni, in modo da non danneggiare le residue murature, da prevenire qualsiasi infortunio agli addetti al lavoro e da evitare incomodi, danni collaterali e disturbi.

Rimane pertanto vietato di gettare dall'alto i materiali in genere, che invece devono essere trasportati o guidati in basso, e di sollevare polvere, per il che tanto le murature quanto i materiali di risulta dovranno essere opportunamente bagnati.

Nelle demolizioni e rimozioni l'Appaltatore deve inoltre provvedere alle eventuali necessarie puntellature per sostenere le parti che devono restare e disporre in modo da non deteriorare i materiali risultanti, i quali devono ancora potersi impiegare nei limiti concordati con la Direzione dei Lavori, sotto pena di rivalsa di danni verso la Stazione Appaltante.

I materiali provenienti da escavazioni o demolizioni sono di proprietà della Stazione Appaltante la quale potrà ordinare all'Appaltatore di impiegarli in tutto od in parte nei lavori appaltati.

L'Appaltatore dovrà provvedere per la loro cernita, trasporto in deposito, ecc. intendendosi di ciò compensato coi prezzi degli scavi e delle demolizioni relative.

Qualora detti materiali siano ceduti all'Appaltatore, il prezzo ad essi convenzionalmente attribuito deve essere dedotto dall'importo netto dei lavori, salvo che la deduzione non sia stata già fatta nella determinazione dei prezzi.

I materiali non utilizzati provenienti dalle demolizioni dovranno sempre, e al più presto, venire trasportati, a cura e spese dell'Impresa, in rifiuto alle pubbliche discariche e comunque fuori la sede dei lavori con le norme o cautele disposte per gli analoghi scarichi in rifiuto di materie di cui all'articolo "*Scavi e Rilevati in Genere*", lettera a).

Art. 10. ORDINE DA TENERSI NELL'ANDAMENTO DEI LAVORI

Prima di dare inizio a lavori di sistemazione, varianti, allargamenti ed attraversamento di strade esistenti, l'Appaltatore è tenuto ad informarsi presso gli enti proprietari delle strade interessate dall'esecuzione delle opere (Compartimento dell'A.N.A.S., Province, Comuni, Consorzi) se eventualmente nelle zone nelle quali ricadono le opere stesse esistono cavi sotterranei (telefonici, telegrafici, elettrici) o condutture (acquedotti, oleodotti, metanodotti ecc.).

In caso affermativo l'Appaltatore dovrà comunicare agli enti proprietari di dette opere (Circolo Costruzioni Telegrafiche Telefoniche, Comuni, Province, Consorzi, Società ecc.) la data presumibile dell'esecuzione delle opere nelle zone interessate, chiedendo altresì tutti quei dati (ubicazione, profondità) necessari al fine di potere eseguire i lavori evitando danni alle cennate opere.

Il maggiore onere al quale l'Appaltatore dovrà sottostare per l'esecuzione delle opere in dette condizioni si intende compreso e compensato coi prezzi di elenco.

Qualora nonostante le cautele usate si dovessero manifestare danni ai cavi od alle condotte, l'Impresa dovrà provvedere a darne immediato avviso mediante telegramma sia agli enti proprietari delle strade, che agli enti proprietari delle opere danneggiate ed alla Direzione dei Lavori.

Nei confronti dei proprietari delle opere danneggiate l'unico responsabile rimane l'Appaltatore, rimanendo del tutto estranea la Stazione Appaltante da qualsiasi vertenza, sia essa civile che penale.

In genere l'Appaltatore avrà facoltà di sviluppare i lavori nel modo che crederà più conveniente per darli perfettamente compiuti nel termine contrattuale purché, a giudizio della Direzione dei Lavori, non riesca pregiudizievole alla buona riuscita delle opere ed agli interessi della Stazione Appaltante.

La Stazione Appaltante si riserva ad ogni modo il diritto di stabilire l'esecuzione di un determinato lavoro entro un congruo termine perentorio, senza che l'Appaltatore possa rifiutarsi o farne oggetto di richiesta di speciali compensi.

Appena constatata l'ultimazione dei lavori, la strada sarà aperta al pubblico transito. La Stazione Appaltante però si riserva la facoltà di aprire al transito i tratti parziali del tronco che venissero progressivamente ultimati a partire dall'origine o dalla fine del tronco, senza che ciò possa dar diritto all'Appaltatore di avanzare pretese all'infuori della rivalsa, ai prezzi di elenco, dei ricarichi di massicciata o delle riprese di trattamento superficiale e delle altre pavimentazioni che si rendessero necessarie.

CAPITOLO 2. CARREGGIATA

Art. 11. PREMESSA

Per le terminologie e definizioni relative alle pavimentazioni e ai materiali stradali si fa riferimento alle norme tecniche del C.N.R. – B.U. n. 169 del 1994. Le parti del corpo stradale sono così suddivise:

- sottofondo (terreno naturale in sito o sull'ultimo strato del rilevato);
- sovrastruttura, così composta:
 - 1) strato di fondazione;
 - 2) strato di base;
 - 3) strato di collegamento (ovvero binder);
 - 4) strato di usura (o tappetino).

In linea generale, salvo diversa disposizione della Direzione dei Lavori, la sagoma stradale per tratti in rettilineo sarà costituita da due falde inclinate in senso opposto aventi pendenza trasversale del 1,5÷2,0%, raccordate in asse da un arco di cerchio avente tangente di m 0,50. Alle banchine sarà invece assegnata la pendenza trasversale del 2,0÷5,0%.

Le curve saranno convenientemente rialzate sul lato esterno con pendenza che la Direzione dei Lavori stabilirà in relazione al raggio della curva e con gli opportuni tronchi di transizione per il raccordo della sagoma in curva con quella dei rettilineo o altre curve precedenti e seguenti.

Il tipo e lo spessore dei vari strati, costituenti la sovrastruttura, saranno quelli stabiliti, per ciascun tratto, dalla Direzione dei Lavori, in base ai risultati delle indagini geotecniche e di laboratorio.

L'Impresa indicherà alla Direzione dei Lavori i materiali, le terre e la loro provenienza, e le granulometrie che intende impiegare strato per strato, in conformità degli articoli che seguono.

La Direzione dei Lavori ordinerà prove su detti materiali, o su altri di sua scelta, presso Laboratori ufficiali di fiducia della Stazione Appaltante. Per il controllo delle caratteristiche tali prove verranno, di norma, ripetute sistematicamente, durante l'esecuzione dei lavori, nei laboratori di cantiere o presso gli stessi Laboratori ufficiali.

L'approvazione della Direzione dei Lavori circa i materiali, le attrezzature, i metodi di lavorazione, non solleva l'Impresa dalla responsabilità circa la buona riuscita del lavoro.

L'Impresa avrà cura di garantire la costanza nella massa, nel tempo, delle caratteristiche delle miscele, degli impasti e della sovrastruttura resa in opera.

Salvo che non sia diversamente disposto dagli articoli che seguono, la superficie finita della pavimentazione non dovrà scostarsi dalla sagoma di progetto di oltre 0,3 mm, controllata a mezzo di un regolo lungo m 4,00 disposto secondo due direzioni ortogonali.

La pavimentazione stradale sui ponti deve sottrarre alla usura ed alla diretta azione del traffico l'estradosso del ponte e gli strati di impermeabilizzazione su di esso disposti. Allo scopo di evitare frequenti rifacimenti, particolarmente onerosi sul ponte, tutta la pavimentazione, compresi i giunti e le altre opere accessorie, deve essere eseguita con materiali della migliore qualità e con la massima cura esecutiva.

Art. 12. FONDAZIONE IN PIETRAMME E CIOTTOLAMI

Nelle zone oggetto di rifacimento della fondazione stradale (Sfondamenti localizzati), per la formazione della fondazione in pietrame e ciottolame entro apposito cassonetto scavato nella piattaforma stradale, dovranno costruirsi tre guide longitudinali di cui due laterali ed una al centro e da altre guide trasversali alla distanza reciproca di metri 15, eseguite accuratamente con pietre e ciottoloni scelti ed aventi le maggiori dimensioni, formando così dei riquadri da riempire con scapoli di pietrame o ciottoloni di altezza non minore di 20 cm e non superiore a 25 cm, assestati a mano, con le code in alto e le facce più larghe in basso bene accostati fra loro e con gli interstizi serrati a forza mediante scaglie.

Ove la Direzione dei Lavori, malgrado l'accurata esecuzione dei sottofondi, reputi necessario che prima di spargere su di essi il pietrisco o la ghiaia si provveda alla loro rullatura e sagomatura, tale lavoro sarà

eseguito in economia (qualora non esista all'uopo apposito prezzo di elenco) e pagato a parte in base ai prezzi di elenco per la fornitura ed impiego di compressori di vario peso.

Ove tale rullatura si renda invece necessaria per deficienze esecutive nella tessitura dei sottofondi, l'Impresa sarà obbligata a provvedere a sua totale cura e spesa alla cilindratura.

A lavoro ultimato, la superficie dei sottofondi dovrà avere sagoma trasversale parallela a quella che in definitivo si dovrà dare alla superficie della carreggiata, o al pavimento sovrapposto che dovrà costituire la carreggiata stessa.

Qualora, per la natura del terreno di sottofondo e le per condizioni igrometriche, possa temersi un anormale affondamento del materiale di fondazione, occorre stendere preventivamente su detto terreno uno strato di sabbia o materiale prevalentemente sabbioso di adeguato spessore ed in ogni caso non inferiore a 10 cm.

Art. 13. FONDAZIONE IN GHIAIA O PIETRISCO E SABBIA

Le fondazioni con misti di ghiaia o pietrisco e sabbia dovranno essere formate con uno strato di materiale di spessore uniforme e di altezza proporzionata sia alla natura del sottofondo che alle caratteristiche del traffico. Di norma lo spessore dello strato da cilindrare non dovrà essere inferiore a 20 cm.

Lo strato deve essere assestato mediante cilindratura. Se il materiale lo richiede per scarsità di potere legante, è necessario correggerlo con materiale adatto, aiutandone la penetrazione mediante leggero innaffiamento, tale che l'acqua non arrivi al sottofondo e che, per le condizioni ambientali (pioggia, neve, gelo) non danneggi la qualità dello strato stabilizzato, il quale dovrà essere rimosso e ricostituito a cura e spese dell'Appaltatore in caso di danni di questo tipo.

Le cilindature dovranno essere condotte procedendo dai fianchi verso il centro. A lavoro finito, la superficie dovrà risultare parallela a quella prevista per il piano viabile.

Le stesse norme valgono per le fondazioni costruite con materiale di risulta. Tale materiale non dovrà comprendere sostanze alterabili e che possono rigonfiare a contatto con l'acqua.

Art. 14. STRATI DI BASE IN MASSICCIATA DI PIETRISCO

Le massicciate tanto se debbano svolgere la funzione di diretta pavimentazione, quanto se debbano servire a sostegno di ulteriori strati con trattamenti protetti, saranno eseguite con pietrisco o ghiaia aventi le dimensioni appropriate al tipo di carreggiata da formare, indicate in via di massima nell'articolo "*Qualità e Provenienza dei Materiali*", lettera e), o dimensioni convenientemente assortite, secondo quanto disposto dalla Direzione dei Lavori o specificato nell'Elenco Prezzi.

Il pietrisco sarà ottenuto con la spezzatura a mano o meccanica, curando in quest'ultimo caso di adoperare tipi di frantoi meccanici che spezzino il pietrame o i ciottoloni di elevata durezza da impiegare per la formazione del pietrisco, in modo da evitare che si determinino fratture nell'interno dei singoli pezzi di pietrisco.

Alla Direzione dei Lavori è riservata la facoltà di fare allontanare o di allontanare, a tutte spese e cure dell'Impresa, dalla sede stradale il materiale di qualità scadente: altrettanto dicasi nel caso che il detto materiale non fosse messo in opera con le cautele e le modalità che saranno prescritte dalla Direzione dei Lavori, come pure per tutti gli altri materiali e prodotti occorrenti per la formazione delle massicciate e pavimentazioni in genere.

Il materiale di massiciata, preventivamente ammannito in cumuli di forma geometrica o in cataste pure geometriche sui bordi della strada o in adatte località adiacenti agli effetti della misurazione, qualora non sia diversamente disposto, verrà sparso e regolarizzato in modo che la superficie della massiciata, ad opera finita, abbia in sezione trasversale e per tratti in rettilineo, ed a seconda dei casi, il profilo indicato nell'articolo "*Dimensioni, Forma Trasversale e Caratteristiche della Strada*", e nelle curve il profilo che ai sensi dello stesso articolo sarà stabilito dalla Direzione dei Lavori.

Tutti i materiali da impiegare per la formazione della massiciata stradale dovranno soddisfare alle «Norme per l'accettazione dei pietrischi, dei pietrischetti, delle graniglie, delle sabbie e degli additivi per costruzioni stradali» di cui al «Fascicolo n. 4» del Consiglio Nazionale delle Ricerche, edizione 1953.

Per la formazione della massiciata il materiale, dopo la misura, deve essere steso in modo regolare ed uniforme, ricorrendo alle comuni carriere o forche e se possibile, mediante adatti distributori meccanici.

L'altezza dello strato da cilindrare in una sola volta non deve essere superiore a 15 cm.

Qualora la massicciata non debba essere cilindrata, si provvederà a dare ad essa una certa consistenza, oltre che con l'impiego di pietrisco assortito (da 60 a 25 mm) escludendo rigorosamente le grosse pezzature, mediante lo spandimento di sabbione di aggregazione che renda possibile l'amalgama di vari elementi sotto un traffico moderato.

Art. 15. CILINDRATURA DELLE MASSICCIATE

Salvo quanto è detto all'articolo "*Massicciata a Macadam Ordinario*" per ciò che riguarda le semplici compressioni di massicciate a macadam ordinario, quando si tratti di cilindrare a fondo le stesse massicciate da conservare a macadam ordinario, o eseguite per spianamento e regolarizzazioni di piani di posa di pavimentazioni, oppure di cilindrate da eseguire per preparare la massicciata a ricevere trattamenti superficiali, rivestimenti, penetrazioni e relativo supporto, o per supporto di pavimentazioni in conglomerati asfaltici bituminosi od asfaltici, in porfido, ecc., si provvederà all'uopo ed in generale con rullo compressore a motore del peso non minore di 16 tonnellate.

Il rullo nella sua marcia di funzionamento manterrà la velocità oraria uniforme non superiore a 3 km.

Per la chiusura e rifinitura della cilindatura si impiegheranno rulli di peso non superiore a tonnellate 14 e la loro velocità potrà essere anche superiore a quella suddetta, nei limiti delle buone norme di tecnica stradale.

I compressori saranno forniti a piè d'opera dall'Appaltatore con i relativi macchinisti e conduttori abilitati e con tutto quanto è necessario al loro perfetto funzionamento (salvo che sia diversamente disposto per la fornitura di rulli da parte della Stazione Appaltante).

Verificandosi eventualmente guasti ai compressori in esercizio, l'Appaltatore dovrà provvedere prontamente alla riparazione ed anche alla sostituzione, in modo che le interruzioni di lavoro siano ridotte al minimo possibile.

Il lavoro di compressione o cilindatura dovrà essere iniziato dai margini della strada e gradatamente proseguito verso la zona centrale.

Il rullo dovrà essere condotto in modo che nel cilindrare una nuova zona passi sopra una striscia di almeno 20 cm della zona precedentemente cilindrata, e che nel cilindrare la prima zona marginale venga a comprimere anche una zona di banchina di almeno 20 cm di larghezza.

Non si dovranno cilindrare o comprimere contemporaneamente strati di pietrisco o ghiaia superiori a 12 cm di altezza misurati sul pietrisco soffice sparso, e quindi prima della cilindatura. Pertanto, ed ogni qualvolta la massicciata debba essere formata con pietrisco di altezza superiore a 12 cm misurata sempre come sopra, la cilindatura dovrà essere eseguita separatamente e successivamente per ciascun strato di 12 cm o frazione, a partire da quello inferiore.

Quanto alle modalità di esecuzione delle cilindrate queste vengono distinte in 3 categorie:

- 1° *di tipo chiuso;*
- 2° *di tipo parzialmente aperto;*
- 3° *di tipo completamente aperto;*

a seconda dell'uso cui deve servire la massicciata a lavoro di cilindatura ultimato, e dei trattamenti o rivestimenti coi quali è previsto che debba essere protetta.

Qualunque sia il tipo di cilindatura - fatta eccezione delle compressioni di semplice assestamento, occorrenti per poter aprire al traffico senza disagio del traffico stesso, almeno nel primo periodo, la strada o i tratti da conservare a macadam semplice - tutte le cilindrate in genere debbono essere eseguite in modo che la massicciata, ad opera finita e nei limiti resi possibili dal tipo cui appartiene, risulti cilindrata a fondo, in modo cioè che gli elementi che la compongono acquistino lo stato di massimo addensamento.

La cilindatura di tipo chiuso dovrà essere eseguita con uso di acqua, pur tuttavia limitato per evitare ristagni nella massicciata e rifluimento in superficie del terreno sottostante che possa perciò essere rammollito, e con impiego, durante la cilindatura, di materiale di saturazione, comunemente detto aggregante, costituito da sabbione, pulito e scevro di materie terrose da scegliere fra quello con discreto potere legante, o da detrito dello stesso pietrisco, se è prescritto l'impiego del pietrisco e come è opportuno per questo tipo, purché tali detriti siano idonei allo scopo. Detto materiale col sussidio dell'acqua e con la cilindatura prolungata in modo opportuno, ossia condotta a fondo, dovrà riempire completamente, o almeno il più che sia possibile, i vuoti che anche nello stato di massimo addensamento del pietrisco restano tra gli elementi del pietrisco stesso.

Ad evitare che per eccesso di acqua si verifichino inconvenienti immediati o cedimenti futuri, si dovranno aprire frequenti tagli nelle banchine, creando dei canaletti di sfogo con profondità non inferiore allo spessore della massicciata ed eventuale sottofondo e con pendenza verso l'esterno.

La cilindratura sarà protratta fino a completo costipamento col numero di passaggi occorrenti in relazione alla qualità e durezza dei materiali prescritto per la massiciata, e in ogni caso non mai inferiore a 120 passate.

La cilindratura di tipo semiaperto, a differenza della precedente, dovrà essere eseguita con le modalità seguenti:

- a) l'impiego di acqua dovrà essere pressoché completamente eliminato durante la cilindratura, limitandone l'uso ad un preliminare inaffiamento moderato del pietrisco prima dello spandimento e configurazione, in modo da facilitare l'assestamento dei materiali di massiciata durante le prime passate di compressore, ed a qualche leggerissimo inaffiamento in sede di cilindratura e limitatamente allo strato inferiore da cilindrare per primo (tenuto conto che normalmente la cilindratura di massicciate per strade di nuova costruzione interessa uno strato di materiale di spessore superiore ai 12 cm), e ciò laddove si verificasse qualche difficoltà per ottenere l'assestamento suddetto. Le ultime passate di compressore, e comunque la cilindratura della zona di massiciata che si dovesse successivamente cilindrare, al disopra della zona suddetta di 12 cm, dovranno eseguirsi totalmente a secco;
- b) il materiale di saturazione da impiegare dovrà essere della stessa natura, essenzialmente arida e preferibilmente silicea, nonché almeno della stessa durezza, del materiale durissimo, e pure preferibilmente siliceo, che verrà prescritto ed impiegato per le massicciate da proteggere coi trattamenti superficiali e rivestimenti suddetti.

Si potrà anche impiegare materiale detritico ben pulito proveniente dallo stesso pietrisco formante la massiciata (se è previsto impiego di pietrisco), oppure graniglia e pietrischino, sempre dello stesso materiale.

L'impiego dovrà essere regolato in modo che la saturazione dei vuoti resti limitata alla parte inferiore della massiciata e rimangano nella parte superiore per un'altezza di alcuni centimetri i vuoti naturali risultanti dopo completata la cilindratura; qualora vi sia il dubbio che per la natura o dimensione dei materiali impiegati possano rimanere in questa parte superiore vuoti eccessivamente voluminosi a danno dell'economia del successivo trattamento, si dovrà provvedere alla loro riduzione unicamente mediante l'esecuzione dell'ultimo strato, che dovrà poi ricevere il trattamento, con opportuna mescolanza di diverse dimensioni dello stesso materiale di massiciata.

La cilindratura sarà eseguita col numero di passate che risulterà necessario per ottenere il più perfetto costipamento in relazione alla qualità e durezza del materiale di massiciata impiegato, ed in ogni caso con numero non minore di 80 passate.

La cilindratura di tipo completamente aperto differisce a sua volta dagli altri sopradescritti in quanto deve essere eseguita completamente a secco e senza impiego di sorta di materiali saturanti i vuoti.

La massiciata viene preparata per ricevere la penetrazione, mediante cilindratura che non è portata subito a fondo, ma sufficiente a serrare fra loro gli elementi del pietrisco, che deve essere sempre di qualità durissima e preferibilmente siliceo, con le dimensioni appropriate, all'uopo prescritte nell'articolo "*Prescrizioni per la Costruzione di Strade con Sovrastruttura in terra stabilizzata*"; il definitivo completo costipamento viene affidato alla cilindratura, da eseguirsi successivamente all'applicazione del trattamento in penetrazione, come è indicato nel citato articolo.

Art. 16. PREPARAZIONE DELLA SUPERFICIE DELLE MASSICCIATE CILINDRATE

L'applicazione sulla superficie delle massicciate cilindrate di qualsiasi rivestimento, a base di leganti bituminosi, catramosi od asfaltici, richiede che tale superficie risulti rigorosamente pulita, e cioè scevra in modo assoluto di polvere e fango, in modo da mostrare a nudo il mosaico dei pezzi di pietrisco.

Ove quindi la ripulitura della superficie della massiciata non sia già stata conseguita attraverso un accurato preventivo lavaggio del materiale costituente lo strato superiore, da eseguirsi immediatamente prima dello spandimento e della compressione meccanica, la pulitura si potrà iniziare con scopatrici meccaniche, cui farà seguito la scopatura a mano con lunghe scope flessibili. L'eliminazione dell'ultima polvere si dovrà fare di norma con acqua sotto pressione, salvo che la Direzione dei Lavori consenta l'uso di soffiatrici che eliminino la polvere dagli interstizi della massiciata.

Sarà di norma prescritto il lavaggio quando, in relazione al tipo speciale di trattamento stabilito per la massiciata, il costipamento di quest'ultima superficie sia tale da escludere che essa possa essere sconvolta dall'azione del getto d'acqua sotto pressione, e si impieghino, per il trattamento superficiale, emulsioni.

Per leganti a caldo, peraltro, il lavaggio sarà consentito solo nei periodi estivi; e sarà comunque escluso quando le condizioni climatiche siano tali da non assicurare il pronto asciugamento della massicciata che possa essere richiesto dal tipo di trattamento o rivestimento da eseguire sulla massicciata medesima, in modo da tener conto della necessità di avere, per quei trattamenti a caldo con bitume o catrame che lo esigono, una massicciata perfettamente asciutta.

Art. 17. STRATI DI COLLEGAMENTO (BINDER) E DI USURA

Descrizione

La parte superiore della sovrastruttura stradale sarà, in generale, costituita da un doppio strato di conglomerato bituminoso steso a caldo, e precisamente: da uno strato inferiore di collegamento (binder) e da uno strato superiore di usura, secondo quanto stabilito dalla Direzione dei Lavori.

Il conglomerato per ambedue gli strati sarà costituito da una miscela di pietrischetti, graniglie, sabbie ed additivi, secondo CNR, fascicolo IV/1953, mescolati con bitume a caldo, e verrà steso in opera mediante macchina vibrofinitrice e compattato con rulli gommati e metallici lisci.

I conglomerati durante la loro stesa non devono presentare nella loro miscela alcun tipo di elementi litoidi, anche isolati, di caratteristiche fragili o non conformi alle presenti prescrizioni del presente capitolato, in caso contrario a sua discrezione la Direzione dei Lavori accetterà il materiale o provvederà ad ordinare all'Appaltatore il rifacimento degli strati non ritenuti idonei.

Materiali inerti

Il prelievo dei campioni di materiali inerti, per il controllo dei requisiti di accettazione appresso indicati, verrà effettuato secondo le norme CNR, Capitolo II del Fascicolo IV/1953.

Per il prelevamento dei campioni destinati alle prove di controllo dei requisiti di accettazione così come per le modalità di esecuzione delle prove stesse, valgono le prescrizioni contenute nel fascicolo IV delle Norme C.N.R. 1953, con l'avvertenza che la prova per la determinazione della perdita in peso sarà fatta con il metodo Los Angeles secondo le norme del B.U. C.N.R. n° 34 (28.03.1973) anziché con il metodo Deval.

L'aggregato grosso (pietrischetti e graniglie) dovrà essere ottenuto per frantumazione ed essere ottenuto da elementi sani, duri, durevoli, approssimativamente poliedrici, con spigoli vivi a superficie ruvida, puliti ed esenti da polvere o da materiali estranei.

L'aggregato grosso sarà costituito da pietrischetti e graniglie che potranno anche essere di provenienza o natura petrografica diversa, purché alle prove appresso elencate, eseguite su campioni rispondenti alla miscela che si intende formare, risponda ai seguenti requisiti.

Per strati di collegamento

- perdita in peso alla prova Los Angeles eseguita sulle singole pezzature secondo le Norme ASTM C 131 - AASHO T 96, inferiore al 25%;
- indice dei vuoti delle singole pezzature, secondo CNR, fascicolo IV/1953, inferiore a 0.80;
- coefficiente di imbibizione, secondo CNR, fascicolo IV/1953, inferiore a 0.015;
- materiale non idrofilo, secondo CNR, fascicolo IV/1953.

Nel caso che si preveda di assoggettare al traffico lo strato di collegamento in periodi umidi o invernali, la perdita in peso per scuotimento sarà limitata allo 0.5%.

Per strati di usura

- perdita in peso alla prova Los Angeles eseguito sulle singole pezzature secondo le norme ASTM C 131 - AASHO T 96, inferiore od uguale al 20%;
- almeno un 30% in peso del materiale dell'intera miscela deve provenire da frantumazione di rocce che presentino un coefficiente di frantumazione minore di 100 e resistenza compressione, secondo tutte le giaciture, non inferiore a 140 N/mm², nonché resistenza all'usura minima di 0.6;
- indice dei vuoti delle singole pezzature, secondo CNR, fascicolo IV/1953, inferiore a 0.85;
- coefficiente di imbibizione, secondo CNR, fascicolo IV/1953 inferiore a 0.015;
- materiale non idrofilo, secondo CNR, fascicolo IV/1953, con limitazione per la perdita in peso allo 0.5%.

In ogni caso i pietrischi e le graniglie dovranno essere costituiti da elementi sani, duri, durevoli, approssimativamente poliedrici, con spigoli vivi, a superficie ruvida, puliti ed esenti da polvere e da materiali estranei.

L'aggregato fino sarà costituito in ogni caso da sabbia naturale o di frantumazione che dovranno in particolare soddisfare ai seguenti requisiti:

- equivalente in sabbia determinato con la prova AASHO T 176 non inferiore al 55%;

- materiale non idrofilo, secondo CNR, fascicolo IV/1953 con le limitazioni indicate per l'aggregato grosso. Nel caso non fosse possibile reperire il materiale della pezzatura 2- 5 mm necessario per la prova, la stessa dovrà essere eseguita secondo le modalità della prova Riedel-Weber con concentrazione non inferiore a 6.

Gli additivi minerali (fillers) saranno costituiti da polvere di rocce preferibilmente calcaree o da cemento, calce idrata, calce idraulica, polvere di asfalto e dovranno risultare alla setacciatura per via secca interamente passanti al setaccio n° 30 ASTM e per almeno il 65% al setaccio n° 200 ASTM.

Per lo strato di usura, richiesta della Direzione dei Lavori il filler potrà essere costituito da polvere di roccia asfaltica contenente il 6-8% di bitume ed alta percentuale di asfalteni con penetrazione Dow a 25° C inferiore a 150 dmm.

Per fillers diversi da quelli sopra indicati è richiesta la preventiva approvazione della Direzione dei Lavori in base a prove e ricerche di laboratorio.

Legante

Il bitume per gli strati di collegamento e di usura dovrà essere preferibilmente di penetrazione 60-70 salvo diverso avviso della Direzione dei Lavori in relazione alle condizioni locali e stagionali e dovrà rispondere agli stessi requisiti indicati per il conglomerato bituminoso di base.

Miscela

1) Strato di collegamento (BINDER).

La miscela degli aggregati da adottarsi per lo strato di collegamento dovrà avere una composizione granulometrica contenuta nel seguente fuso:

Serie crivelli e setacci UNI	Miscela passante: % totale in peso
Crivello 25	100
Crivello 15	65 - 100
Crivello 10	50 - 80
Crivello 5	30 - 60
Crivello 2	20 - 45
Crivello 0.4	7 - 25
Crivello 0.18	5 - 15
Crivello 0.075	4 - 8

Il tenore di bitume dovrà essere compreso tra il 4.5% e il 5.5% riferito al peso totale degli aggregati.

Esso dovrà comunque essere il minimo che consenta il raggiungimento dei valori di stabilità Marshall e compattezza di seguito riportati (UNI EN 12697-34).

Il conglomerato bituminoso dovrà avere i seguenti requisiti:

- il valore della stabilità Marshall eseguita a 60°C su provini costipati con 75 colpi di maglio per faccia, dovrà non risultare inferiore a 900 kg. (950 kg. per conglomerati Confezionati con bitume mod.); inoltre il valore della rigidità Marshall cioè il rapporto tra la stabilità misurata in kg. e lo scorrimento misurato in mm., dovrà essere superiore a 300;
- gli stessi provini per i quali viene determinata la stabilità Marshall dovranno presentare una percentuale di vuoti residui compresi fra il 3% ed il 7%.

La prova Marshall eseguita su provini che abbiano subito un periodo di immersione in acqua distillata per 15 giorni, dovrà dare un valore di stabilità non inferiore al 75% di quello precedentemente indicato.

Riguardo alle misure di stabilità e rigidità, sia per i conglomerati bituminosi di usura che per quelli tipo Binder, valgono le stesse prescrizioni indicate per il conglomerato di base.

2) Strato di usura.

La miscela degli aggregati da adottarsi per lo strato di usura dovrà avere una composizione granulometrica contenuta nel seguente fuso:

Serie crivelli e setacci UNI	Miscela passante: % totale in peso
Crivello 15	100

Crivello 10	70 - 100
Crivello 5	43 - 67
Crivello 2	25 - 45
Crivello 0.4	12 - 24
Crivello 0018	7 - 15
Crivello 0.075	6 - 11

Il tenore di bitume dovrà essere compreso tra il 5.0% e il 6.5% riferito al peso totale degli aggregati.

Il coefficiente di riempimento con bitume dei vuoti intergranulari della miscela addensata non dovrà superare l'80%; il contenuto di bitume della miscela dovrà comunque essere il minimo che consente il raggiungimento dei valori di stabilità Marshall e compattezza di seguito riportata (UNI EN 12697-34).

Il conglomerato dovrà avere i seguenti requisiti:

- a) resistenza meccanica elevatissima, cioè capacità di sopportare senza deformazioni permanenti le sollecitazioni trasmesse dalle ruote dei veicoli sia in fase dinamica che statica, anche sotto le più alte temperature estive, e sufficiente flessibilità per poter seguire sotto gli stessi carichi qualunque assestamento eventuale del sottofondo anche a lunga scadenza; il valore della stabilità Marshall -Prova B.U. CNR n°. 30 (15 marzo 1973) eseguita a 60°C su provini costipati con 75 colpi di maglio per faccia, dovrà non risultare inferiore a 1000 kg. (1050 kg. per conglomerato confezionato con bitume mod.); inoltre il valore della rigidità Marshall, cioè il rapporto tra la stabilità misurata in kg. e lo scorrimento misurato in mm., dovrà essere superiore a 300.

La percentuale dei vuoti dei provini Marshall, sempre nelle condizioni di impiego prescelte, deve essere compresa tra il 3% e il 6%.

La prova Marshall eseguita su provini che abbiano subito un periodo di immersione in acqua distillata per 15 giorni, dovrà dare un valore di stabilità non inferiore al 75% di quello precedentemente indicato;

- b) elevatissima resistenza all'usura superficiale;
c) sufficiente ruvidezza della superficie tale da non renderla scivolosa;
d) grande compattezza:

il volume dei vuoti residui a rullatura terminata dovrà essere compreso tra il 4% e 8%.

Controllo dei requisiti di accettazione

L'Appaltatore ha l'obbligo di fare eseguire prove sperimentali sui campioni di aggregato e di legante per la relativa accettazione.

L'Appaltatore è poi tenuto a presentare, con congruo anticipo rispetto all'inizio dei lavori e per ogni cantiere di produzione, la composizione delle miscele che intende adottare; ogni composizione proposta dovrà essere corredata da una completa documentazione degli studi effettuati in laboratorio, attraverso i quali l'Appaltatore ha ricavato la ricetta ottimale.

La Direzione dei Lavori si riserva di approvare i risultati prodotti o di fare eseguire nuove ricerche. L'approvazione non ridurrà comunque la responsabilità dell'Appaltatore, relativa al raggiungimento dei requisiti finali dei conglomerati in opera.

Dopo che la Direzione dei Lavori ha accettato la composizione proposta, l'Appaltatore dovrà ad essa attenersi rigorosamente comprovandone l'osservanza con controlli giornalieri. Non saranno ammesse variazioni del contenuto di aggregato grosso superiore a $\pm 5\%$ e di sabbia superiore $\pm 3\%$ sulla percentuale corrispondente alla curva granulometrica prescelta, e di $\pm 1,5\%$ sulla percentuale di additivo.

Per la quantità di bitume non sarà tollerato uno scostamento dalla percentuale stabilita di $\pm 0,3\%$.

Tali valori dovranno essere verificati con le prove sul conglomerato bituminoso prelevato all'impianto come pure dall'esame delle carote prelevate in sito.

In corso d'opera ed in ogni fase delle lavorazioni la Direzione dei Lavori effettuerà, a sua discrezione, tutte le verifiche, prove e controlli atti ad accertare la rispondenza qualitativa e quantitativa dei lavori alle prescrizioni contrattuali.

Formazione e confezione degli impasti

Il conglomerato sarà confezionato mediante impianti fissi autorizzati, di idonee caratteristiche, mantenuti sempre perfettamente funzionanti in ogni loro parte.

La produzione di ciascun impianto non dovrà essere spinta oltre la sua potenzialità per garantire il perfetto essiccamento, l'uniforme riscaldamento della miscela ed una perfetta vagliatura che assicuri una

idonea riclassificazione delle singole classi degli aggregati; resta pertanto escluso l'uso dell'impianto a scarico diretto.

L'impianto dovrà comunque garantire uniformità di produzione ed essere in grado di realizzare miscele del tutto rispondenti a quelle di progetto.

Il dosaggio dei componenti della miscela dovrà essere eseguito a peso mediante idonea apparecchiatura la cui efficienza dovrà essere costantemente controllata.

Ogni impianto dovrà assicurare il riscaldamento del bitume alla temperatura richiesta ed a viscosità uniforme fino al momento della miscelazione nonché il perfetto dosaggio sia del bitume che dell'additivo.

La zona destinata all'ammannimento degli inerti sarà preventivamente, e convenientemente sistemata per annullare la presenza di sostanze argillose e ristagni di acqua che possano compromettere la pulizia degli aggregati.

Inoltre i cumuli delle diverse classi dovranno essere nettamente separati tra di loro e l'operazione di rifornimento nei predosatori eseguita con la massima cura.

Si farà uso di almeno 4 classi di aggregati con predosatori in numero corrispondente alle classi impiegate.

Il tempo di miscelazione effettiva, che, con i limiti di temperatura indicati per il legante e gli aggregati, non dovrà essere inferiore a 25 secondi.

La temperatura degli aggregati all'atto della mescolazione dovrà essere compresa tra 150°C e 170°C, e quella del legante tra 150°C e 180°C, salvo diverse disposizioni della Direzione dei Lavori in rapporto al tipo di bitume impiegato e alle indicazioni tecniche del fornitore.

Per la verifica delle suddette temperature, gli essiccatori, le caldaie e le tramogge degli impianti dovranno essere muniti di termometri fissi perfettamente funzionanti e periodicamente tarati.

L'umidità degli aggregati all'uscita dell'essiccatore non dovrà di norma superare lo 0,5%.

Attivanti l'adesione

Nella confezione dei conglomerati bituminosi dei vari strati potranno essere impiegate speciali sostanze chimiche attivanti l'adesione bitume-aggregato ("dopes" di adesività).

Esse saranno impiegate negli strati di base e di collegamento, mentre per quello di usura lo saranno ad esclusivo giudizio della Direzione dei Lavori quando la zona di impiego del conglomerato, in relazione alla sua posizione geografica rispetto agli impianti di produzione, è tanto distante da non assicurare, in relazione al tempo di trasporto del materiale, la temperatura di 130°C richiesta all'atto della stesa.

Si avrà cura di scegliere tra i prodotti in commercio quello che sulla base di prove comparative effettuate avrà dato i migliori risultati, e che conservi le proprie caratteristiche chimiche anche se sottoposto a temperature elevate e prolungate.

Il dosaggio sarà variabile in funzione del tipo di prodotto tra lo 0.3% e lo 0.6% rispetto al peso del bitume.

Tutte le scelte e le procedure di utilizzo dovranno essere approvate preventivamente dalla Direzione dei Lavori.

Tutti i prodotti e/o materiali impiegati, qualora possano essere dotati di marcatura CE secondo la normativa tecnica vigente, dovranno essere muniti di tale marchio.

Art. 18. SCARIFICAZIONE DI PAVIMENTAZIONI ESISTENTI

Per i tratti di strada già pavimentati sui quali dovrà procedersi a ricarichi o risagomature, l'impresa dovrà dapprima ripulire accuratamente il piano viabile, provvedendo poi alla scarificazione della massicciata esistente adoperando, all'uopo, apposito scarificatore opportunamente trainato e guidato.

La scarificazione sarà spinta fino alla profondità ritenuta necessaria dalla Direzione dei Lavori, provvedendo poi alla successiva vagliatura e raccolta in cumuli del materiale utilizzabile, su aree di deposito procurate a cura e spese dell'Appaltatore.

Art. 19. FRESATURA DI STRATI IN CONGLOMERATO BITUMINOSO CON IDONEE ATTREZZATURE

La fresatura della sovrastruttura per la parte legata a bitume per l'intero spessore o parte di esso dovrà essere effettuata con idonee attrezzature, munite di frese a tamburo, funzionanti a freddo, munite di nastro caricatore per il carico del materiale di risulta.

Sarà facoltà della Direzione dei Lavori accettare eccezionalmente l'impiego di attrezzature tradizionali quali ripper, demolitori, escavatori ecc.

Le attrezzature tutte dovranno essere perfettamente efficienti e funzionanti e di caratteristiche meccaniche, dimensioni e funzionamento approvato preventivamente dalla Direzione dei Lavori.

La superficie del cavo dovrà risultare perfettamente regolare in tutti i punti, priva di residui di strati non completamente fresati che possano compromettere l'aderenza delle nuove stese da porre in opera. L'Impresa si dovrà scrupolosamente attenere agli spessori di demolizione stabiliti dalla Direzione dei Lavori.

Qualora questi dovessero risultare inadeguati e comunque diversi in difetto o in eccesso rispetto all'ordinativo di lavoro, l'impresa è tenuta a darne immediatamente comunicazione al Direttore dei Lavori o ad un suo incaricato che potranno autorizzare la modifica delle quote di scarifica.

Lo spessore della fresatura dovrà essere mantenuto costante in tutti i punti e sarà valutato mediando l'altezza delle due pareti laterali con quella della parte centrale del cavo.

La pulizia del piano di scarifica, nel caso di fresature corticali o subcorticali dovrà essere eseguita con attrezzature munite di spazzole rotanti e/o dispositivo aspiranti o simili in grado di dare un piano perfettamente pulito.

Le pareti dei tagli longitudinali dovranno risultare perfettamente verticali e con andamento longitudinale rettilineo e privo di sgretolature.

Sia il piano fresato che le pareti dovranno, prima della posa in opera dei nuovi strati, risultare perfettamente puliti, asciutti e uniformemente rivestiti dalla mano di attacco in legante bituminoso.

di marcatura CE secondo la normativa tecnica vigente, dovranno essere muniti di tale marchio.

Art. 20. RINFORZI DI ZONE PARTICOLARI MEDIANTE CONGLOMERATI BITUMINOSI, CON PIETRISCHETTI ED EMULSIONI A FREDDO E MANTI CON TAPPETI DI PIETRISCHETTO E GRANIGLIA BITUMINATI A CALDO

Particolarmente per rinforzi di strisce laterali o curve o sistemazione di zone di superfici stradali che in confronto dei correnti trattamenti superficiali ancorati necessitano di un manto più consistente, potrà procedersi all'esecuzione di manti di un certo spessore formati con pietrischetto (o ghiaietto) bitumato con emulsione di bitume al 55%, sufficientemente stabiliti e di notevole viscosità (5 gradi Engler almeno).

Dopo provveduto all'opportuna ripulitura della massiciata cilindrata, previamente consolidata, si spruzzerà su di essa emulsione bituminosa al 55% in quantità non inferiore a 1,5 kg/m² e si stenderà uno strato di pietrischetto o ghiaietto o pietrisco minuto, della pezzatura da 15 a 30 mm avente un coefficiente di qualità Dèval non inferiore a 12, già impastato con emulsione bituminosa al 55% nella proporzione di 70 kg/m³ di pietrischetto. Tale strato avrà uno spessore medio non inferiore a 3 cm e verrà accuratamente livellato e poi pestonato con mazzeranghe del peso non inferiore a 10 kg ove non si ricorra a cilindatura leggera.

Quando tale strato sarà compiutamente raffermato e livellato, comunque non prima di 15 giorni, si procederà ad una ripulitura a secco della superficie del primo impasto e lo si umetterà con spruzzatura di emulsione bituminosa al 55%, in ragione di 0,5 kg/m². Dopo di che si provvederà alla distesa di un secondo strato di graniglia e pietrischetto o ghiaietto bituminato, di pezzatura da 5 a 15 mm, derivanti da rocce con resistenza alla compressione di 1500 K/cm² coefficiente di frantumazione non superiore a 125 coefficiente di qualità non inferiore a 14, impastato con emulsione bituminosa al 55 % sempre nella proporzione di 70 kg/m³. Lo spessore medio di tale secondo strato non sarà inferiore a 15 mm: si procederà ad un accurato livellamento e compressione preferibilmente mediante cilindatura leggera.

I manti a tappeto di pietrischetti e graniglia bitumati a caldo sono invece di regola da impiegarsi per pavimentazioni di intere strade nelle quali siano previsti traffici, anche se intensi, non molto pesanti, purché si abbiano condizioni ambientali favorevoli; così in regioni umide dovranno aversi sottofondi ben drenati e non potrà prescindersi da un trattamento superficiale di finitura che serve a correggere il loro essere conglomerati bituminosi a messe aperte. Detti manti dovranno avere pendenze trasversali piuttosto forti, con monte dell'ordine di 1/60 ed inclinazione di almeno il 2,5%.

I pietrischetti e le graniglie da usare dovranno essere per quanto più possibile omogenei e provenienti da rocce di elevata durezza: qualora ciò non fosse possibile (materiale proveniente dalla frantumazione delle ghiaie) si dovranno adoperare quantità maggiori di legante in modo che frantumandosi alcuni elementi per effetto del traffico si possa così far fronte all'aumento di superficie dei materiali litici. Generalmente, eseguendosi due strati, si adopereranno per lo strato inferiore aggregati della pezzatura da 10 a 20 mm e

per quello superiore aggregati della pezzatura da 5 a 10 mm. Le dimensioni massime dell'aggregato non dovranno comunque superare i due terzi dell'altezza della pavimentazione. Si richiederà sempre per i pietrischetti e le graniglie resistenza alla compressione delle rocce da cui provengono non inferiore a 1250 kg/cm² coefficiente di qualità (Deval) non inferiore a 12 per il pietrischetto bitumato e non inferiore a 14 per la graniglia di copertura.

I bitumi solidi da impiegare per il trattamento degli aggregati avranno penetrazioni minime di 80/100 per i conglomerati di spessore di qualche centimetro; per manti sottili si useranno bitumi di tipi a più elevata viscosità.

I quantitativi di legante per ogni m³ di impasto dovranno essere almeno i seguenti:

- per bitume a caldo minimo 40 kg/m³ per pezzatura da 10 a 15 mm; 45 kg/m³ per pezzatura da 5 a 10 mm; 50 kg/m³ per pezzatura da 3 a 5 mm;

- per emulsioni bituminose rispettivamente 70, 80, 90 kg/m³ per i tre tipi delle suindicate pezzature.

Ciò corrisponderà, per aggregato grosso con pietrischetto pezzatura da 5 a 20 mm, al 3% di bitume e, per conglomerato con sola graniglia passante al setaccio n. 10 al 3,5% di bitume, con aggiunta in entrambi i casi di additivo per lo 0,3% che sale al 2% per i bitumi liquidi.

I pietrischetti e graniglie bitumati saranno preparati a caldo, con mescolatori, previo riscaldamento dei materiali litici a temperatura tra i 120 °C e i 160 °C per garantire un buon essiccamento; la dosatura dei componenti sarà fatta di preferenza a peso per impasti di carattere uniforme; ove venisse fatta a volume si terrà conto della variazione di volume del bitume con la temperatura (coefficiente medio di dilatazione cubica 0,00065). Il bitume, in caldaie idonee non a fiamma diretta, sarà scaldato a temperatura tra i 150 °C e i 180 °C.

I bitumi liquidi non dovranno essere scaldati oltre i 90 °C.

Lo strato di pietrischetto o graniglia impastata dovrà essere posto in opera previa accurata ripulitura del piano di posa. I lavori di formazione del manto si succederanno così:

- spalmatura di emulsione bituminosa o bitume a caldo sulla superficie della massiciata ripulita, nella quantità necessaria ad ottenere l'ancoraggio del manto;
- provvista e stesa dell'aggregato bituminato in quantità tale da dare uno spessore finito non inferiore a 2,5 cm;
- cilindratura, iniziando dai bordi con rullo di almeno 5 tonnellate spruzzando le ruote d'acqua perché non aderiscano al materiale se posto in opera caldo;
- spalmatura di emulsione di bitume a caldo nella quantità necessaria per sigillare il manto e permettere l'incorporazione di parte del materiale di copertura;
- copertura con graniglia e successiva rullatura.

Ove si adoperino particolari macchinari per la posa del conglomerato si potrà rinunciare alle spalmature.

Nell'esecuzione dell'impasto e della sua posa dovrà aversi la massima cura onde evitare la formazione di ondulazioni che darebbero motivo per richiedere il rifacimento del manto; le ondulazioni o irregolarità non dovranno essere superiori ai 5 mm misurate con asta rettilinea di 3 metri.

L'Appaltatore stabilirà d'intesa con la Direzione dei Lavori la quantità di emulsione per ancoraggio e sigillo. Essa provvederà alla manutenzione gratuita dalla data di ultimazione, assumendo la garanzia, per un triennio, all'infuori del collaudo. Alla fine del triennio la diminuzione di spessore del manto non potrà essere superiore agli 8 mm.

Art. 21. PARACARRI-INDICATORI CHILOMETRICI TERMINI DI CONFINE IN PIETRA E BARRIERE IN C.A. ED IN ACCIAIO

I paracarri, gli indicatori chilometrici ed i termini di confine in pietra, della forma e dimensioni indicate nei tipi allegati al contratto, per la parte fuori terra, saranno lavorati a grana ordinaria secondo le prescrizioni di cui all'articolo "*Pietra da taglio*".

Il loro collocamento in opera avrà luogo entro fosse di convenienti dimensioni, sopra un letto di ghiaia o di sabbia di altezza di 10 cm e si assicureranno nella posizione prescritta riempiendo i vani laterali contro le pareti della fossa con grossa ghiaia, ciottoli, o rottami di pietre fortemente battuti. Allorquando i paracarri siano posti a difesa di parapetti in muratura, si dovrà evitare ogni contatto immediato con i medesimi lasciando un conveniente intervallo.

In alcuni tratti del ciglio stradale a valle, o nei luoghi che la Direzione dei Lavori crederà opportuno designare, verranno eseguiti parapetti o barriere in cemento armato, della forma e dimensioni indicate sui disegni.

Nei bordi esterni dei tornanti, in tutte le curve a piccolo raggio, nei tratti a scarpata ripida o fiancheggiati corsi d'acqua, trincee ferroviarie, ecc., a richiesta della Direzione dei Lavori, potranno impiegarsi barriere di acciaio ondulato.

Ove previsto da progetto, dovranno essere installate apposite barriere di sicurezza, con o senza mancorrente, in acciaio zincato costituite da una fascia orizzontale avente categoria sagomata a doppia onda fissata a montanti in profilato metallico, infissi su manufatti o nel terreno, e da eventuale mancorrente in tubo d'acciaio zincato da 50 mm; le barriere dovranno essere complete di pezzi speciali, bulloneria, catarifrangenti ed ogni altro accessorio necessario.

Le barriere di sicurezza dovranno avere caratteristiche tali da impedire la fuoriuscita del veicolo dalla sede stradale e nello stesso tempo da non respingerlo sulla corsia di traffico; a tale fine è necessario che la struttura della barriera presenti una deformabilità pressoché costante in qualsiasi punto, in modo tale che sia i sostegni sia le fasce presentino uguale deformazione sotto l'azione degli urti.

Le fasce, di altezza non inferiore a mm 300, dovranno essere fissate ai sostegni in modo che il loro asse risulti ad un'altezza di cm 45 dal piano della pavimentazione finita; l'interasse dei sostegni dovrà, di norma, essere compreso tra i m 3 e i m 4; nelle curve o in altri casi particolari, l'interasse dovrà essere ridotto secondo le indicazioni del progettista.

Le fasce dovranno essere collegate tra loro ed ai sostegni mediante bulloni, staffe ed altri sistemi che non comportino saldature da fare in opera in modo che ogni pezzo della fascia possa essere sostituito senza demolizione e ricostruzione di giunti, ma esclusivamente con operazioni meccaniche di smontaggio e montaggio.

I giunti, ottenuti con sovrapposizione delle fasce di cm 30 collegate fra loro e fissate al montante con bulloni atti a garantire la resistenza richiesta, non dovranno presentare risvolti e risalti in senso contrario alla marcia dei veicoli. Ad intervalli non superiori a m 4,00, dovranno essere installati dispositivi rifrangenti aventi area non inferiore a cm² 50, in modo che le loro superfici risultino pressoché normali all'asse stradale.

I manufatti di attraversamento superiori alla sede ferroviaria dovranno essere muniti di barriere di sicurezza del tipo a doppio stadio di deformazione e così costituite:

- il primo stadio soffre, costituito da un profilato o ondulato e da sostegni deformabili fissati al secondo stadio, non in corrispondenza dei montanti di sostegno;
- il secondo stadio, costituito da profilati orizzontali direttamente collegati ai montanti di sostegno, con caratteristiche di maggior rigidità.

I montanti delle barriere, nel caso in cui sia previsto il mancorrente, dovranno essere forati nella parte terminale in modo da poter contenere il tubo di acciaio zincato costituente il mancorrente.

Lungo le strade ove sia previsto il transito di persone, dovranno essere previsti appositi percorsi preferenziali per la viabilità pedonale realizzati mediante marciapiedi.

Le dimensioni e la categoria trasversale dei marciapiedi saranno definiti dai disegni di progetto; le caratteristiche principali dei materiali e quelle inerenti la realizzazione sono di seguito definite.

I marciapiedi saranno di norma delimitati (verso il piano viario) da un cordolo in conglomerato cementizio prefabbricato (o in pietra da taglio); le dimensioni del cordolo saranno specificate nei disegni di progetto.

Gli elementi costituenti i cordoli, rettilinei o curvilinei con spigoli vivi o arrotondati, dovranno essere dotati di idonei sistemi di incastro (maschiofemmina) ed i giunti dovranno essere sigillati con malta cementizia. I cordoli dovranno essere posati su malta di allettamento di tipo cementizio e dovranno essere realizzati in maniera tale da consentire il convogliamento ed il regolare deflusso delle acque meteoriche.

Per tutte le categorie di strade dovranno essere realizzate idonee opere per la captazione e lo smaltimento delle acque piovane. A tale scopo, contemporaneamente alla formazione della sede stradale, dovranno essere predisposte apposite cunette secondo le tipologie previste da progetto.

Di norma le cunette, i pozzetti di raccolta e gli imbocchi di raccordo al piano stradale saranno realizzati in conglomerato cementizio vibrato. Le condotte di allontanamento saranno realizzate in conformità delle prescrizioni.

Le cunette saranno di norma costituite da elementi prefabbricati, di forma trapezoidale o ad L, in conglomerato cementizio armato con maglia 12 x 12 cm in fili di acciaio da \perp 5 mm. Il conglomerato cementizio dovrà avere una resistenza minima a compressione $R_{ck} = 25$ MPa.

I pozzetti di raccolta e i raccordi d'imbocco potranno essere realizzati con elementi prefabbricati o direttamente gettati in opera. Il conglomerato cementizio dovrà avere caratteristiche analoghe a quelle delle cunette e le armature dovranno essere proporzionate alla dimensione degli elementi.

La posa degli elementi prefabbricati dovrà essere realizzata, previa effettuazione di uno scavo di categoria corrispondente a quella dei prefabbricati, su sottofondo di materiale arido debitamente regolarizzato e costipato. I giunti tra i vari elementi dovranno essere sigillati con malta cementizia. Al fine di

garantire la stabilità degli elementi prefabbricati, dovranno essere previsti idonei sistemi di ancoraggio al terreno opportunamente intervallati.

Art. 22. SEGNALETICA

Per quanto riguarda la segnaletica, l'Appaltatore dovrà attenersi alle disposizioni che verranno impartite di volta in volta dalla Direzione dei Lavori.

Dovrà garantirsi il rispetto delle norme tecniche vigenti in materia nonché del vigente Codice della Strada.

Tutti i prodotti e/o materiali impiegati, qualora possano essere dotati di marcatura CE secondo la normativa tecnica vigente, dovranno essere muniti di tale marchio.

Art. 23. LAVORI IN FERRO

Il ferro e l'acciaio dolce delle qualità prescritte all'articolo "*Qualità e Provenienza dei Materiali*" dovranno essere lavorati diligentemente, con maestria, regolarità di forme, precisione di dimensione, e con particolare attenzione nelle saldature e bullonature. Saranno rigorosamente rifiutati tutti quei pezzi che presentassero il più leggero indizio d'imperfezione.

Per le ferramenta di qualche rilievo, l'Impresa dovrà preparare e presentare alla Direzione dei Lavori un campione, il quale, dopo approvato dalla Direzione dei Lavori stessa, dovrà servire da modello per tutta la provvista.

Per tutti i lavori in ferro, salvo contrarie disposizioni della Direzione dei Lavori, dovrà essere eseguita la coloritura a due mani di minio e a due mani successive ad olio di lino cotto con biacca e tinta a scelta.

Per i ferri da impiegare nella costruzione di opere in cemento armato vengono richiamate le norme contenute nel D.P.R. 380/2001 e s.m.i., e nel D.M. 14 gennaio 2008, avvertendo che la lavorazione dovrà essere fatta in modo che l'armatura risulti esattamente corrispondente per dimensioni ed ubicazione, alle indicazioni di progetto.

Art. 24. RIVESTIMENTI DI SCARPATE

Il rivestimento mediante copertura di rete metallica a doppia torsione con maglia esagonale tipo 8x10 in L.02.059 accordo con le Linee Guida per la certificazione di idoneità tecnica all'impiego e l'utilizzo di prodotti in rete metallica a doppia torsione emesse dalla Presidenza del Consiglio Superiore LL.PP. del 19/09/2013 e con le norme UNI EN 10223-3, tessuta con trafilato di ferro, conforme alle UNI-EN 10223-3 per le caratteristiche meccaniche e UNI-EN 10218 per le tolleranze sui diametri, avente carico di rottura compreso fra 350 e 500 N/mm² e allungamento minimo pari al 10%, avente un diametro pari 2.70 mm, galvanizzato con lega eutettica di Zinco - Alluminio (5%) Cerio - Lantanio conforme alla EN 10244 Classe A con un quantitativo non inferiore a 245 g/mq. Oltre a tale trattamento il filo sarà ricoperto da un rivestimento di materiale plastico di colore grigio che dovrà avere uno spessore nominale di 0,5 mm, portando il diametro esterno nominale a 3,70 mm. La rete deve essere sottoposta ad un tes di invecchiamento accelerato secondo le norme UNI EN ISO 6988 per un numero minimo di 28 cicli consecutivi, al termine dei quali il rivestimento non deve presentare tracce di corrosione. I teli di rete, una volta stesi lungo la scarpata, dovranno essere collegati tra loro ogni 20 cm con idonee cuciture eseguite con filo avente le stesse caratteristiche di quello della rete e diametro pari a 2.20/3.20 mm o con punti metallici meccanizzati di diametro 3,00 mm e carico di rottura minimo pari a 1770 N/mm². La rete metallica sarà bloccata in sommità ed al piede della scarpata mediante rispettivamente da una fune d'acciaio zincato DN 16 mm (norme UNI ISO 10264-2, UNI ISO 2408) anima tessile con resistenza nominale dei fili elementari di acciaio non inferiore a 1770 N/mm², con carico di rottura minimo di 149.5 kN e da una fune d'acciaio 12 mm (norme UNI ISO 10264-2, UNI ISO 2408) anima tessile con carico di rottura minimo di 84.1 kN. Il rivestimento completo dovrà quindi essere fissato alla scarpata mediante ancoraggi costituiti da picchetti in acciaio Fe B44K, DN 16 mm, di lunghezza di circa 70-100 cm secondo la consistenza e profondità del substrato. Prima della messa in opera e per ogni partita ricevuta in cantiere, l'Appaltatore dovrà consegnare alla D.L. la relativa Dichiarazione di Prestazione (DoP) rilasciata in originale, in cui specifica il nome del prodotto, la Ditta produttrice, le quantità fornite e la destinazione. La conformità dei

prodotti dovrà essere certificata da un organismo notificato ai sensi della CPD 89/106 CEE o del CPR 305/2011, terzo ed indipendente, tramite certificato del controllo del processo di fabbrica CE.

Art. 25. GIUNTI DI DILATAZIONE

Tipologie di giunti

A seconda della luce degli elementi strutturali soggetti a dilatazione, verranno impiegati particolari dispositivi intesi ad assicurare la protezione dei giunti all'uopo predisposti e tali da garantire la perfetta impermeabilità della struttura ed impedire il passaggio delle acque al di sotto della soletta. L'Impresa sarà tenuta a fornire, insieme col progetto esecutivo dell'opera d'arte all'esame della Direzione dei Lavori, i dati tecnici occorrenti per determinare le caratteristiche del giunto. Tali dati dovranno risultare tenendo conto del calcolo delle deformazioni previste per la struttura, delle deformazioni viscosi, del ritiro dei calcestruzzi, delle variazioni termiche, dei carichi accidentali, ecc.

I giunti dovranno rispondere a quanto prescritto dal D.M. del Ministero dei LL.PP. in data 4 maggio 1990 «Aggiornamento delle norme tecniche per la progettazione, l'esecuzione ed il collaudo dei ponti stradali» e sue istruzioni emanate con circolare Ministero LL.PP. n. 34233 del 25/2/1991.

Sulla base di tali dati l'Amministrazione si riserva di provvedere direttamente alla fornitura e posa in opera dei giunti di dilatazione per impalcati di opere d'arte. Restano a carico dell'Impresa gli oneri di assistenza alla posa in opera, tra i quali in particolare vengono espressamente indicati le seguenti operazioni:

- magazzino e guardiania degli apparecchi fino al loro fissaggio definitivo;
 - trasporto in cantiere fino alla posizione di montaggio;
 - tutte le predisposizioni necessarie per consentire il collegamento fra gli apparecchi di giunto e le strutture, quali in particolare: l'adattamento dei casseri; le cavità da predisporre nelle strutture per l'ancoraggio di zanche e tirafondi, anche con la predisposizione di armature in attesa; la posa in opera di profilati metallici ed altri manufatti annegati nel calcestruzzo, con le relative zanche di ancoraggio;
- qualora la Direzione dei Lavori ritenga, a suo insindacabile giudizio, di consentire il traffico di cantiere o di esercizio, sugli impalcati prima del completamento dei giunti, l'Impresa dovrà provvedere alla sistemazione provvisoria degli stessi, con getti di malta bastarda, con piastre di protezione e con quant'altro ordinato dalla Direzione dei Lavori.

Tutte le suddette predisposizioni dovranno essere verificate dalla Direzione dei Lavori, che avrà facoltà di prescriverne la rettifica e l'adattamento.

L'Impresa dovrà tenere conto, nei propri programmi di lavori, dei tempi necessari per le operazioni di fornitura e montaggio degli apparecchi di giunto oltre che per tutte le predisposizioni sopra indicate.

Tutti gli oneri relativi alle operazioni sopra dette sono compresi e compensati nei corrispondenti prezzi di Elenco.

a) Tipologie dei giunti

1) Giunti in gomma - metallo

sono giunti normalmente costituiti da una struttura in gomma nella quale mediante il processo di vulcanizzazione o altro processo tecnologico vengono inseriti dei profili metallici atti a modificare, in determinati punti, la rigidità o la portanza della struttura elastomerica. In questo gruppo possono essere distinti due fondamentali sottogruppi in funzione del meccanismo con cui viene ottenuta la capacità di dilatazione/contrazione del giunto e precisamente:

- deformando elasticamente, con sollecitazione di tipo tagliente, idonee zone elastomeriche opportunamente predisposte;
- deformando in maniera elastica dei profili elastomerici la cui studiata geometria viene modificata da sollecitazioni di norma flessionali.

Caratteristica di questa tipologia di giunti è la presenza a livello della superficie trafficata, di una serie più o meno numerosa di varchi paralleli all'asse del giunto necessari allo sviluppo delle deformazioni elastiche richieste. Generano un certo rumore.

2) Giunti a pettine

Sono Giunti ottenuti mediante la contrapposizione di due elementi metallici (acciaio o alluminio in genere) aventi configurazione a pettine tra loro complementare.

Questi due elementi, fissati ognuno alla relativa testata, garantiscono, grazie ad una idonea compenetrazione, la continuità del piano viabile in presenza delle dilatazioni/contrazioni richieste al giunto. Lo schema statico di tali giunti può essere di trave in duplice appoggio quando l'elemento a pettine posa su entrambe le testate, o a mensola quando esso è fissato a sbalzo su di una sola testata.

Loro caratteristica e la necessita di richiedere uno specifico dispositivo, generalmente una scossalina, per garantire l'impermeabilità del varco.

Richiedono inoltre una particolare attenzione sia nell'allineamento in fase di posa che nell'ancoraggio alla testata, soprattutto nel caso di schema strutturale a mensola.

Salvo particolari accorgimenti questo tipo di giunto permette spostamenti trasversali limitati.

3) Giunti a piastre metalliche

Sono quei giunti in cui una serie di piastre metalliche, nude o rivestite di gomma, tra loro vincolate forma un sistema articolato che assicura gli scorrimenti richiesti garantendo la continuità del piano viabile.

Sono utilizzati normalmente per grandi scorrimenti e possono essere caratterizzati da un certo ingombro in senso verticale.

Salvo particolari accorgimenti questo tipo di giunto permette spostamenti trasversali limitati.

4) Giunti a lamelle (profilati) trasversali

Sono i giunti in cui la continuità del piano viabile è assicurata da una serie di profili metallici posti in senso trasversale e uniti tra loro da idonei profili in gomma si da creare una superficie impermeabile caratterizzata dall'alternanza, lungo tutto lo sviluppo trasversale dei profili in acciaio e dei profili in gomma che con la loro

deformabilità assicurano lo sviluppo dei scorrimenti richiesti.

La portanza dei profili metallici è garantita da una struttura di sostegno, su cui i suddetti profili poggiano e scrono, ancorata alle testate dell'opera d'arte.

Anche in questo caso viene richiesta una particolare predisposizione delle testate alle quali deve essere fissata la struttura di sostegno.

Detti giunti possono essere costruiti in versioni che permettono notevoli escursioni trasversali.

Sono giunti rumorosi.

5) Altri tipi di giunto

Sono i giunti longitudinali, in genere del tipo gomma - metallo o quelli per le fessure di affiancamento opere di due diverse carreggiate.

Tipologie di giunto non contemplate nei paragrafi precedenti saranno soggette a preventiva approvazione da parte della Committente, salvo le tipologie particolari

b) Materiali - requisiti e penali

1. Giunto stradale tipo T 50 di dilatazione ed impermeabilità a livello pavimentazione per impalcati di ponti e viadotti con travate in c.a. o c.a.p. o strutture miste in acciaio - c.a., adatto per assorbire scorrimenti degli impalcati fino a 50 mm, costituito da:

- elemento deformabile in gomma rinforzato con inserti metallici vulcanizzati. Gli inserti metallici devono essere interamente conglobati nella gomma per evitare corrosioni; essi devono essere inoltre disposti in modo tale che in qualsiasi sezione verticale del giunto sia presente almeno un inserto metallico;
- sistema di ancoraggio realizzato mediante tirafondi in acciaio di idonee dimensioni, e ancorati con resine epossidiche, completi di dadi e rondelle;
- Sistema di drenaggio costituito da una membrana di neoprene di spessore minimo di 2 mm e tubi di drenaggio.

Il giunto dovrà essere posato a quota pavimentazione completa (binder+usura) dell'opera d'arte senza creare dislivelli e cercando di ottenere la massima complanarità fra pavimentazione e giunto.

Il giunto è costituito da materiali aventi le seguenti caratteristiche:

1. gomma naturale (durezza shore A 60; rottura 170 kg/cmq; allungamento 450%)
2. laminati (Fe 430; UNI-EN 10025/95)
3. tirafondi a tutto filetto (C40 trattamento anticorrosivo Dacromet 320)
4. dadi e rondelle (Fe 60 trattamento Dacromet 320)
5. resine epossidiche additivate con quarzo di adeguata granulometria

La fornitura in opera comprende:

- a) taglio con idonea segatrice a disco della pavimentazione in conglomerato bituminoso per tutta la larghezza e lunghezza necessaria, demolizione e trasporto a discarica;
- b) preparazione dell'estradosso della soletta interessata al giunto, mediante bocciardatura spinta a qualsiasi profondità, lavaggio delle superfici, soffiatura con aria compressa;
- c) fornitura e posa di scossalina impermeabile in neoprene, spessore minimo 2 mm;
- d) fornitura e posa in opera del giunto di dilatazione vero e proprio compreso di ancoraggi alle solette e il serraggio dei dadi con chiave dinamometrica.

c) Posa in opera

- 1) Piani e vani di posa

Il Fornitore del giunto dovrà presentare alla Committente entro 20 gg dall'aggiudicazione i disegni relativi

alle predisposizioni ed alla procedura di montaggio in opera riferite al giunto in posizione di apertura media. Su tali elaborati dovranno in ogni caso essere riportate le tolleranze di montaggio. Tali elaborati saranno ritenuti idonei previa accettazione da parte della Committente. Nel caso di manutenzioni, detti disegni saranno di volta in volta adeguati alle operazioni da compiere. Nel caso di installazione di giunti di dilatazione su opere nuove, la posa in opera del giunto deve essere eseguita dopo la stesa della pavimentazione.

La scelta più conveniente nella realizzazione delle varie fasi esecutive e qui di seguito elencata:

- taglio della pavimentazione per l'intero suo spessore, lungo le linee delimitanti la fascia da asportare;
- demolizione della pavimentazione e dell'eventuale strato di impermeabilizzazione esportazione di eventuali strutture di giunto provvisorio;
 - ravvivatura dell'estradosso soletta mediante fresatura, sabbiatura o bocciardatura;
 - eventuale getto di malta cementizia reoplastica, a ritiro compensato, fibrorinforzata, predosata o betoncino

cementizio reoplastico, a ritiro compensato, fibrorinforzato, opportunamente armato e collegato alla testata, per portare in quota il piano di appoggio dell'apparecchio di giunto;

- posizionamento del giunto, da effettuare con appositi apparecchi di livellazione in funzione delle quote della pavimentazione adiacente;
- pre-regolazione, da eseguire a cura dei tecnici del Fornitore e con proprie attrezzature, secondo le caratteristiche del giunto e le disposizioni della Direzione Lavori in base alla stagione e alle caratteristiche dell'opera;
- completamento del massetto di raccordo tra giunto e pavimentazione;
- esecuzione del giunto di cordolo.

Nel caso di manutenzioni, ripristini e adeguamenti, la posa in opera del giunto potrà essere eseguita prima o dopo la stesa della pavimentazione procedendo secondo le seguenti fasi:

- taglio della pavimentazione per l'intero suo spessore, lungo le linee delimitanti la fascia da asportare;
- demolizione della pavimentazione e dell'eventuale strato di impermeabilizzazione;
- eventuale asportazione di giunto esistente ammalorato;
- eventuale ripristino della testata di soletta con malta cementizia reoplastica, a ritiro compensato, fibrorinforzata, predosata o betoncino cementizio reoplastico, a ritiro compensato, fibrorinforzato, opportunamente armato e collegato alla testa, per portare in quota il piano di appoggio dell'apparecchio di giunto. Nel caso di degrado profondo della testa di soletta, il ripristino avverrà, previa verifica di funzionalità delle armature esistenti e loro eventuale integrazione, con un unico getto in betoncino cementizio reoplastico, a ritiro compensato, fibrorinforzato sino alla quota del piano di appoggio dell'apparecchio di giunto;
- posizionamento del giunto, da effettuare con appositi apparecchi di livellazione in funzione delle quote della pavimentazione adiacente;
- pre-regolazione, da eseguire a cura dei tecnici del Fornitore e con proprie attrezzature, secondo le caratteristiche del giunto e le disposizioni della Direzione Lavori in base alla stagione e alle caratteristiche dell'opera;
- completamento del massetto di raccordo tra giunto e pavimentazione (vedi p.to 5.1.9.3)
- esecuzione del giunto di cordolo

2) Preregolazione

La preregolazione del giunto avverrà in base ai dati forniti dalla Direzione dei Lavori con comunicazione scritta da inviare prima dell'inizio dei lavori.

La preregolazione dovrà tenere conto dell'apertura strutturale esistente e della funzionalità del giunto precedentemente approvato e della capacità di movimento degli apparecchi di appoggio.

3) Raccordo con la pavimentazione

Il raccordo con la pavimentazione, salvo diverse prescrizioni del progetto nel caso di manutenzioni, sarà di larghezza minima di 100 mm ed andrà eseguito con betoncino cementizio, reoplastico, a ritiro compensato, fibrorinforzato e di 50 mm se eseguito con altro prodotto specifico (asfalto colato, resina a basso modulo elastico, ecc.) con caratteristiche indicate dal Fornitore e accettate dalla Committente.

4) Sistema di raccolta delle acque

La raccolta delle acque sarà assicurata da una scossalina che collega le due testate della apertura strutturale (vedi fig. A) oppure da due gronde su ciascuna delle due testate (vedi fig. B). Entrambi i sistemi dovranno interessare tutta la larghezza dell'impalcato anche qualora il giunto sia limitato alla sola zona carrabile.

5) Raccordo con i cordoli e le barriere

Entrambi i sistemi dovranno interessare:

- giunti di escursione 50 mm;
- guarnizione elastica inserita nell'apertura strutturale eseguita con materiale conforme a quanto specificato al paragrafo;
- giunti di escursione > di 50 mm
- coprigiunti metallici solidali ad un impalcato e scorrevoli sull'altro realizzati con materiali conformi a quanto specificato al p.to 5.1.6, protetti dalla corrosione conformemente a quanto specificato al capitolo 5.1.0.

d) Requisiti prestazionali

1) Continuità e movimento

Il giunto deve consentire gli spostamenti longitudinali e le rotazioni relative delle parti contrapposte senza opporre significativa resistenza. Eventuali spostamenti trasversali dovranno essere richiesti esplicitamente dal progettista. Significativi spostamenti verticali devono di norma essere impediti dal sistema di vincolo della struttura, in quanto pregiudicano la sicurezza del traffico veicolare e la durabilità del giunto stesso. Eventuali diverse esigenze dovranno essere oggetto di specifica prescrizione.

2) Impermeabilità

Il giunto di regola deve essere impermeabile a tutte le acque meteoriche o di lavaggio provenienti dalla superficie del piano viabile; nel caso in cui ne sia invece previsto il passaggio attraverso il giunto, le acque devono essere raccolte immediatamente sotto di esso in apposita canaletta ed allontanate dalle strutture adiacenti.

Nei giunti l'impermeabilizzazione è ottenuta mediante dispositivo di sottopavimentazione realizzati con scossaline o con canali di gronda collegati senza soluzione di continuità al sistema di impermeabilizzazione della soletta. Tali dispositivi non devono interferire con le strutture principali dell'opera e devono consentire agevolmente le operazioni di ispezione e manutenzione.

Il giunto sarà considerato impermeabile se entro due anni dalla sua costruzione durante la pioggia e/o dopo alcune ore dall'ultima precipitazione atmosferica, non si vedono scollature di acqua per una estensione superiore al 10 % della sua lunghezza.

Nel caso di scollature per una estensione superiore e detto valore, il giunto sarà penalizzato del 20 % (venti per cento) del prezzo pagato per tutte le lavorazioni e forniture necessarie alla sua costruzione.

3) Drenaggio e caditoie

Il giunto deve essere munito di dispositivo di drenaggio atti a smaltire le acque che si infiltrano al di sotto della pavimentazione stradale. I dispositivi di drenaggio non devono interferire con le strutture principali dell'opera.

Per un corretto funzionamento del sistema di drenaggio è indispensabile prevedere, nel caso non siano presenti, delle adeguate caditoie a ridosso del sistema di drenaggio del giunto.

4) Aderenza

Il giunto deve garantire un'adeguata aderenza agli pneumatici dei veicoli, ed in particolare tutti i giunti longitudinali, dovranno presentare opportuni risalti o irruvidimenti superficiali in modo tale da garantire un'adeguata aderenza.

5) Resistenza alla corrosione

Tutte le parti metalliche soggette a corrosione devono essere protette da un idoneo ciclo protettivo.

6) Manutenzioni

Il giunto non deve pregiudicare tutte le operazioni di ordinaria e straordinaria manutenzione delle opere d'arte (es.: sollevamento, ispezioni ecc.) nonché le operazioni invernali (urto di coltelli spazzaneve).

7) Prescrizioni acustiche dei giunti

Per verificare le caratteristiche acustiche dei giunti installati lungo la rete si prescrive l'esecuzione di una prova finalizzata a misurare l'incremento di rumore dovuto al passaggio del veicolo sul giunto. Il rumore è sia quello prodotto verso l'alto rispetto al piano viabile, sia quello prodotto verso il basso, sotto l'intradosso dell'impalcato.

La prova potrà essere effettuata al fine di:

- omologare preventivamente i Giunti;
- verificare la corrispondenza dei giunti installati rispetto a quanto ordinariamente certificato;
- collaudare il giunto in situ;
- verificare nel tempo il mantenimento delle proprietà acustiche.

La prova andrà effettuata su strada sul giunto installato o anche, se necessario, al di sotto di essa. La velocità del vento durante le misurazioni dovrà essere inferiore a 2 m/s.

La strumentazione di misura dovrà essere conforme a quanto prescritto per i fonometri di classe I della norma IEC 651 ovvero CEI 29 - 1; se si utilizzano fonometri integratori si dovrà fare riferimento alle norme IEC 83 1, per i filtri in banda di ottava o terzi di ottava si farà riferimento alla IEC 225.

Le misure di rumore andranno effettuate utilizzando la ponderazione A e la costante di tempo slow. La

sorgente di rumore sarà costituita da un veicolo leggero (es. Fiat Uno) che transita sul giunto con velocità di 100 Km/h.

La prova andrà poi ripetuta utilizzando come sorgente di rumore un veicolo pesante definito dalla D.L. a velocità di 70 Km/h.

Per tale prova il microfono ricevitore sarà posto in corrispondenza del giunto ad 1.5 m di altezza dal piano viabile ed un altro microfono sarà posto a 50 m dopo il giunto, entrambi a 4 m di distanza dall'asse del veicolo. La prova andrà eseguita con due microfoni in modo sequenziale, ciascuna per un intervallo di tempo di 2 secondi relativo al passaggio del veicolo davanti al microfono stesso. Le rilevazioni andranno effettuate con queste modalità o altre definite con la Committente in tratti di strada adiacenti in presenza ed in assenza di giunto ottenendo così i valori dell'incremento di rumore dovuto al giunto come differenza fra le varie letture strumentali.

Ciascuna delle prove previste:

a) - in assenza ed in presenza di giunto con veicolo leggero;

b) - in assenza ed in presenza di giunto con veicolo pesante;

effettuata con questa modalità o altre definite con la Committente, andrà ripetuta almeno 3 volte e il risultato sarà dato dal valore medio dei valori rilevati nei tre passaggi.

Il confronto tra il rumore misurato in presenza del giunto rispetto a quello misurato in assenza del giunto sarà rilevato con il SEL (Sound Exposure Level) espresso in dB (A).

La D.L. qualora lo ritenesse opportuno al fine di verificare l'eventuale aumento di rumorosità prodotto dal nuovo giunto si riserva la facoltà di eseguire delle apposite prove.

In seguito si potrà stabilire in accordo con l'Impresa, un criterio limite di accettazione acustica del giunto anche in relazione alle normative in corso di promulgazione. Il superamento di detto limite concordato, comporterà una riqualificazione gratuita del giunto stesso o una penalità del 10% del suo costo.

8) Raccordo con la pavimentazione

La posa in opera del giunto potrà essere eseguita prima o dopo la stesa della pavimentazione, in funzione della tipologia del giunto e delle specifiche condizioni operative; tale scelta dovrà essere concordata dalla Direzione Lavori con il Fornitore.

È compito specifico della Direzione Lavori fornire le quote di posa in opera del giunto e predisporre gli specifici controlli affinché, la differenza di quota tra il piano della pavimentazione ed il piano del giunto sia rispettivamente compresa tra i + 5 mm e 0 mm.

Tale prescrizione è di fondamentale importanza al fine di preservare il giunto da inutili e dannose sollecitazioni d'urto indotte dal traffico, sollecitazioni che potrebbero inficiare la funzionalità stessa del giunto.

Art. 26. BARRIERE STRADALI

Per le barriere di sicurezza la normativa di riferimento risulta essere la seguente: - D.M. LL.PP. 18 febbraio 1992, n. 223, "Regolamento recante istruzioni tecniche per la progettazione, l'omologazione e l'impiego delle barriere stradali di sicurezza"; - D.M. LL.PP. 15 ottobre 1996, "Aggiornamento del D.M. 18 febbraio 1992, n. 223, recante istruzioni tecniche per la progettazione, l'omologazione e l'impiego delle barriere stradali di sicurezza"; - D.M. LL.PP. 3 giugno 1998, "Ulteriore aggiornamento delle istruzioni tecniche per la progettazione, l'omologazione e l'impiego delle barriere stradali di sicurezza e delle prescrizioni tecniche per le prove ai fini dell'omologazione"; - D.M. LL.PP. 11 giugno 1999, "Ulteriore aggiornamento delle istruzioni tecniche per la progettazione, l'omologazione e l'impiego delle barriere stradali di sicurezza e delle prescrizioni tecniche per le prove ai fini dell'omologazione"; - D.M. 4 maggio 1990, "Aggiornamento delle norme tecniche per la progettazione, esecuzione e collaudo dei ponti stradali"; - Circ. LL.PP. 11 luglio 1987, n. 2337; - Circ. LL.PP. 9 giugno 1995, n. 2595; - Circ. LL.PP. 16 maggio 1996, n. 2357 (e successive modifiche); - Circ. LL.PP. 15 ottobre 1996, n. 4622; - Circ. LL.PP. 06/04/2000; - D.M. Infrastrutture e dei Trasporti 21 giugno 2004; - Direttiva 25 agosto 2004 Min. Infrastrutture e dei Trasporti; - D.M. Infrastrutture e dei Trasporti 28 giugno 2011; - UNI EN 1317; - Ogni ulteriori e successive integrazioni e/o modifiche. L'impresa che si aggiudica i lavori dovrà presentare una dichiarazione di conformità dei prodotti alle specifiche tecniche del presente capitolato e secondo i criteri che assicurino la qualità della fabbricazione ai sensi delle norme vigenti, rilasciata all'Impresa aggiudicataria direttamente dal produttore o fornitore (dichiarazione di conformità). Inoltre l'Impresa dovrà presentare alla Direzione Lavori prima della posa delle stesse il "Certificato di omologazione" ai sensi del D.M. n° 2367 del 21.06.2004 o barriere che abbiano superato il crash test eseguito secondo le norme UNI EN 1317 presso un centro prove certificato" con allegato lo schema di installazione fornito dalla ditta produttrice, oltre a ciò l'Impresa dovrà presentare alla D.L. documentazione attestante l'avvenuta verifica di tenuta dell'adattamento alla sede stradale dei singoli dispositivi utilizzati, con riferimento ai terreni di supporto, ai sistemi di fondazione, allo smaltimento delle

acque e alle zone di approccio e di transizione delle casistiche riscontrate durante le lavorazioni. Successivamente alla posa, l'Impresa dovrà fornire alla D.L. la Dichiarazione di Conformità di Installazione nella quale il Direttore Tecnico dell'Impresa installatrice garantirà la rispondenza dell' "eseguito" alle prescrizioni tecniche descritte nel "Certificato di Omologazione". Tali adempimenti dovranno essere eseguiti per ogni singolo cantiere e per ogni classe di barriera utilizzata nel cantiere stesso. Le barriere stradali posate dovranno avere un ASI<1 e una classe del livello di larghezza utile minore o uguale a W5. La scelta della classe di livello di larghezza utile sarà comunque ad insindacabile giudizio della Direzione Lavori e l'Impresa Appaltatrice non potrà chiedere maggiori oneri in relazione alle indicazioni impartitegli. I terminali dovranno essere omologati e quindi analoghi a quelli adottati nei crash-test della barriera utilizzata. Le barriere stradali di sicurezza dovranno essere attuate con dispositivi che abbiano conseguito il certificato di idoneità tecnica, ovvero l'omologazione, rilasciata dal Min. LL.PP. – Ispettorato Generale per la Circolazione e la Sicurezza Stradale. L'omologazione della barriera di sicurezza stradale dovrà corrispondere alla classe richiesta nell'elaborato progettuale, o con ordine di servizio dalla Direzione Lavori. Ove richiesta di omologazione sia stata inoltrata ma non sia stata rilasciata la certificazione di omologazione dal Min. LL.PP., la Ditta fornitrice, tramite l'Impresa appaltatrice, dovrà presentare prima dell'inizio effettivo dei lavori i relativi certificati di prova sul manufatto e sui materiali, per il tipo e classe di barriera richiesto nel lavoro in oggetto. La conformità delle barriere e dei dispositivi dovrà rispondere ai termini di legge posti dal D.M. LL.PP. 3 giugno 1998, art. 5 dell'allegato (dichiarazione di conformità nella produzione e per l'installazione) e successive integrazioni e/o modifiche. A seconda della loro destinazione ed ubicazione le barriere si dividono nei seguenti tipi: - Barriere centrali di spartitraffico; - Barriere per bordo stradale, in rilevato o scavo; - Barriere per opere d'arte, ponti, viadotti, sottovia, muri, ecc.; - Barriere per punti singolari quali zone di approccio opere d'arte, ostacoli fissi e simili. La classificazione delle barriere e dei dispositivi di ritenuta speciali, in relazione al "livello di contenimento", risulta essere la seguente: Classe Contenimento N1 Minimo N2 Medio H1 Normale H2 Elevato H3 Elevatissimo H4 Per tratti ad altissimo rischio 36 Qualora nell'elenco prezzi si riporti oltre la descrizione della barriera anche la classe di appartenenza ai sensi del D.M. LL.PP. 3 giugno 1998 e successive integrazioni e/o modifiche, con la dicitura: "..... o equivalente alla classe"; gli elementi geometrici e le caratteristiche dei materiali introdotti nella descrizione si intendono come valori o dati di riferimento, ma sarà tassativo dimostrare, da parte del fornitore, con il certificato di omologazione o di prova la rispondenza della barriera da installare alla classe indicata nell'elenco prezzi. A) **BARRIERE DI SICUREZZA IN ACCIAIO** Le barriere, costituite da sostegni verticali (paletto di sostegno) e da fascia orizzontale (nastro) con elementi distanziatori, saranno installate ai margini della piattaforma stradale, ed eventualmente come spartitraffico centrale nelle strade a più sensi di marcia, in tratti discontinui secondo gli elaborati progettuali e/o gli ordinativi, ad insindacabile giudizio della Direzione Lavori. Tutti gli elementi metallici costituenti la barriera devono essere in acciaio di qualità non inferiore a Fe 360, zincato a caldo con una quantità di zinco non inferiore a 300 g/m² per ciascuna faccia e nel rispetto della normativa UNI 5744/96. Le fasce saranno fissate ai sostegni con il bordo superiore che dovrà trovarsi ad un'altezza non minore di 70 cm dalla pavimentazione, mentre la faccia lato strada si troverà a non meno di 15 cm dal filo dei sostegni lato strada. Ciascun tratto dovrà essere delimitato da un elemento terminale curvo o interrato. La bulloneria di collegamento sarà a testa tonda, ad alta resistenza, con piastina copriasola antisfilamento di mm 45x100 e spessore mm 4. Ogni tre fasce sarà installato un dispositivo rifrangente con superficie normale all'asse stradale. Le barriere per lo spartitraffico centrale saranno a doppia fila, con elementi terminali tondi o interrati. B) **BARRIERE DI SICUREZZA IN LEGNO - ACCIAIO** Barriera stradale di sicurezza per bordo laterale in legno di conifera ed acciaio con corrimano Fornitura e posa in opera di barriera stradale di sicurezza per bordo laterale prodotta con materiali di pregio, derivata dalla rispettiva barriera OMOLOGATA in conformità con il D.M. del Ministero LL.PP. del 3 giugno 1998 e successivi (livello di contenimento Lc adeguato alla classe di appartenenza e Indice ASI minore di 1), composta da elementi in legno lamellare di conifera e da elementi in acciaio del tipo a resistenza migliorata contro la corrosione atmosferica. Le modifiche riguardano esclusivamente le parti in legno ed in particolare il guscio di rivestimento del montante, che viene aumentato in altezza, e la presenza di un corrimano in legno lamellare. La barriera in acciaio legno dovrà essere costituita da: Fasce di protezione costituite da elementi in legno ed in acciaio, opportunamente accoppiati e resi solidali; Montanti in acciaio, ricoperti (per la parte fuori terra) da elementi in legno appositamente lavorati fino a rivestire interamente il montante sui lati ed in sommità. Tale rivestimento è sagomato sulla testa per limitare ogni infiltrazione di acqua nel legno, favorendo il deflusso delle acque meteoriche; Corrimano (per quanto riguarda la barriera tipo bordo ponte) con esclusiva funzione di parapetto pedonale, non sottoposto a prove di crash test, realizzato in legno lamellare di idonea sezione e posto ad una altezza dal piano viabile di almeno 1000 mm; Bulloneria ad alta resistenza con appropriato rivestimento protettivo come da norma UNI 3740:1988; Elementi terminali costituiti dagli stessi materiali delle fasce, ma opportunamente lavorati per consentire una idonea chiusura del tratto di barriera, sia dal punto di vista

estetico, che funzionale. Tutte le parti in legno dovranno essere impregnate in autoclave secondo quanto riportato nelle norme UNI EN 351:98 (parti 1a e 2a) e UNI EN 599:99 (parti 1a e 2a), utilizzando sali organici ed inorganici di tipo "ecologico" privi di Cromo ed Arsenico. Il prodotto preservante ed il processo di trattamento dovranno garantire l'utilizzabilità in classe di rischio 4 secondo UNI EN 335: 93 (parti 1a e 2a).

37 Al fine di evitare la degradazione strutturale del legno sottoposto all'azione dei raggi UV e al tempo stesso conferire un gradevole colore che ne esalti le naturali caratteristiche estetiche, tutte gli elementi in legno dovranno essere trattati mediante impregnazione superficiale a base di resine e pigmenti metallici. Gli elementi metallici dovranno essere realizzati in acciaio per impieghi strutturali a resistenza migliorata alla corrosione atmosferica. Le metodologie di produzione, compresi i trattamenti preservanti del legno, dovranno essere documentate ed eseguite in conformità alla norma UNI EN ISO 9001:2000. Sono compresi: gli oneri delle lavorazioni di infissione o ancoraggio, la viteria e la bulloneria necessaria al montaggio, i distanziatori e/o le piastre di continuità se previste. Il tutto fornito e posto in opera. È inoltre compreso quanto altro occorre per dare l'opera finita.

CAPITOLO 3. NORME PER LA MISURAZIONE E VALUTAZIONE DELLE OPERE

Art. 27. NORME PER LA MISURAZIONE E VALUTAZIONE DEI LAVORI

Nel caso di gara esperita con offerta con unico ribasso e appalto di lavori esclusivamente a misura o esclusivamente a corpo, l'importo di ciascuno Stato di Avanzamento dei Lavori deve essere calcolato come descritto di seguito:

- a) **Per i lavori esclusivamente a misura**, moltiplicando i prezzi di progetto di ciascuna lavorazione per le quantità di lavorazioni realizzate; all'importo così calcolato viene detratto il ribasso d'asta.
- b) **Per i lavori esclusivamente a corpo**, moltiplicando le aliquote d'incidenza di ciascun Corpo d'Opera riportate nel Capitolato Speciale d'Appalto, per le percentuali di avanzamento dei Corpi d'Opera realizzati e per il prezzo globale offerto dall'appaltatore.

All'importo così calcolato viene aggiunta (sia nel caso a) che nel caso b)) la percentuale dell'importo degli oneri della sicurezza corrispondente all'avanzamento dei lavori.

Nel caso di gara esperita con offerta a prezzi unitari e appalto di lavori a corpo e a misura, l'importo di ciascuno Stato di Avanzamento dei Lavori deve essere calcolato come descritto di seguito:

- a) Per la parte dei lavori a misura, moltiplicando i prezzi offerti per ciascuna lavorazione nella lista per le quantità di lavorazioni realizzate;
- b) Per la parte dei lavori a corpo, moltiplicando le aliquote d'incidenza di ciascun Corpo d'Opera rilevate dal Capitolato Speciale d'Appalto per l'importo dei lavori a corpo offerto dall'appaltatore nella lista e per le percentuali di Corpo d'Opera realizzate.

All'importo così calcolato viene aggiunta (sia nel caso a) che nel caso b)) la percentuale dell'importo degli oneri della sicurezza corrispondente all'avanzamento dei lavori.

Nel caso di gara esperita con offerta a prezzi unitari e appalto di lavori esclusivamente a misura lo Stato di Avanzamento Lavori va calcolato come descritto nel caso a) dell'appalto misto e **nel caso di appalto di lavori esclusivamente a corpo** con la metodologia descritta nel caso b).

Contabilizzazione delle varianti

Nel caso di variante in corso d'opera gli importi in più ed in meno sono valutati con i prezzi di progetto e soggetti al ribasso d'asta che ha determinato l'aggiudicazione della gara ovvero con i prezzi offerti dall'appaltatore nella lista in sede di gara.

La quantità dei lavori e delle provviste sarà determinata a misura, a peso, a corpo, in relazione a quanto previsto nell'elenco dei prezzi allegato.

Le misure verranno rilevate in contraddittorio in base all'effettiva esecuzione. Qualora esse risultino maggiori di quelle indicate nei grafici di progetto o di quelle ordinate dalla Direzione, le eccedenze non verranno contabilizzate.

Soltanto nel caso che la Direzione dei Lavori abbia ordinato per iscritto maggiori dimensioni se ne terrà conto nella contabilizzazione.

In nessun caso saranno tollerate dimensioni minori di quelle ordinate, le quali potranno essere motivo di rifacimento a carico dell'Appaltatore. Resta sempre salva in ogni caso la possibilità di verifica e rettifica in occasione delle operazioni di collaudo.

Le norme di misurazione per la contabilizzazione saranno le seguenti:

Art. 28. MOVIMENTO DI MATERIE

a) Scavi e rilevati per la formazione del corpo stradale.

Il volume degli scavi e dei rilevati occorrenti per la formazione del corpo stradale e relative scarpate e cunette secondo l'andamento di progetto o di spostamenti eventuali, per la costruzione di rampe di accesso alla strada, verrà determinato col metodo delle sezioni ragguagliate, sulla base di quelle indicate nella planimetria e nel profilo longitudinale, che saranno rilevate in contraddittorio dell'Appaltatore all'atto della consegna, salvo la facoltà all'Appaltatore ed alla Direzione dei Lavori di intercalarne altre o di spostarle a monte o a valle per meglio adattarle alla configurazione dei terreni. In base alle sezioni ed al profilo longitudinale contrattuale verranno determinati dei punti di passaggio fra scavo e rilevato per tenerne il debito conto nella valutazione dei relativi volumi.

Lo scavo del cassonetto nei tratti in trincea, delle cunette e dei fossi di guardia sarà pagato col prezzo dello scavo di sbancamento.

L'eventuale scavo del cassonetto nei tratti in rilevato si intenderà compensato col prezzo relativo alla formazione del rilevato stesso.

Si precisa che il prezzo relativo agli scavi di sbancamento in genere comprenderà il taglio delle piante, l'estirpazione delle ceppaie, radici, arbusti, ecc., lo scavo, il trasporto dei materiali a rifiuto, a reimpiego o a deposito a qualsiasi distanza, la perfetta profilatura delle scarpate, nonché tutti gli oneri derivanti dagli eventuali puntellamenti ed armature nei limiti previsti nel precedente articolo "*Armature e Sbadacchiature Speciali per gli Scavi di Fondazione*", quelli già ricordati per l'apertura e la manutenzione di strade private, diritti di passo, occupazione di terreni per depositi temporanei e definitivi, per esaurimenti d'acqua di qualsiasi importanza, ecc.

Nel caso di scavi di sbancamento di materie di qualsiasi natura e consistenza (con l'esclusione della sola roccia da mina) si intenderanno compensati nel prezzo relativo i trovanti rocciosi ed i relitti di murature di volume non superiore a 0,50 m³; quelli, invece, di cubatura superiore a 0,50 m³ verranno compensati con i relativi prezzi di elenco ed il loro volume verrà detratto da quello degli scavi di materie.

Gli scavi per la formazione di cunette, fossi, canali, l'approfondimento di fossi esistenti verranno valutati e compensati col prezzo degli scavi di sbancamento.

I materiali provenienti dagli scavi in genere, in quanto idonei, resteranno di proprietà della Stazione Appaltante che ne disporrà come riterrà opportuno. Il loro trasporto nei luoghi di accatastamento o immagazzinamento sarà a carico dell'Appaltatore, intendendosi l'onere compreso e compensato coi relativi prezzi di elenco riguardanti gli scavi.

Il volume dei rilevati costruiti con materiali provenienti da cave di prestito verrà ricavato in base alla differenza tra il volume totale del rilevato ed il volume degli scavi contabilizzati e ritenuti idonei per il reimpiego dalla Direzione dei Lavori.

Nel prezzo dei rilevati eseguiti con materiali provenienti da cave di prestito private si intenderanno compresi gli oneri relativi all'acquisto dei materiali idonei in cave di prestito private, alla sistemazione delle cave a lavoro ultimato, al pagamento di tutte le indennità di occupazione di terreni, le spese per permessi, oneri e diritti per estrazione dai fiumi e simili e da aree demaniali, e, per quanto applicabili, gli oneri tutti citati per scavi di sbancamento.

Il prezzo relativo alla sistemazione dei rilevati verrà applicato al volume totale dei rilevati costruiti per la formazione della sede stradale e relative pertinenze.

Esso comprenderà anche gli oneri della preparazione del piano di posa del rilevato, come: l'eliminazione di radici, erbe, limi e le argille contenenti materie organiche e microrganismi che sussistano sul piano di posa del rilevato stradale.

Ove sia necessario, a richiesta della Direzione dei Lavori, l'Appaltatore dovrà provvedere alla stabilizzazione del terreno in quanto appartenente alle categorie A/6-A/7 o quando l'indice di gruppo del terreno non superi 10, mescolando allo strato superficiale del terreno correttivo in rapporto occorrente a realizzare per lo spessore prescritto uno strato sufficientemente compatto ed impermeabile capace di evitare rifluimenti di argilla negli strati superiori o affondamenti di questi.

Tale strato comunque dovrà essere compattato fino ad ottenere una densità del 95% della massima. Inoltre è compreso l'onere del rivestimento delle scarpate con terra vegetale per uno spessore di almeno 20 cm e la perfetta profilatura delle scarpate.

Il prezzo per lo scavo di sbancamento di bonifica verrà corrisposto solo nel caso che a richiesta della Direzione dei Lavori venga spinto a profondità superiore a 20 cm sotto il piano di campagna e solo per i volumi eccedenti tale profondità; e a detto maggiore volume eccedente verrà estesa la contabilizzazione del rilevato.

La compattazione meccanica del rilevato sarà valutata a metro cubo quale compenso in aggiunta a quello della formazione dei rilevati, quando detta compattazione venga esplicitamente ordinata dalla Direzione dei Lavori con apposito ordine di servizio.

FAC-SIMILE

FAC-SIMILE

Art. 29. MURATURE E CONGLOMERATI

a) Murature in genere. - Tutte le murature in genere, salvo le eccezioni appresso specificate, saranno misurate geometricamente, a volume o a superficie, secondo la loro categoria, in base a misure prese sul vivo dei muri, esclusi cioè intonaci e dedotti i vani, nonché i materiali di differente natura in esse compenetrati e che devono essere pagati con altri prezzi di tariffa.

Nei prezzi di tutte le opere in muratura, tanto in fondazione quanto in elevazione, si intenderà sempre compresa ogni qualunque spesa per le impalcature e i ponti di servizio di qualsiasi importanza, per il carico, trasporto, innalzamento o discesa e scarico a piè d'opera dei materiali di ogni peso e volume, e per tutte le manovre diverse, occorrenti per la costruzione delle opere stesse, qualunque sia la loro altezza o profondità di esecuzione, e qualunque sia la grossezza e la forma delle murature, nonché per le murature in elevazione, il paramento di faccia vista, del tipo indicato nel relativo prezzo di elenco delle murature, sempreché questo non sia previsto con pagamento separato.

Nei prezzi delle murature di qualsiasi specie, qualora non debbano essere eseguite con paramento di faccia vista, si intende compreso il rinzaffo delle facce visibili dei muri: tale rinzaffo sarà sempre eseguito e compreso nel prezzo unitario anche a tergo dei muri che debbano essere poi caricati da terrapieni; è pure sempre compresa la formazione di feritoie regolari e regolarmente disposte nei muri per lo scolo delle acque e delle immorsature, e la costruzione di tutti gli incassi per la posa in opera della pietra da taglio.

Nei prezzi unitari delle murature da eseguire con pietrame di proprietà della Stazione Appaltante, come in generale per tutti i lavori per i quali s'impiegano materiali di proprietà della Stazione Appaltante (non ceduti all'Impresa), si intende compreso ogni trasporto, ripulitura ed adattamento dei materiali stessi per renderli idonei alla messa in opera, nonché la messa in opera degli stessi.

Le murature eseguite con materiali ceduti all'Appaltatore saranno valutate con i prezzi normali suddetti delle murature con pietrame fornito dall'Appaltatore, intendendosi in questi prezzi compreso e compensato ogni trasporto ed ogni onere di lavorazione, messa in opera ecc., come sopra, del pietrame ceduto.

Qualunque sia l'incurvatura data alla pianta ed alle sezioni trasversali dei muri, anche se si debbano costruire sotto raggio, le relative murature non potranno essere comprese nella categoria delle volte e saranno valutate coi prezzi delle murature rette senza alcun compenso.

Le murature rette o curve in pietrame o mattoni saranno quindi pagate a metro cubo coi prezzi di elenco stabiliti per i vari tipi, strutture e provenienza dei materiali impiegati.

Le volte rette od oblique e gli archi in conci di pietrame o mattoni saranno pagati anche essi a volume ed a seconda del tipo, struttura e provenienza dei materiali impiegati, coi prezzi come da elenco allegato ed in essi s'intendono comprese tutte le forniture, lavorazioni e magistero per dare la volta in opera completa con tutti i giunti delle facce viste frontali e di intradosso profilati e stuccati.

dovessero eseguire a norma del presente articolo, in dipendenza degli eventuali maggiori scavi effettuati o dei vani che risultassero oltre la sezione di scavo ordinata.

Il prezzo fissato in tariffa per le murature di riempimento sarà corrisposto soltanto nel caso dei maggiori scavi per frane naturali o spontanei rilasci.

Quando per cause indipendenti dall'Appaltatore occorra addivenire anche più di una volta a ricostruzioni parziali o totali delle gallerie, le murature per tali costruzioni saranno misurate e pagate nello stesso modo e con gli stessi prezzi stabiliti dalla tariffa per i lavori di prima costruzione.

b) Murature di pietra da taglio. - La pietra da taglio da pagarsi a volume sarà sempre valutata a metro cubo in base al volume del minimo parallelepipedo retto rettangolare, circoscrivibile a ciascun pezzo. Le lastre, i lastroni e altri pezzi, da pagarsi a superficie, saranno valutati in base al minimo rettangolo circoscrivibile.

Per le pietre, di cui una parte viene lasciata greggia, si comprenderà anche questa nella misurazione, non tenendo però conto delle eventuali maggiori sporgenze della parte non lavorata in confronto delle dimensioni assegnate alla medesima dai tipi prescritti.

Nei relativi prezzi di elenco si intenderanno sempre compresi tutti gli oneri, di cui alla precedente lettera a).

c) Paramenti di faccia-vista. - I prezzi stabiliti in tariffa per lavorazione delle facce-vista che siano da pagare separatamente dalle murature, saranno applicabili, qualunque sia la qualità o provenienza del pietrame per il rivestimento, anche se, per ordine della Direzione dei Lavori, tale qualità e provenienza risultassero diverse da quelle del materiale impiegato per la costruzione della muratura interna.

Tali prezzi comprendono non solo il compenso per la lavatura delle facce viste, dei piani di posa e di combaciamento, ma anche quello per l'eventuale maggior costo del pietrame di rivestimento.

Nella misurazione dei paramenti saranno dedotte le parti occupate da pietra da taglio, da cortine di mattoni e da pietre artificiali.

d) Calcestruzzi, smalti, cementi armati e cappe. - I calcestruzzi per fondazioni, murature, vòlti, ecc., gli smalti ed i cementi armati, costruiti di getto in opera, saranno in genere pagati a metro cubo di calcestruzzo o di smalto, escluso l'acciaio da impiegare per i cementi armati che verrà pagato a parte a peso ed a chilogrammo, e misurati in opera in base alle dimensioni prescritte, esclusa quindi ogni eccedenza, ancorché inevitabile, dipendente dalla forma degli scavi aperti e dal modo di esecuzione dei lavori e trascurando soltanto la deduzione delle eventuali smussature previste in progetto agli spigoli che avessero il cateto della loro sezione trasversale inferiore, o al più uguale, a 10 cm.

I calcestruzzi, gli smalti ed i cementi armati costruiti di getto fuori d'opera saranno valutati sempre in ragione del loro effettivo volume, senza detrazione del volume dell'acciaio per i cementi armati quando trattasi di travi, solette, pali o altri pezzi consimili, ed in ragione del minimo parallelepipedo retto a base rettangolare circoscrivibile a ciascun pezzo quando trattasi di pezzi sagomati o comunque ornati per decorazione, pesandosi poi sempre a parte l'acciaio occorrente per le armature interne dei cementi armati.

I lastroni di copertura in cemento armato saranno valutati a superficie comprendendo, per essi, nel relativo prezzo di tariffa anche l'acciaio occorrente per l'armatura e la malta per fissarli in opera, oltre tutti gli oneri di cui appresso.

Nei prezzi di elenco dei calcestruzzi, smalti, lastroni e cementi armati sono anche compresi e compensati gli stampi di ogni forma, i casseri, casseforme e cassette per il contenimento del calcestruzzo, le armature in legname di ogni sorta grandi e piccole per sostegno degli stampi, i palchi provvisori di servizio e l'innalzamento dei materiali, nonché per le vòlte anche le centine nei limiti di portata che sono indicati nei singoli prezzi di elenco (sempreché non sia convenuto di pagarle separatamente).

Nei chiavicotti tubolari in calcestruzzo cementizio da gettarsi in opera, la parte inferiore al diametro, da gettarsi con modine, ed i pozzi sagomati saranno contabilizzati come calcestruzzo ordinario secondo la dosatura. La parte superiore al diametro sarà calcolata come calcestruzzo per vòlti senza alcun speciale compenso per la barulla da usarsi come centinatura sfilabile.

Le cappe sulle vòlte saranno misurate a volume, comprendendosi in esso anche lo strato superiore di protezione di malta di cemento. Nel computo del volume non verrà tenuto conto dello strato di sabbia soprastante che l'Impresa dovrà eseguire senza speciale compenso, essendo questo già compreso nel prezzo al metro cubo stabilito in elenco per le cappe sulle vòlte.

Art. 30. DEMOLIZIONI DI MURATURE

I prezzi fissati in tariffa per la demolizione delle murature si applicheranno al volume effettivo delle murature da demolire; quelli indicati in elenco saranno invece applicati al volume apparente, ossia vuoto per pieno.

Tali prezzi comprendono i compensi per gli oneri ed obblighi specificati nel precedente articolo "*Demolizioni*" ed in particolare la scelta, l'accatastamento ed il trasporto a rifiuto dei materiali.

I materiali utilizzabili che, ai sensi del suddetto articolo, dovessero essere rilevati dall'Appaltatore, a semplice richiesta della Direzione dei Lavori, saranno dalla medesima pagati alla Stazione Appaltante coi prezzi relativi a ciascuna qualità di materiali; i quali prezzi non sono soggetti a ribasso. L'importo complessivo dei materiali così valutati verrà detratto dall'importo netto dei lavori salvo che la deduzione non sia già stata fatta nella determinazione dei prezzi.

Art. 31. ACCIAIO PER CALCESTRUZZO

Il peso dell'acciaio in barre ad aderenza migliorata di armatura del calcestruzzo verrà determinato mediante il peso teorico corrispondente ai vari diametri effettivamente prescritti, trascurando le quantità superiori alle prescrizioni, le legature e le sovrapposizioni per giunte non ordinate. Il peso dell'acciaio verrà in ogni caso determinato con mezzi analitici ordinari, misurando cioè lo sviluppo lineare effettivo per ogni barra (seguendo le sagomature e uncinature) e moltiplicandolo per il peso unitario dato dalle tabelle ufficiali UNI.

Col prezzo fissato, il tondino sarà fornito e dato in opera nelle casseforme, dopo aver subito tutte le piegature, sagomature e legature ordinate dalla Direzione dei Lavori, curando che la posizione dei ferri coincida rigorosamente con quella fissata nei disegni esecutivi.

Il prezzo al chilogrammo dei soli cavi di acciaio armonico impiegato per i calcestruzzi precompressi, compensa anche la fornitura e posa in opera delle guaine, dei fili di legatura delle stesse guaine e le iniezioni con malta di cemento nei vani dei cavi, le teste e le piastre di ancoraggio e la mano d'opera e i mezzi ed i materiali per la messa in tensione dei cavi stessi nonché per il bloccaggio dei dispositivi.

Art. 32. CARREGGIATA

a) Compattazione meccanica dei rilevati. - La compactazione meccanica dei rilevati sarà valutata a metro cubo, quale compenso in aggiunta a quello per la formazione dei rilevati.

b) Massicciata. - La ghiaia ed il pietrisco ed in generale tutti i materiali per massicciate stradali si valuteranno a metro cubo, coi prezzi di elenco relativi .

Normalmente la misura dovrà effettuarsi prima della posa in opera; il pietrisco o la ghiaia verranno depositati in cumuli regolari e di volume il più possibile uguale lungo la strada oppure in cataste di forma geometrica; la misurazione a scelta della Direzione dei Lavori verrà fatta o con canne metriche oppure col mezzo di una cassa parallelepipedica senza fondo che avrà le dimensioni di m. 1,00 x 1,00 x 0,50.

All'atto della misurazione sarà in facoltà della Direzione dei Lavori di dividere i cumuli in tante serie, ognuna di un determinato numero, e di scegliere in ciascuna serie il cumulo da misurare come campione.

Il volume del cumulo misurato sarà applicato a tutti quelli della corrispondente serie e se l'Appaltatore non avrà ottemperato all'obbligo dell'uguaglianza dei cumuli dovrà sottostare al danno che potesse derivargli da tale applicazione.

Tutte le spese di misurazione, comprese quelle della fornitura e trasporto della cassa e quelle per lo spandimento dei materiali, saranno a carico dell'Appaltatore e compensate coi prezzi di tariffa della ghiaia e del pietrisco.

Quanto sopra vale anche per i rimanenti materiali di massicciata, ghiaia e pietrisco di piccole dimensioni che potessero occorrere per le banchine di marciapiedi, piazzali ed altro, e per il sabbione a consolidamento della massicciata, nonché per le cilindature, bitumature, quando la fornitura non sia compresa nei prezzi di questi lavori, e per qualsiasi altro scopo.

Potrà anche essere disposta la misura in opera con convenienti norme e prescrizioni.

c) Impiattamento od ossatura. - L'impiattamento per sottofondo di massicciata verrà valutato a metro quadrato della relativa superficie e, con i prezzi di elenco stabiliti a seconda delle diverse altezze da dare al sottofondo, l'Appaltatore s'intenderà compensato di tutti gli oneri ed obblighi prescritti nell'articolo "*Fondazione in Pietrame e Ciottolami*".

- La misura ed il pagamento possono riferirsi a volume misurato in opera od in cataste come per la precedente lettera b).

d) Cilindratura di massicciata e sottofondi. - Il lavoro di cilindratura di massicciate con compressore a trazione meccanica sarà pagato in ragione di metro cubo in pietrisco cilindrato, qualunque sia la larghezza della striscia da cilindrare.

Coi prezzi di elenco relativi a ciascuno dei tipi di cilindature indicati nel precedente articolo "*Cilindratura delle Massicciate*", s'intenderà compensata ogni spesa per noli, trasporto dei compressori a piè d'opera all'inizio del lavoro e per ritornare poi in rimessa, sia per il ricovero durante la notte che nei periodi di sosta.

Nel prezzo stesso è compreso il consumo dei combustibili e lubrificanti per l'esercizio dei rulli, lo spandimento e configurazione dei materiali di massicciata, la fornitura e l'impiego dell'acqua per la caldaia e per l'innaffiamento, dove occorra, del pietrisco durante la rullatura, la fornitura e lo spandimento dei materiali di saturazione o di aggregazione, ove occorrono, ogni spesa per il personale addetto alle macchine, la necessaria manovalanza occorrente durante il lavoro, nonché di tutto quanto altro potrà occorrere per dare compiuto il lavoro a perfetta regola d'arte.

La cilindratura di sottofondo, qualora venga ordinata, ai sensi dell'articolo "*Cilindratura delle Massicciate*" sarà pagata in ragione di metri cubi di sottofondo in opera, col prezzo di elenco, nel quale sono compresi tutti gli oneri principali ed eventuali di cui sopra (oppure a superficie cilindrata col prezzo di elenco).

e) Fondazioni e pavimentazioni in conglomerato cementizio; fondazioni in terra stabilizzata.-

Anche per queste voci la valutazione è prevista a metro cubo di opera finita. Il prezzo a metro cubo della fondazione e pavimentazione comprende tutti gli oneri per:

- studio granulometrico della miscela;
- la fornitura e stesa di un centimetro di sabbia quale letto di posa del calcestruzzo, e dello strato di cartone catramato isolante;
- la fornitura degli inerti nelle qualità e quantità prescritte dal Capitolato speciale d'Appalto, nonché la fornitura del legante e dell'acqua;

- il nolo del macchinario occorrente per la confezione, il trasporto e la posa in opera del calcestruzzo;
- la vibrazione e stagionatura del calcestruzzo;
- la formazione e sigillatura dei giunti;
- tutta la mano d'opera occorrente per i lavori suindicati ed ogni altra spesa ed onere per il getto della lastra, ivi compreso quello del getto in due strati, se ordinato.

Lo spessore sarà valutato in base a quello prescritto con tolleranza non superiore ai 5 mm purché le differenze si presentino saltuariamente e non come regola costante. In questo caso non si terrà conto delle eccedenze, mentre si dedurranno le deficienze riscontrate.

Per armatura del calcestruzzo verrà fornita e posta in opera una rete d'acciaio a maglie che verrà valutata a parte, secondo il peso unitario prescritto e determinato in precedenza a mezzo di pesatura diretta.

Anche per le fondazioni in terra stabilizzata valgono tutte le norme di valutazione sopra descritte. Si precisa ad ogni modo che il prezzo comprende:

- gli oneri derivanti dalle prove preliminari necessarie per lo studio della miscela, nonché da quelle richieste durante l'esecuzione del lavoro;
- l'eventuale fornitura di terre e sabbie idonee alla formazione della miscela secondo quanto prescritto e richiesto dalla Direzione dei Lavori;
- il macchinario e la mano d'opera necessari e quanto altro occorra come precedentemente prescritto.

Tutti i prodotti e/o materiali impiegati, qualora possano essere dotati di marcatura CE secondo la normativa tecnica vigente, dovranno essere muniti di tale marchio.

f) Trattamenti protettivi delle pavimentazioni - Manti di conglomerato - Pavimentazioni di cemento. - I trattamenti superficiali, le penetrazioni, i manti di conglomerato, le pavimentazioni cementizie e in genere qualunque tipo di pavimentazione di qualsiasi spessore verranno di norma misurati in ragione di superficie, intendendosi tassativi gli spessori prescritti, e nel relativo prezzo unitario sarà compreso ogni magistero e fornitura per dare il lavoro completo secondo le modalità e norme indicate. Per i conglomerati, ove l'elenco dei prezzi lo prescriva, la valutazione sarà fatta a volume. Qualora i quantitativi di legante o di materiale di aggregazione stabiliti variassero ovvero, nel caso di manti a tappeto o a conglomerati a masse aperte o chiuse da misurarsi a superficie, si modificassero gli spessori, si farà luogo alle relative detrazioni analogamente a come sopra previsto. I cordoli laterali (bordi), se ordinati, saranno valutati a parte.

La Stazione Appaltante si riserva comunque di rifiutare emulsioni aventi più dell'1% in meno di bitume prescritta. Qualora la partita venisse egualmente accettata, verranno effettuate negli stati di avanzamento detrazioni come segue: per percentuali tra l'1 ed il 3%: il 10% del prezzo di emulsione per ogni kg di emulsione impiegata; per percentuali maggiori del 3 sino al 5%: il 25% del prezzo dell'emulsione per ogni kg di emulsione impiegata.

g) Acciottolati, selciati, lastricati, pavimentazioni in cemento, di porfido. - Gli acciottolati, i selciati, i lastricati e le pavimentazioni in cubetti saranno anch'essi pagati a metro quadrato coi prezzi di elenco.

Sarà pagata la loro superficie vista, limitata cioè dal vivo dei muri o dai contorni, esclusa quindi ogni incassatura anche se necessaria e prescritta dalla Direzione dei Lavori.

Nei prezzi relativi è sempre compreso il letto di sabbia o di malta, ogni compenso per riduzione, tagli e sfridi di lastre, pietre e ciottoli, per maggior difficoltà di costruzione dovuta ad angoli rientranti o sporgenti, per la preparazione, battitura e regolazione del suolo, per la stuccatura e profilatura dei giunti con malta di cemento o bitumatura secondo le prescrizioni della Direzione dei Lavori e per qualunque altra opera o spesa per dare i lavori ultimati ed in perfetto stato.

I prezzi di tariffa sono applicabili invariabilmente qualunque sia, o piana o curva, la superficie vista e qualunque sia il fondo su cui sono posti in opera.

Se l'acciottolato, selciato, lastricato o pavimentazione in cubetti dovessero posare sopra sottofondo di sabbia, malta, macadam cilindrato o calcestruzzo, questo verrà valutato a parte ai prezzi di elenco relativi a questi vari sottofondi e sostegni in muratura di calcestruzzo.

h) Soprastrutture stabilizzate. - Le soprastrutture in terra stabilizzata, in terra stabilizzata con cemento, in terra stabilizzata con legante bituminoso e in pozzolana stabilizzata con calce idrata verranno valutate a metro quadrato di piano viabile completamente sistemato.

Art. 33. CIGLI E CUNETTE

I cigli e le cunette in calcestruzzo, ove in elenco non sia stato previsto prezzo a metro lineare, saranno pagati a metro cubo, comprendendo nel prezzo ogni magistero per dare le superfici viste rifinite fresche al frattazzo.

Art. 34. PARACARRI - INDICATORI CHILOMETRICI - TERMINI DI CONFINE

Nel prezzo unitario dei paracarri, indicatori chilometrici, indicatori segnaletici e termini di confine è compresa ogni operazione e provvista del materiale occorrente per la messa in opera, compresa, l'incisione delle lettere e dei numeri nei termini e nelle pietre chilometriche.

Art. 35. MATERIALI A PIE' D'OPERA

Non sono valutati i manufatti ed i materiali a piè d'opera, ancorché accettati dalla direzione dei lavori. In quest'ultimo caso:

a) Pietra da taglio. - La pietra da taglio data a piè d'opera grezza verrà valutata e pagata a volume col prezzo di elenco, calcolando il volume del minimo parallelepipedo retto a base rettangolare circoscrivibile a ciascun pezzo in base alle dimensioni prescritte.

Le lastre, i lastroni ed altri pezzi a piè d'opera grezzi da pagarsi a superficie saranno valutati in base al minimo rettangolo circoscrivibile. Essi saranno pagati col prezzo di elenco decurtando l'onere della posa in opera.

b) Legnami. - Saranno pagati coi prezzi di elenco.

Il volume o la superficie dei legnami saranno computati in base alle lunghezze e sezioni ordinate, essendo nei prezzi stessi compreso qualunque compenso per lo sfrido e per la sua riduzione alle esatte dimensioni prescritte.

Per i legnami rotondi e grossamente squadrati, il volume risulterà dal prodotto della lunghezza minima per la sezione trasversale in corrispondenza della mezzeria. Essi saranno pagati a metro cubo con prezzi di elenco decurtando l'onere della posa in opera.

La superficie delle assicelle, tavole, tavoloni, panconi verrà misurata moltiplicando la larghezza presa in mezzeria per la lunghezza massima, cioè come se le teste fossero tagliate a squadra. Saranno pagati a metro quadrato coi prezzi di elenco decurtando l'onere della posa in opera.

I prezzi di elenco per i materiali a piè d'opera, diminuiti del ribasso d'asta, si applicano soltanto:

- a) alle provviste dei materiali a piè d'opera che l'Appaltatore è tenuto a fare a richiesta della Direzione dei Lavori come, ad esempio, somministrazioni per lavori in economia, somministrazione di legnami per casseri, paratie, palafitte, travature ecc., alla cui esecuzione provvede direttamente la Stazione Appaltante, la somministrazione di ghiaia o pietrisco, quando l'Impresa non debba effettuare lo spandimento;
- b) alla valutazione dei materiali accettabili nel caso di esecuzione di ufficio e nel caso di rescissione coattiva oppure di scioglimento di contratto;
- c) alla valutazione del materiale per l'accreditamento del loro importo nei pagamenti in acconto, ai sensi del D.P.R. n. 207/2010;
- d) alla valutazione delle provviste a piè d'opera che si dovessero rilevare dalla Stazione Appaltante quando per variazioni da essa introdotte non potessero più trovare impiego nei lavori.

I detti prezzi per i materiali a piè d'opera servono pure per la formazione di nuovi prezzi ai quali deve essere applicato il ribasso contrattuale.

In detti prezzi dei materiali è compresa ogni spesa accessoria per dare i materiali a piè d'opera sul luogo di impiego, le spese generali ed il beneficio dell'Appaltatore.

Art. 36. LAVORI IN ECONOMIA

La Stazione Appaltante ha il diritto di chiedere all'Appaltatore, che ne ha l'obbligo, di fornire mano d'opera, mezzi d'opera e materiali per lavori e servizi le cui prestazioni saranno contabilizzate in economia.

Per i lavori in economia nel costo orario della mano d'opera si intende compresa ogni incidenza per attrezzi ed utensili di lavoro e quanto altro occorra per il loro impiego.

Gli operai per i lavori in economia dovranno essere qualificati per i lavori da eseguire e provvisti degli attrezzi ed utensili necessari che dovranno essere sempre in perfetta efficienza e provvisti di tutti gli accessori necessari per il loro regolare funzionamento. Nella contabilizzazione non verranno riconosciuti oneri per spese di trasporto e di trasferta.

Per le prestazioni in economia l'Appaltatore ha l'obbligo di consegnare quotidianamente alla Direzione dei Lavori le liste con le ore di impiego relative agli operai, noli e materiali utilizzati. Le prestazioni non preventivamente autorizzate e/o non dichiarate dall'Appaltatore nei modi e nei termini di cui sopra non saranno in alcun modo riconosciute.

Le prestazioni e le forniture in economia saranno disposte dalla Direzione dei Lavori, mediante apposito ordine di servizio, solo per lavori secondari ed accessori e nei casi e nei limiti previsti dal D.Lgs. 12 aprile 2006 n. 163 e s.m.i.

L'importo di tali prestazioni, e provviste non potrà superare quello debitamente autorizzato nei limiti definiti dall'art. 125 del D.Lgs. 12 aprile 2006 n. 163 e s.m.i.

FAC-SIMILE

FAC-SIMILE

INDICE

LAVORI STRADALI

PARTE SECONDA

PARTE SECONDA.....	37
Specificazione delle prescrizioni tecniche.....	37
art. 43, comma 3, lettera b), del Regolamento generale.....	37
Art. 1. QUALITA' E PROVENIENZA DEI MATERIALI.....	37
Art. 2. OCCUPAZIONE, APERTURA E SFRUTTAMENTO DELLE CAVE.....	40
Art. 3. TRACCIAMENTI.....	41
Art. 4. SCAVI.....	41
Art. 5. MALTE E CONGLOMERATI.....	42
Art. 6. MURATURA DI PIETRAMME CON MALTA.....	43
Art. 7. OPERE IN CONGLOMERATO CEMENTIZIO ARMATO E CEMENTO ARMATO PRECOMPRESSO.....	43
Art. 8. RABBOCCATURE.....	45
Art. 9. DEMOLIZIONI.....	45
Art. 10. ORDINE DA TENERSI NELL'ANDAMENTO DEI LAVORI.....	46
Art. 11. PREMESSA.....	47
Art. 12. FONDAZIONE IN PIETRAMME E CIOTTOLAMI.....	47
Art. 13. FONDAZIONE IN GHIAIA O PIETRISCO E SABBIA.....	48
Art. 14. STRATI DI BASE IN MASSICCIATA DI PIETRISCO.....	48
Art. 15. CILINDRATURA DELLE MASSICCIATE.....	49
Art. 16. PREPARAZIONE DELLA SUPERFICIE DELLE MASSICCIATE CILINDRATE.....	50
Art. 17. STRATI DI COLLEGAMENTO (BINDER) E DI USURA.....	51
Art. 18. SCARIFICAZIONE DI PAVIMENTAZIONI ESISTENTI.....	54
Art. 19. FRESATURA DI STRATI IN CONGLOMERATO BITUMINOSO CON IDONEE ATTREZZATURE.....	54
Art. 20. RINFORZI DI ZONE PARTICOLARI MEDIANTE CONGLOMERATI BITUMINOSI, CON PIETRISCHETTI ED EMULSIONI A FREDDO E MANTI CON TAPPETI DI PIETRISCHETTO E GRANIGLIA BITUMINATI A CALDO.....	55
Art. 21. PARACARRI-INDICATORI CHILOMETRICI TERMINI DI CONFINE IN PIETRA E BARRIERE IN C.A. ED IN ACCIAIO.....	56
Art. 22. SEGNALETICA.....	58
Art. 23. LAVORI IN FERRO.....	58

Art. 24. RIVESTIMENTI DI SCARPATE.....	58
Art. 25. GIUNTI DI DILATAZIONE.....	59
Art. 26. BARRIERE STRADALI.....	63
Art. 27. NORME PER LA MISURAZIONE E VALUTAZIONE DEI LAVORI.....	65
Art. 28. MOVIMENTO DI MATERIE.....	66
Art. 29. MURATURE E CONGLOMERATI.....	68
Art. 30. DEMOLIZIONI DI MURATURE.....	69
Art. 31. ACCIAIO PER CALCESTRUZZO.....	69
Art. 32. CARREGGIATA.....	70
Art. 33. CIGLI E CUNETTE.....	72
Art. 34. PARACARRI - INDICATORI CHILOMETRICI - TERMINI DI CONFINE.....	72
Art. 35. MATERIALI A PIE' D'OPERA.....	72
Art. 36. LAVORI IN ECONOMIA.....	73

FAC-SIMILE

VISTO DI REGOLARITA' CONTABILE

Relativamente alla Determinazione Dirigenziale N° DetSet 00605/2018 del 24/07/2018, avente oggetto: Fondi F.S.C. 2014-2020 – Lavori di consolidamento e messa in sicurezza della strada “Fiumarella di Armento”.
 - CUP H87H17000570002; - Approvazione progetto esecutivo – Determina a contrattare. Accertamento e prenotazione della spesa-

Dettaglio movimenti contabili

Creditore	Causale	Importo	M	P	T	M a c r o	C a p	A r t	T i p o	S i o p e	N. P r	A n n o P	Sub
	Fondi F.S.C. 2014-2020 – Lavori di consolidamento e messa in sicurezza della strada “Fiumarella di Armento”. - CUP H87H17000570002.-	€ 150.000,00	10	05	02	2022	21614	82	PL		77	2018	
	Fondi F.S.C. 2014-2020 – Lavori di consolidamento e messa in sicurezza della strada “Fiumarella di Armento”. - CUP H87H17000570002.-	€ 100.000,00	10	05	02	2022	21614	82	PL		77	2018	
Totale prenotazione spesa:		€ 250.000,00											

Parere Prenotazione: Sulla presente determinazione si attesta ai sensi dell'art. 147 bis, comma 1, e dell'art. 153, comma 5, del D.Lgs 267/2000, la regolarità contabile e la relativa copertura finanziaria.

Documento informatico firmato digitalmente ai sensi del T.U. 445/2000 e del D.Lgs 82/2005 e rispettive norme collegate, il quale sostituisce il documento cartaceo e la firma autografa; il documento informatico è memorizzato digitalmente ed è rintracciabile sul sito istituzionale per il periodo della pubblicazione.

VISTO DI REGOLARITA' CONTABILE

Relativamente alla Determinazione Dirigenziale N° DetSet 00605/2018 del 24/07/2018, avente oggetto: Fondi F.S.C. 2014-2020 – Lavori di consolidamento e messa in sicurezza della strada “Fiumarella di Armento”.
 - CUP H87H17000570002; - Approvazione progetto esecutivo – Determina a contrattare. Accertamento e prenotazione della spesa-

Dettaglio movimenti contabili

Debitore	Causale	Importo	Titolo	Tipologia	C a t	C a p	A r t	C d r	C d c	N°	A n n o
	Fondi F.S.C. 2014-2020 – Lavori di consolidamento e messa in sicurezza della strada “Fiumarella di Armento”. - CUP H87H17000570002.-	€ 137.500,00	4	300	10	04368	82	006		2081	2018
	Fondi F.S.C. 2014-2020 – Lavori di consolidamento e messa in sicurezza della strada “Fiumarella di Armento”. - CUP H87H17000570002.-	€ 100.000,00	4	300	10	04368	82	006		2018	2018
Totale		€ 237.500,00									
Accertamento:											

Parere Accertamento: Sulla presente determinazione si attesta ai sensi dell'art. 147 bis, comma 1, e dell'art. 153, comma 5, del D.Lgs 267/2000, la regolarità contabile.

Documento informatico firmato digitalmente ai sensi del T.U. 445/2000 e del D.Lgs 82/2005 e rispettive norme collegate, il quale sostituisce il documento cartaceo e la firma autografa; il documento informatico è memorizzato digitalmente ed è rintracciabile sul sito istituzionale per il periodo della pubblicazione.