



N° PAP-04047-2018

Si attesta che il presente atto è stato  
affisso all'Albo Pretorio on-line  
dal 27/12/2018 al 11/01/2019

L'incaricato della pubblicazione  
NICOLA CARMINE PANTALEO

## PROVINCIA DI POTENZA

### AREA: SETTORE 6 VIABILITA' E TRASPORTI

**DETERMINAZIONE DSG N° 03443/2018 del 27/12/2018**

N° DetSet 01036/2018 del 20/12/2018

**Dirigente / P.O. Delegata: ANTONIO MANCUSI**

Responsabile Procedimento / P.O.: ANGELO BARBANO

**OGGETTO: Fondi F.S.C. 2014-2020 – Lavori di consolidamento e messa in sicurezza delle  
SS.PP. nn. 120 e 113.**

**-CUP H97H17000860001**

**-Approvazione progetto esecutivo – Determina a contrattare – Prenotazione ed  
accertamento della spesa**

### ATTESTAZIONE DI CONFORMITA'

Il Sottoscritto .....

in qualità di .....

attesta che la presente copia cartacea della Determinazione Dirigenziale n° DSG 03443/2018,  
composta da n° ..... fogli, è conforme al documento informatico originale firmato digitalmente ai  
sensi del D.Lgs N° 82/2005.

PROVINCIA DI POTENZA, li

Firma e Timbro dell'Ufficio

N.B. Da compilare a cura del Soggetto Autorizzato.

## IL DIRIGENTE

### VISTI:

- l'art. 107 del D.Lgs. 267/2000 che attribuisce i poteri di gestione ai dirigenti;
- il decreto Presidenziale n. 77 del 31/07/2015, con il quale è stata assegnata la responsabilità dell'Ufficio "Viabilità e Trasporti"
- la deliberazione del Consiglio Provinciale n. 14 del 26.06.2018 di approvazione Bilancio di Previsione Triennale 2018/2020;
- il Decreto Presidenziale n 45 del 06.09.2018 2018 con cui è stato approvato il Piano Esecutivo di Gestione (P.E.G.) esercizio finanziario 2018/2020;

### PREMESSO CHE

- la Giunta Regionale con propria deliberazione n. 517 del 17 maggio 2016 ha preso atto del "Patto per lo Sviluppo della Regione Basilicata", sottoscritto tra il Presidente del Consiglio dei Ministri ed il Presidente della Regione Basilicata il 2 maggio 2016;
- tra gli interventi previsti dal Patto, riportati nell'allegato A allo stesso, vi sono quelli della linea di intervento n. 4 destinati alla "Rete stradale infraregionale e regionale", che contempla lo stanziamento di fondi F.S.C. 2014-20 per un importo complessivo di €. 24.000.000,00.
- la Regione con propria D.G.R. n. 399 del 16 maggio 2017 ha approvato le schede dei progetti relativi alla linea di intervento n. 4 presentati dalle Province di Potenza e Matera, da realizzare con i fondi F.S.C. 2014/20 innanzi menzionati; in particolare per la Provincia di Potenza sono state approvate le schede di 26 interventi dell'importo complessivo di €. 14.173.300,00, da realizzare su altrettante arterie di competenza provinciale.
- tra i 26 interventi citati rientra quello in oggetto finanziato per un importo di €. 400.000,00
- detto intervento è stato inserito nel programma triennale delle Opere Pubbliche 2018/2020 della Provincia, approvato con Delibera di Consiglio n. 14 del 26/06/2018.

### VISTO

- il progetto esecutivo dei "lavori di consolidamento e messa in sicurezza delle SS.PP n.120 e n.113", dell'importo complessivo di €. 400,000,00 di cui €. € 313.720,22 per lavori comprensivi di €. 6.994,728 per oneri per la sicurezza ed €. € 86.279,78 a disposizione dell'Amministrazione, ripartiti come da seguente quadro economico:

<b>A- LAVORI</b>		
1)	Lavori a misura	€ 306.725,50
2)	Lavori a corpo	
3)	Lavori in economia	€ -
IMPORTO DEI LAVORI A BASE DI GARA (1+2+3)		€ 306.725,50
4)	Oneri della sicurezza, non soggetti a ribasso d'asta	€ 6.994,72
<b>Totale lavori da appaltare (1+2+3+4)</b>		<b>€ 313.720,22</b>
<b>B- SOMME A DISPOSIZIONE DELLA STAZIONE APPALTANTE PER:</b>		
1)	Lavori in economia, previsti in progetto ed esclusi dall'appalto, ivi i rimborsi previa fattura	€ 5.500,00
2)	Allacciamenti e pubblici servizi	€ -
3)	Imprevisti	€ 1.500,00
4)	Acquisizione di aree o immobili e pertinenti indennizzi	€ -
5)	Espropriazione di aree o immobili e pertinenti indennizzi	
6)	Accantonamento di cui all'articolo 133, commi 3 e 4, del codice (adeguamento dei prezzi)	
7)	Spese per pubblicità e, ove previsto, per opere artistiche	€ 1.000,00
8)	spese di cui all'art. 24 comma 4 del D. Lgs. 50/2016	€ 1.005,68
9)	<b>Spese connesse all'attuazione e gestione dell'appalto, di cui:</b>	
	a) Rilievi, accertamenti e indagini, comprese le eventuali prove di laboratorio per materiali (spese per accertamenti di laboratorio), di cui all'art 16, comma 1, lettera b, punto 11 del DPR n. 207/2010	€ -
	b) Spese tecniche relative alla progettazione, alle necessarie attività preliminari, al coordinamento della sicurezza in fase di progettazione, alle conferenze di servizi, alla direzione dei lavori e al coordinamento della sicurezza in fase di esecuzione,	€ -
	c) Importo relativo all'incentivo di cui all'articolo 113 comma 2 del codice, nella misura corrispondente alle prestazioni che dovranno essere svolte dal personale dipendente	€ 6.274,40
	d) Spese per attività tecnico amministrative connesse alla progettazione, di supporto al responsabile del procedimento, e di verifica e validazione	€ -
	e) Eventuali spese per commissioni giudicatrici e per appalti con offerta economicamente più vantaggiosa (art. 77 comma 10 D. Lgs. 50/2016)	€ -
	f) Verifiche tecniche previste dal capitolato speciale d'appalto, incluse le spese per le verifiche ordinate dal direttore lavori di cui all'articolo 101 D. Lgs. 50/2016	€ -
	g) Spese per collaudi (collaudo tecnico amministrativo, collaudo statico ed altri eventuali collaudi specialistici)	€ -
	h) Oneri per la redazione del progetto di fattibilità (art. 183 comma 2 D. Lgs. 50/2016)	€ -
	i) Costi per l'elaborazione del consuntivo scientifico previsto per i beni del patrimonio culturale (art. 102 comma 9 D. Lgs. 50/20016)	€ -
	h) I.V.A. Sulle spese connesse all'attuazione e gestione dell'appalto	€ -
<b>Totale "Spese connesse all'attuazione e gestione dell'appalto" (a+b+c+d+e+f+g+h)</b>		<b>€ 6.274,40</b>
10)	I.V.A. Sui lavori 22%	€ 69.018,45
11)	I.V.A. Sulle altre voci delle somme a disposizione della stazione appaltante	€ 1.981,25
12)	Eventuali altre imposte e contributi dovuti per legge	€ -
<b>Totale "Somme a disposizione"(somma da 1 a 12)</b>		<b>€ 86.279,78</b>
<b>C- Beni/forniture funzionali alla realizzazione dell'opera</b>		<b>€ -</b>
<b>COSTO COMPLESSIVO PROGETTO (A+B+C)</b>		<b>€ 400.000,00</b>

e composto dai seguenti elaborati :

1. RELAZIONE TECNICA E QUADRO ECONOMICO
2. COGNOGRAFIA
3. PARTICOLARI COSTRUTTIVI DEI CORDOLI
4. DOCUMENTAZIONE FOTOGRAFICA
5. COMPUTO METRICO ESTIMATIVO

5bis INCIDENZA DELLA MANODOPERA

1. COSTO STIMA SICUREZZA
2. ELENCO PREZZI UNITARI
3. CAPITOLATO SPECIALE D'APPALTO
4. PIANO DI SICUREZZA E COORDINAMENTO-RELAZIONE

a- Diagramma di Gantt

b- Analisi dei rischi

c- Stima costi della sicurezza

d- Tavole esplicative tematiche

e- Fascicolo dell'opera

VISTO

- che la verifica preventiva della progettazione, redatta ai sensi dell'art. 26 comma 6 lett. d) del D. Lgs. 50/2016 dal R.U.P., si è conclusa positivamente;
- che il Responsabile Unico del Procedimento ha provveduto alla validazione del progetto esecutivo di che trattasi ai sensi dell'art 26 comma 8 D. Lgs. 50/2016 con verbale in data 11/12/2018;

VALUTATA

- l'impellenza di eseguire i lavori in parola in considerazione del grave stato di degrado in cui versa la strada di che trattasi, con presenza di situazioni di potenziale grave pericolo per l'utenza, alla cui rimozione contribuisce l'intervento oggetto del presente atto;
- l'esigenza di procedere all'aggiudicazione dei lavori in tempo utile onde consentire l'immediata esecuzione dell'opera;

RITENUTO

- anche in considerazione delle suesposte necessità, la cui soddisfazione in tempi rapidi risulta confliggente con il ricorso a procedure aperte o ristrette attuate secondo le normative vigenti, di procedere all'individuazione del soggetto cui affidare i lavori di che trattasi mediante procedura negoziata ai sensi dell'art. 36, comma 2, lett. c) del D. Lgs. n. 50/2016, previa consultazione (ove disponibili) di almeno 40 operatori economici da individuarsi, nel rispetto di quanto previsto dalle Linee Guida ANAC n. 4 di attuazione del citato D. Lgs. n. 50/2016, mediante apposita indagine di mercato da svolgersi tramite avviso di indagine esplorativa teso ad acquisire manifestazioni di interesse, adeguatamente pubblicizzato sul profilo di committente dell'Ente;

- di procedere all'aggiudicazione utilizzando il criterio del minor prezzo di cui all'art. 95, comma 4, lett. a) del citato D.Lgs. 50/2016, considerato che la rispondenza ai requisiti di qualità è assicurata dal fatto che la gara si svolge sulla base di un progetto esecutivo e che lo stesso non prevede opere particolarmente complesse o ad alto contenuto tecnologico;
- di individuare la soglia di anomalia mediante sorteggio in sede di gara di uno dei metodi indicati all'art. 97, comma 2, D. lgs. 50/2016 e di avvalersi dell'esclusione automatica delle offerte che presentano percentuale di ribasso pari o superiore alla predetta soglia di anomalia, ai sensi dell'art. 97 comma 8 D. Lgs. 50/2016;

VISTO il Decreto del Presidente della Provincia n. 38 del 27.06.2018 ad oggetto : "Atto di indirizzo - Criteri di scelta per l'individuazione degli operatori economici da invitare alle procedure sottosoglia";

VISTO che la competente U.O.S. "*Contratti ed Espropri*" deve predisporre gli atti per lo svolgimento dell'indagine esplorativa e della successiva procedura negoziata senza previa pubblicazione del bando di gara, sulla base dei dati e criteri stabiliti nel presente provvedimento;

#### DATO ATTO

- che, ai sensi dell'art. 32, comma 2, D.lgs del 18 aprile 2016 n. 50 e dell'art. 192 del D. lgs 18 agosto 2000 n. 267, occorre adottare la presente determinazione a contrarre, indicando:
  1. il fine che con il contratto si intende perseguire;
  2. l'oggetto del contratto, la sua forma e le clausole ritenute essenziali;
  3. le modalità di scelta del contraente ammesse dalle disposizioni vigenti in materia di contratti delle pubbliche amministrazioni e le ragioni che ne sono alla base;

#### ACCERTATO

che sussiste la copertura finanziaria della spesa complessiva di €. 400,000,00, che con il presente atto si prenota per €. 150,000,00 sul bilancio 2018 e per €. 250.000,00 sul bilancio 2019 - Capitolo 21614/89 – Miss. 10, Prog. 05, Tit. 02, Macr. 202 C.C. 006-002;

RITENUTO di provvedere all'accertamento della somma di €. 380.000,00 (al netto di quanto già accertato), per €. 130.000,00 sul bilancio 2018 e per €. 250.000,00 sul bilancio 2019 titolo 4 tipologia 300 categoria 01 capitolo 04368/89 CDR 006

RITENUTO pertanto di dover procedere all'approvazione del progetto di che trattasi ed all'appalto dell'intervento secondo le modalità innanzi specificate;

DATO ATTO che il presente atto sarà pubblicato sul sito istituzionale dell'Ente ai sensi del D. Lgs. n. 33/2013 e s.m.i.;

ATTESTATA la regolarità e correttezza amministrativa seguita nel presente procedimento ai sensi del comma 3 dell'art 5 del "Regolamento sui controlli interni" approvato con Delibera del Consiglio Provinciale n° 6 del 30 Gennaio 2013

TANTO PREMESSO E RITENUTO ALLA LUCE DELLE MOTIVAZIONI SUESPOSTE

### **D E T E R M I N A**

1. - Approvare il progetto esecutivo dei "lavori di consolidamento e messa in sicurezza delle  
**DSG N° 03443/2018 del 27/12/2018**

SS.PP. .n. 120 e n.113, di cui in narrativa, composto dagli elaborati sopra elencati, dell'importo complessivo di €. 400.000,00 così suddiviso:

<b>A- LAVORI</b>		
1)	Lavori a misura	€ 306.725,50
2)	Lavori a corpo	
3)	Lavori in economia	€ -
IMPORTO DEI LAVORI A BASE DI GARA (1+2+3)		€ 306.725,50
4)	Oneri della sicurezza, non soggetti a ribasso d'asta	€ 6.994,72
<b>Totale lavori da appaltare (1+2+3+4)</b>		<b>€ 313.720,22</b>
<b>B- SOMME A DISPOSIZIONE DELLA STAZIONE APPALTANTE PER:</b>		
1)	Lavori in economia, previsti in progetto ed esclusi dall'appalto, ivi i rimborsi previa fattura	€ 5.500,00
2)	Allacciamenti e pubblici servizi	€ -
3)	Imprevisti	€ 1.500,00
4)	Acquisizione di aree o immobili e pertinenti indennizzi	€ -
5)	Espropriazione di aree o immobili e pertinenti indennizzi	
6)	Accantonamento di cui all'articolo 133, commi 3 e 4, del codice (adeguamento dei prezzi)	
7)	Spese per pubblicità e, ove previsto, per opere artistiche	€ 1.000,00
8)	spese di cui all'art. 24 comma 4 del D. Lgs. 50/2016	€ 1.005,68
9)	<b>Spese connesse all'attuazione e gestione dell'appalto, di cui:</b>	
	a) Rilievi, accertamenti e indagini, comprese le eventuali prove di laboratorio per materiali (spese per accertamenti di laboratorio), di cui all'art 16, comma 1, lettera b, punto 11 del DPR n. 207/2010	€ -
	b) Spese tecniche relative alla progettazione, alle necessarie attività preliminari, al coordinamento della sicurezza in fase di progettazione, alle conferenze di servizi, alla direzione dei lavori e al coordinamento della sicurezza in fase di esecuzione,	€ -
	c) Importo relativo all'incentivo di cui all'articolo 113 comma 2 del codice, nella misura corrispondente alle prestazioni che dovranno essere svolte dal personale dipendente	€ 6.274,40
	d) Spese per attività tecnico amministrative connesse alla progettazione, di supporto al responsabile del procedimento, e di verifica e validazione	€ -
	e) Eventuali spese per commissioni giudicatrici e per appalti con offerta economicamente più vantaggiosa (art. 77 comma 10 D. Lgs. 50/2016)	€ -
	f) Verifiche tecniche previste dal capitolato speciale d'appalto, incluse le spese per le verifiche ordinate dal direttore lavori di cui all'articolo 101 D. Lgs. 50/2016	€ -
	g) Spese per collaudi (collaudo tecnico amministrativo, collaudo statico ed altri eventuali collaudi specialistici)	€ -
	h) Oneri per la redazione del progetto di fattibilità (art. 183 comma 2 D. Lgs. 50/2016)	€ -
	i) Costi per l'elaborazione del consuntivo scientifico previsto per i beni del patrimonio culturale (art. 102 comma 9 D. Lgs. 50/20016)	€ -
	h) I.V.A. Sulle spese connesse all'attuazione e gestione dell'appalto	€ -
<b>Totale "Spese connesse all'attuazione e gestione dell'appalto" (a+b+c+d+e+f+g+h)</b>		<b>€ 6.274,40</b>
10)	I.V.A. Sui lavori 22%	€ 69.018,45
11)	I.V.A. Sulle altre voci delle somme a disposizione della stazione appaltante	€ 1.981,25
12)	Eventuali altre imposte e contributi dovuti per legge	€ -
<b>Totale "Somme a disposizione"(somma da 1 a 12)</b>		<b>€ 86.279,78</b>
<b>C- Beni/forniture funzionali alla realizzazione dell'opera</b>		<b>€ -</b>
<b>COSTO COMPLESSIVO PROGETTO (A+B+C)</b>		<b>€ 400.000,00</b>

2. - provvedere alla scelta del contraente, relativamente all'affidamento dei lavori in oggetto, mediante procedura negoziata ai sensi dell'art. 36, comma 2, lett. c) del D. Lgs. n. 50/2016, previa consultazione (ove disponibili) di almeno 40 operatori economici da individuarsi, nel rispetto di quanto previsto dalle Linee Guida ANAC n. 4 di attuazione del citato D. Lgs. n. 50/2016, mediante apposita indagine di mercato da svolgersi tramite avviso di indagine esplorativa teso ad acquisire manifestazioni di interesse, adeguatamente pubblicizzato sul profilo di committente dell'Ente;
3. -procedere all'aggiudicazione utilizzando il criterio del minor prezzo di cui all'art. 95, comma 4, lett. a) del citato D.Lgs. 50/2016, con individuazione della soglia di anomalia mediante sorteggio in sede di gara di uno dei metodi indicati all'art. 97, comma 2, D. lgs. 50/2016 ed avvalendosi dell'esclusione automatica delle offerte che presentano percentuale di ribasso pari o superiore alla predetta soglia di anomalia, ai sensi dell'art. 97 comma 8 D. Lgs. 50/2016;
4. - stabilire che gli atti per lo svolgimento dell'indagine esplorativa e della successiva procedura negoziata siano predisposti dalla competente U.O.S. "Contratti ed Espropri" dell'Ente;
5. - stabilire che il contratto verrà stipulato in forma pubblica amministrativa a cura dell'Ufficiale rogante della stazione appaltante ovvero mediante scrittura privata;
6. - dare atto, ai sensi di quanto previsto dall'art. 192 del D. lgs. n. 267/2000, che il fine da perseguire, l'oggetto del contratto e le clausole essenziali sono evincibili dal progetto esecutivo che si approva con il presente atto;
7. – prenotare la somma complessiva di €. 400.000,00, per €. 150.000,00 sul bilancio 2018 e per €. 250.000,00 sul bilancio 2019 - Capitolo 21614/89 – Miss. 10, Prog. 05, Tit. 02, Macr. 202 C.C. 006-002;
8. -provvedere all'accertamento della somma di €. 380.000,00 (al netto di quanto già accertato), per €. 130.000,00 sul bilancio 2018 e per €. 250.000,00 sul bilancio 2019 titolo 4 tipologia 300 categoria 01 capitolo 04368/89 CDR 006;
9. -trasmettere il presente provvedimento alla Regione Basilicata per gli adempimenti di competenza;
10. - trasmettere copia del presente atto al R.U.P. per i successivi adempimenti di competenza necessari per procedere all'affidamento dei lavori con le modalità innanzi specificate.
11. – dare mandato all'U.O.S. "Contratti ed Espropri" per l'espletamento della procedura di gara.

*Documento informatico firmato digitalmente ai sensi del T.U. 445/2000 e del D.Lgs 82/2005 e rispettive norme collegate, il quale sostituisce il documento cartaceo e la firma autografa; il documento informatico è memorizzato digitalmente ed è rintracciabile sul sito istituzionale per il periodo della pubblicazione.*





# PROVINCIA DI POTENZA

## UFFICIO VIABILITA'

### AREA NORD

"PATTO PER LO SVILUPPO DELLA REGIONE BASILICATA"  
FSC 2014-2020

Consolidamento e messa in sicurezza delle SS.PP. n. 120 e 113

## PROGETTO ESECUTIVO

3					
2					
1					
0	Agosto 2018	REDATTO	VERIFICATO	APPROVATO	Emissione
Rev.	Data	Taddeo	Taddeo	Barbano	Agosto 2018

TITOLO:

# PARTICOLARI COSTRUTTIVI

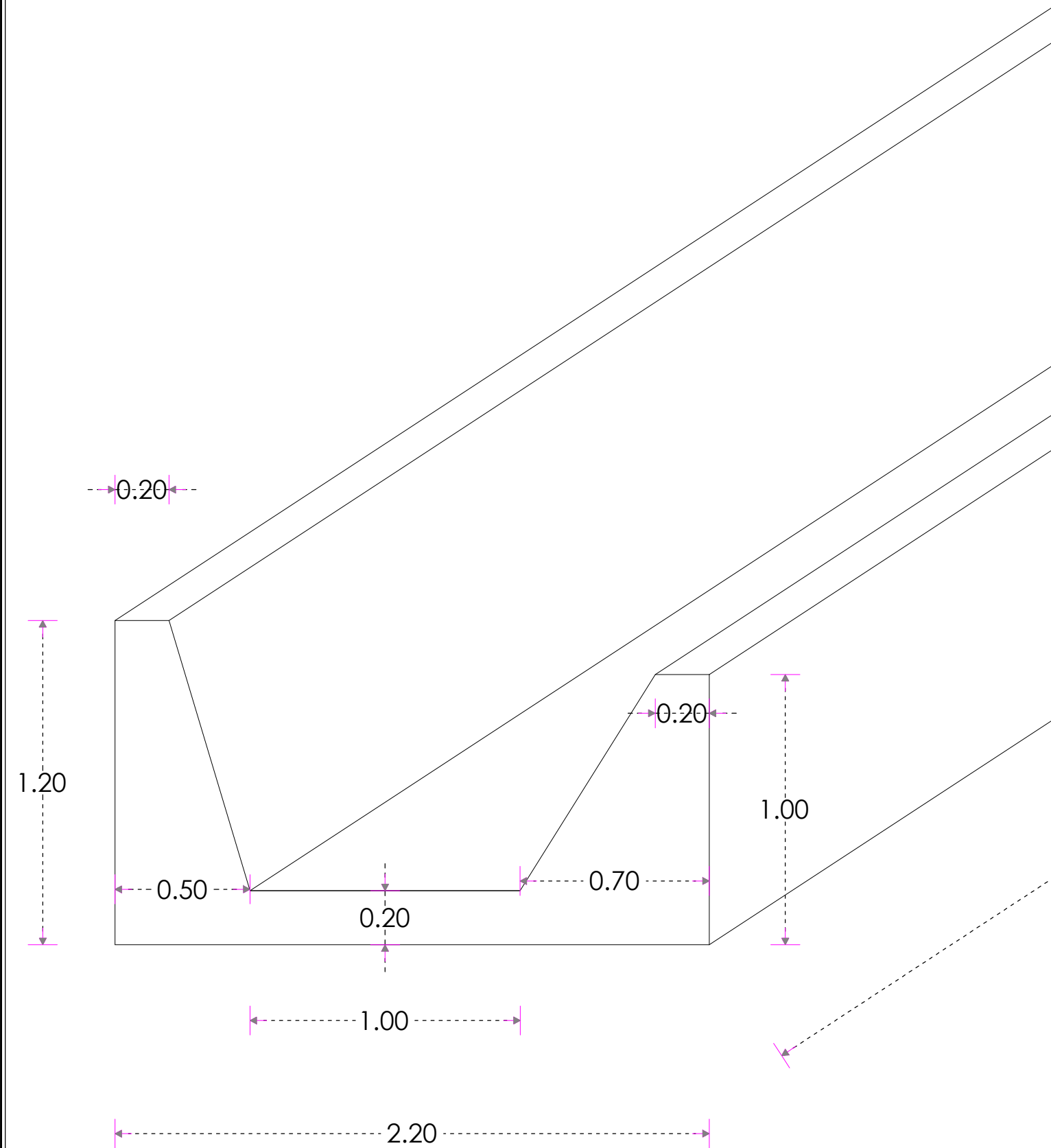
ELABORATO

SCALA 1:100

PROGETTISTA:  
Geom. Francesco Antonio Taddeo

RESPONSABILE DEL PROCEDIMENTO  
Ing. Angelo Barbano

DSG N° 03443/2018 del 27/12/2018



Particolare canalone in c.a. al Km 12+000 circa della SP 120

**Provincia di Potenza**  
Ufficio Viabilità e Trasporti

pag. 1

**COMPUTO METRICO**  
**COSTO DELLA SICUREZZA**

**OGGETTO:** Fondi - FSC 2014-2020  
Cup: H97H17000860001  
Consolidamento e messa in sicurezza: SP 120 "S. Giorgio-Tre  
Titoli" e SP 113 "del Bosco di S. Giuliano"

**COMMITTENTE:** Provincia di Potenza

Data, \_\_\_\_\_

**IL TECNICO**  
Geom. Francesco Antonio Taddeo

Num.Ord. TARIFFA	DESIGNAZIONE DEI LAVORI	DIMENSIONI				Quantità	IMPORTI	
		par.ug.	lung.	larg.	H/peso		unitario	TOTALE
	<b>R I P O R T O</b>							
	<b><u>LAVORI A MISURA</u></b>							
1 / 29 S.01.006.03 22/10/2012	Recinzione provvisoria di aree di cantiere con rete in polietilene ad alta densità di peso non inferiore a 220 gr/m <sup>2</sup> indeformabile di color arancio brillante a maglie ovoidali, ... appositi paletti zincati infissi nel terreno ad una distanza non superiore a m 1,5. Fornitura per altezza pari a m 1,80. <b>stessa recinzione da smontare e rimontare a tratti nelle zone oggetto di intervento</b>	1,00	50,00		1,800	90,00		
	SOMMANO mq					90,00	13,26	1'193,40
2 / 30 S.04.007.02 26/06/2018	Box bagno, costituito da struttura in materiale plastico autoestinguente, pavimenti in lastre in pvc, porta esterna in materiale plastico e maniglia di sicurezza. Vaso avente sistema e comando di lavaggio ed espulsione a leva. Montaggio e nolo per il 1° mese: Da minimo cm 100 x 100 con vaso alla turca.					2,00		
	SOMMANO cad					2,00	98,48	196,96
3 / 31 S.04.008.02 22/10/2012	Box bagno, costituito da struttura in materiale plastico autoestinguente, pavimenti in lastre in pvc, porta esterna in materiale plastico e maniglia di sicurezza. Vaso avente sistema eccessivi al primo, compreso gli oneri di manutenzione e tenuta in esercizio: Da minimo cm 100 x 100 con vaso alla turca. 4 mesi (durata cantiere 4 mesi complessivi)					4,00		
	SOMMANO cad/30g					4,00	60,20	240,80
4 / 32 S.04.013.01 22/10/2012	Monoblocco prefabbricato per mense, spogliatoi, guardiole, uffici e locali infermeria: costituito da struttura in acciaio zincato a caldo e pannelli di tamponatura. Pareti in pannelli ... rno semivetrato (esclusi gli arredi). Montaggio e nolo per il 1° mese: Dimensioni 450 x 240 cm con altezza pari a 240 cm					2,00		
	SOMMANO cad					2,00	419,96	839,92
5 / 33 S.04.014.01 22/10/2012	Monoblocco prefabbricato per mense, spogliatoi, guardiole, uffici e locali infermeria, costituito da struttura in acciaio zincato a caldo e pannelli di tamponatura. Pareti in pannelli ... i al primo, compreso gli oneri di manutenzione e tenuta in esercizio: Dimensioni 450 x 240 cm con altezza pari a 240 cm. 4 mesi (durata cantiere 4 mesi complessivi)					4,00		
	SOMMANO cad/30g					4,00	258,96	1'035,84
	<b>A R I P O R T A R E</b>							3'506,92

COMMITTENTE: Provincia di Potenza





# **STIMA INCIDENZA MANODOPERA**

**OGGETTO:** Fondi - FSC 2014-2020  
Cup: H97H17000860001  
Consolidamento e messa in sicurezza: SP 120 "S. Giorgio-Tre Titoli" e SP  
113 "del Bosco di S. Giuliano"

**COMMITTENTE:** Provincia di Potenza

Data, \_\_\_\_\_

**IL TECNICO**  
Geom. Francesco Antonio Taddeo

Num.Ord. TARIFFA	INDICAZIONE DEI LAVORI E DELLE SOMMINISTRAZIONI	Quantità	I M P O R T I		COSTO Manodopera	incid. %
			unitario	TOTALE		
<b>R I P O R T O</b>						
<b><u>LAVORI A MISURA</u></b>						
1 A.01.003.04	Autocarro con tipo di allestimento idoneo all'impiego, anche con cassone ribaltabile sia posteriormente che su tre lati, a due o più assi, peso totale: fino a t. 9 (portata t. 4,5), a caldo.  SOMMANO ora	32,00	67,47	2'159,04	1'048,43	48,560
2 A.01.016.04	Terna gommata con benna retroscavatore da mc 0.75, e benna frontale di mc 1.00, per l'esecuzione di lavori di scavo, spostamento e carico di terre, per potenza misurata al volano in condizioni di impiego: fino a 82 kw ( 110 CV ), a caldo.  SOMMANO ora	32,00	71,80	2'297,60	1'048,39	45,630
3 B.05.002.05	Calcestruzzo durevole preconfzionato per impieghi strutturali a prestazione garantita conforme a norme cogenti ed a norme UNI vigenti per calcestruzzi. D inerti max 32 mm. Compres ... orrosione delle armature indotta da carbonatazione del calcestruzzo.In Fondazione. Reck 45 - XC1 - rapporto a/c max 0,60.  SOMMANO mc	26,45	120,36	3'183,52	129,25	4,060
4 B.05.032.01	Casseforme in legname per getti di conglomerati cementiti semplici o armati, di qualunque forma, compreso puntellamento, successivo disarmo e accatastamento; eseguite fino ad un'al ... o.(escluso onere del ponteggio). per muri di sostegno armati e non, in fondazione ed in elevazione fino al primo solaio;  SOMMANO mq	74,80	15,18	1'135,46	782,56	68,920
5 B.05.038	Acciaio in barre per armature di conglomerato cementizio lavorato e tagliato a misura, sagomato e posto in opera a regola d'arte, compreso ogni sfrido, legature, ecc.; nonchÃ© tutti gli oneri relativi ai controlli di legge. Del tipo B450C controllato in stabilimento.  SOMMANO kg	2'031,23	1,49	3'026,53	1'500,25	49,570
6 B.25.004.25	Conferimento a sito e/o a discarica autorizzata e/o ad impianto di recupero di materiale proveniente dagli scavi privo di scorie e frammenti diversi. Lo smaltimento, previa caratte ... consegnato alla D.L. per la contabilizzazione. cer 17 05 04 - terra e rocce, diverse da quelle di cui lla voce 17 05 03.  SOMMANO ql	850,00	1,61	1'368,50	0,00	
7 E.01.030	Pulizia di cunette, comprendente la rimozione di materiale depositatosi, la ramazzatura ed il lavaggio.  SOMMANO ml	4'000,00	0,75	3'000,00	1'423,80	47,460
8 E.01.034	Espurgo di materiali di qualsiasi natura e consistenza, escluso le materie putride, eseguito con mezzi meccanici anche in presenza di acqua, in canali scoperti o in vasche, per qua ... , fino a qualsiasi distanza del materiale di risulta. E' inoltre compreso quant'altro occorre per dare il lavoro finito.  SOMMANO mc	70,39	5,48	385,74	150,55	39,030
9 E.01.038.01	Trasporto a discarica autorizzata e/o ad impianto di trattamento rifiuti di materiali provenienti da : demolizioni stradali o demolizioni eseguite per lavori stradali , scavi , sco ... i con esclusione delle rimozioni, eseguite con autocarri di media/grande portata ovvero con portata superiore a 35 q.li;  SOMMANO mc/km	5'861,70	0,53	3'106,70	1'109,40	35,710
10 E.02.001.01	Scavo di sbancamento eseguito, anche a campioni di qualsiasi lunghezza, con mezzi meccanici in materie di qualsiasi natura e consistenza, asciutte o bagnate compresi i muri a secco ... compressione inferiore a 60 Kg/cmq, compreso il trasporto del materiale di risulta in rilevato nell'ambito del cantiere;  SOMMANO mc	23,44	4,87	114,15	38,55	33,770
11 E.02.002.01	Scavo di fondazione a sezione obbligatoria eseguito con mezzo meccanico in terreni sciolti di qualsiasi natura, con resistenza alla compressione inferiore a 60 Kg/cmq, compreso trovan ... e provvisionali, il trasporto ed il conferimento a discarica o ad impianto di trattamento: per profondita' fino a mt. 2;  SOMMANO mc	992,38	8,77	8'703,17	3'089,63	35,500
12 E.04.002	Fondazione stradale in misto granulare stabilizzato con legante naturale, provvisto di idonea marcatura CE, compresa la eventuale fornitura dei materiali di apporto o la vagliatura ... uto secondo le modalitÃ prescritte nelle Norme Tecniche e nel Capitolato Speciale, misurato in opera dopo costipamento.  SOMMANO mc	571,13	24,53	14'009,82	750,93	5,360
<b>A R I P O R T A R E</b>				42'490,23	11'071,74	

Num.Ord. TARIFFA	INDICAZIONE DEI LAVORI E DELLE SOMMINISTRAZIONI	Quantità	I M P O R T I		COSTO Manodopera	incid. %
			unitario	TOTALE		
	<b>R I P O R T O</b>				42'490,23	11'071,74
13 E.04.006	Fornitura e posa in opera di conglomerato bituminoso a caldo tipo Base tradizionale con o senza riciclato proveniente dalle scarifiche, provvisto di marchiatura CE, avente caratter ... finitrici e compattato con rulli metallici di 8,0 t. Esclusa la mano d'attacco e misurato in opera dopo il costipamento.  SOMMANO mq/cm	2'700,00	1,25	3'375,00	886,28	26,260
14 E.04.008	Fornitura e posa in opera di conglomerato bituminoso a caldo tipo Usura tradizionale con o senza riciclato proveniente dalle scarifiche, provvisto di marchiatura CE, avente caratter ... finitrici e compattato con rulli metallici di 8,0 t. Esclusa la mano d'attacco e misurato in opera dopo il costipamento.  SOMMANO mq/cm	45'810,00	1,74	79'709,40	18'620,12	23,360
15 E.04.014	Fornitura e posa in opera di emulsione bituminosa cationica (acida) elastomerizzata, per conglomerato bituminoso speciale splittmastix, semi-aperto drenante, drenante, per strati d ... legante residuo 35°c÷42°c.; posta in opera con l'utilizzo di idonee cisterne spruzzatici nella quantità di 0,800kg./mq.  SOMMANO mq	99'255,00	0,99	98'262,45	41'574,84	42,310
16 E.04.025	Conglomerato bituminoso per strato di collegamento (bynder), ottenuto con graniglia e pietrischetto della IV Categoria prevista dalle Norme C.N.R., sabbia ed additivo confezionato ... i esistenti, rafforzamenti di preesistenti carreggiate, misurato sui mezzi di trasporto al metro cubo, escluso la stesa.  SOMMANO mc	170,00	108,53	18'450,10	357,93	1,940
17 E.04.027	Stesa di conglomerato bituminoso per strato di collegamento (bynder) o stesa di tappeto di usura, per riprese, conguagli, rappezzi su pavimentazioni esistenti misurato sui mezzi di ... nella misura di kg. 0,650 per mq. compreso la pulizia del piano viabile ed ogni altro onere di regolazione del traffico.  SOMMANO mq	3'400,00	4,25	14'450,00	6'693,24	46,320
18 E.07.001.01	Segnaletica orizzontale, a norma UNI EN 1436, di nuovo impianto costituita da strisce longitudinali o trasversali, eseguite mediante applicazione di vernice rifrangente premiscelata ... tracciamento e la fornitura del materiale. Misurate per ogni metro lineare effettivamente verniciato. striscia da cm 12.  SOMMANO ml	45'000,00	0,59	26'550,00	10'168,65	38,300
19 E.08.004.02	Fornitura di segnali di pericolo di forma triangolare (come da figure stabilite dal Codice della Strada e del Regolamento di Attuazione):lamiera di alluminio spessore 25/10, rifrangenza classe II, delle dimensioni di: lato 90 cm.  SOMMANO cad	8,00	66,59	532,72	0,00	
20 E.08.022.02	Fornitura di segnali di "divieto" e "obbligo" di forma circolare su fondo bianco o azzurro (come da figure stabilite dal Codice della Strada e del Regolamento di Attuazione): in lamiera di alluminio 25/10, rifrangenza classe II , delle dimensioni di: lato 60 cm.  SOMMANO cad	22,00	58,80	1'293,60	0,00	
21 E.08.064.02	Fornitura di pannelli integrativi per segnali triangolari, conforme alle norme stabilite dal Codice della Strada e del Regolamento di Attuazione, con scatola perimetrale di rin ... acchi universali saldati sul retro in lamiera di alluminio 25/10, rifrangenza classe II , delle dimensioni di. 80x27 cm.  SOMMANO cad	8,00	44,12	352,96	0,00	
22 E.08.086.01	Fornitura di sostegni tubolari in acciaio zincato a caldo, a sezione circolare, con lunghezza proporzionata alla quantità di segnali da sostenere ed altezza dal piano di calpestio ... o spinotto necessario all'ancoraggio del palo al plinto e tappo di chiusura in plastica, all'estremità superiore. 60 mm.  SOMMANO ml	49,50	9,05	447,98	0,00	
23 E.08.087.01	Fornitura di staffa antirotazione in acciaio zincato completo di bulloni per il fissaggio de segnali ai sostegni. 60 mm.  SOMMANO cad	68,00	1,72	116,96	0,00	
24 E.08.089.01	Posa in opera di sostegni di qualsiasi altezza e dimensione eseguita con fondazione in calcestruzzo cementizio di dimensioni idonee a garantire la perfetta stabilità, in rapporto a ... ere e magistero per l'esecuzione del lavoro a regola d'arte. Sostegno per segnali normali e/o maggiorati fino a mq 3,00.  SOMMANO cad	15,00	52,66	789,90	550,24	69,660
25 E.08.090.01	Montaggio o smontaggio di cartelli e segnali stradali su o da sostegni tubolari o ad U. per segnale normale o maggiorato su unico sostegno.  SOMMANO cad					
	<b>A R I P O R T A R E</b>				286'821,30	89'923,04









# **Relazione Tecnica e Quadro economico**

**OGGETTO:** AREA NORD – Fondi F.S.C. 2014 - 2020  
Cup: H97H17000860001  
Consolidamento e messa in sicurezza della S.P. n. 120 e S.P. n. 113.

**COMMITTENTE:** UFFICIO VIABILITA' - PROVINCIA DI POTENZA

**CANTIERE:** Consolidamento e messa in sicurezza della S.P. n. 120 e S.P. n. 113 - (PZ)

Potenza, lì

**Il Progettista**

(Geom. Francesco Antonio Taddeo)

**IL Responsabile del Procedimento**

(R.U.P. Ing. Angelo Barbano )

---

Ufficio Viabilità  
Piazza Delle Regioni, 1  
85100 POTENZA (PZ)  
0971/417.266- 0971/417.384

## Relazione tecnica descrittiva

AREA NORD – Fondi F.S.C. 2014 - 2020

Consolidamento e messa in sicurezza della S.P. n. 120 e S.P. n. 113.

Cup: H97H17000860001

### 1. Premessa

Con la Delibera CIPE n. 26 del 10/08/2016 venivano individuate e assegnate le risorse per gli interventi del Patto per il Sud , FSC 2014-2020;

Con Determinazione Dirigenziale – Regione Basilicata - n. 24AC.2017/D.01051 del 25/10/2017 veniva finanziato l'intervento n. 19, di cui all'elenco dei progetti allegato alla presente determinazione Dirigenziale della Regione Basilicata, in favore della Provincia di Potenza, per l'importo complessivo di € 400.000,00 per il Consolidamento e messa in sicurezza della S.P. n. 120 e S.P. n. 113 – CUP: H97H17000860001;

Con nota del 01/08/2017, prot. 31193, codesta Provincia ha comunicato i cronoprogrammi procedurali e di spesa relativi ai singoli interventi.

### 2. Descrizione dello Stato dei luoghi, del dissesto e delle principali criticità

Il territorio Provinciale si distingue per la particolare morfologia e geologia che condiziona l'esistente viabilità, a tale condizione deve aggiungersi la mancanza cronica di fondi e personale utile a garantire un'adeguata manutenzione del piano viabile e delle relative pertinenze, tanto che la stessa viabilità è caratterizzata da uno stato diffuso di degrado e richiede interventi di messa in sicurezza.

La presente perizia non consente la risoluzione di tutte le problematiche presenti sulla viabilità Provinciale, ma consente di aumentare la sicurezza intrinseca di alcuni tratti di strade intervenendo in particolar modo in questo alla messa in sicurezza del movimento franoso al Km 12+000 circa della SP n. 120 ed interventi, a tratte saltuarie, sulle protezioni laterali, sulla pavimentazione stradale ed infine sulla segnaletica sia sulla SP 120 che la SP 113.

### 3. Descrizione degli interventi e finalità che vogliono perseguire

L'obiettivo generale è quello di migliorare, nel limite delle somme a disposizione, le condizioni generali di sicurezza della viabilità provinciale.

Gli interventi, da realizzarsi a misura ed a tratti saltuari con da indicazioni della Direzione lavori, consistono:

- Messa in sicurezza del movimento franoso al Km 12+000 circa della SP n. 120 in agro del Comune di Forenza (Pz) consistente nella realizzazione di un cunetta scatolare di sotto scarpa in c.a. di scarico delle acque superficiali, profilatura della livelletta stradale e la sostituzione dell'attuale protezioni laterali con barriera metallica N2 bordo laterale;
- Nella sistemazione del piano viabile con interventi di bonifica e sistemazione del sottofondo stradale, nei tratti in cui sono presenti cedimenti o deformazioni, mediante lo sfondamento della massicciata stradale con nuovo sottofondo in misto granulare e la fornitura e posa in opera di nuova pavimentazione mediante bynder e tappeto di usura;
- Nella sostituzione delle barriere incidente sia della SP 120 che della SP 113, nonché il livellamento delle barriere esistenti;
- Nel rifacimento della segnaletica orizzontale, nuovi impianti di segnaletica verticale: di pericolo, d'obbligo, divieto al fine di segnalare le condizioni di pericolo presenti sulla viabilità.

#### 4. Quadro economico

Dalla stima eseguita con Computo metrico, utilizzando i prezzi del prezzario Regione Basilicata 2017 e prezzario Anas 2017, per gli interventi previsti in progetto l'importo complessivo di euro 400.000,00, di cui euro € 313.720,22 per lavori a misura compresi euro € 6.994,72 per oneri della sicurezza, come si evince dal seguente quadro economico:

#### Quadro Economico

<b>A- LAVORI</b>			
1)	Lavori a misura	€	306 725,50
2)	Lavori a corpo		
3)	Lavori in economia	€	-
IMPORTO DEI LAVORI A BASE DI GARA (1+2+3)		€	306 725,50
4)	Oneri della sicurezza, non soggetti a ribasso d'asta	€	6 994,72
Totale lavori da appaltare (1+2+3+4)			€ 313 720,22
<b>B- SOMME A DISPOSIZIONE DELLA STAZIONE APPALTANTE PER:</b>			
1)	Lavori in economia, previsti in progetto ed esclusi dall'appalto, ivi i rimborsi previa fattura	€	5 500,00
2)	Allacciamenti e pubblici servizi	€	-
3)	Imprevisti	€	1 500,00
4)	Acquisizione di aree o immobili e pertinenti indennizzi	€	-
5)	Espropriazione di aree o immobili e pertinenti indennizzi		
6)	Accantonamento di cui all'articolo 133, commi 3 e 4, del codice (adeguamento dei prezzi)		
7)	Spese per pubblicità e, ove previsto, per opere artistiche	€	1 000,00
8)	spese di cui all'art. 24 comma 4 del D. Lgs. 50/2016	€	1 005,68
9)	<b>Spese connesse all'attuazione e gestione dell'appalto, di cui:</b>		
	a) Rilievi, accertamenti e indagini, comprese le eventuali prove di laboratorio per materiali (spese per accertamenti di laboratorio), di cui all'art 16, comma 1, lettera b, punto 11 del DPR n. 207/2010	€	-
	b) Spese tecniche relative alla progettazione, alle necessarie attività preliminari, al coordinamento della sicurezza in fase di progettazione, alle conferenze di servizi, alla direzione dei lavori e al coordinamento della sicurezza in fase di esecuzione,	€	-
	c) Importo relativo all'incentivo di cui all'articolo 113 comma 2 del codice, nella misura corrispondente alle prestazioni che dovranno essere svolte dal personale dipendente	€	6 274,40
	d) Spese per attività tecnico amministrative connesse alla progettazione, di supporto al responsabile del procedimento, e di verifica e validazione	€	-
	e) Eventuali spese per commissioni giudicatrici e per appalti con offerta economicamente più vantaggiosa (art. 77 comma 10 D. Lgs. 50/2016)	€	-
	f) Verifiche tecniche previste dal capitolato speciale d'appalto, incluse le spese per le verifiche ordinate dal direttore lavori di cui all'articolo 101 D. Lgs. 50/2016	€	-
	g) Spese per collaudi (collaudo tecnico amministrativo, collaudo statico ed altri eventuali collaudi specialistici)	€	-
	h) Oneri per la redazione del progetto di fattibilità (art. 183 comma 2 D. Lgs. 50/2016	€	-
	i) Costi per l'elaborazione del consuntivo scientifico previsto per i beni del patrimonio culturale (art. 102 comma 9 D. Lgs. 50/20016)	€	-
	h) I.V.A. Sulle spese connesse all'attuazione e gestione dell'appalto	€	-
Totale "Spese connesse all'attuazione e gestione dell'appalto" (a+b+c+d+e+f+g+h)			€ 6 274,40
10)	I.V.A. Sui lavori 22%	€	69 018,45
11)	I.V.A. Sulle altre voci delle somme a disposizione della stazione appaltante	€	1 981,25
12)	Eventuali altre imposte e contributi dovuti per legge	€	-
Totale "Somme a disposizione"(somma da 1 a 12)			€ 86 279,78
<b>C- Beni/forniture funzionali alla realizzazione dell'opera</b>			€ -
<b>COSTO COMPLESSIVO PROGETTO (A+B+C)</b>			€ 400 000,00

Il Progettista

Geom. Francesco Antonio Taddeo

## Corografia

**OGGETTO:** AREA NORD - Fondi F.S.C. 2014 - 2020  
Cup: H97H17000860001  
Consolidamento e messa in sicurezza della S.P. n. 120 e S.P. n. 113.

**COMMITTENTE:** UFFICIO VIABILITA' - PROVINCIA DI POTENZA

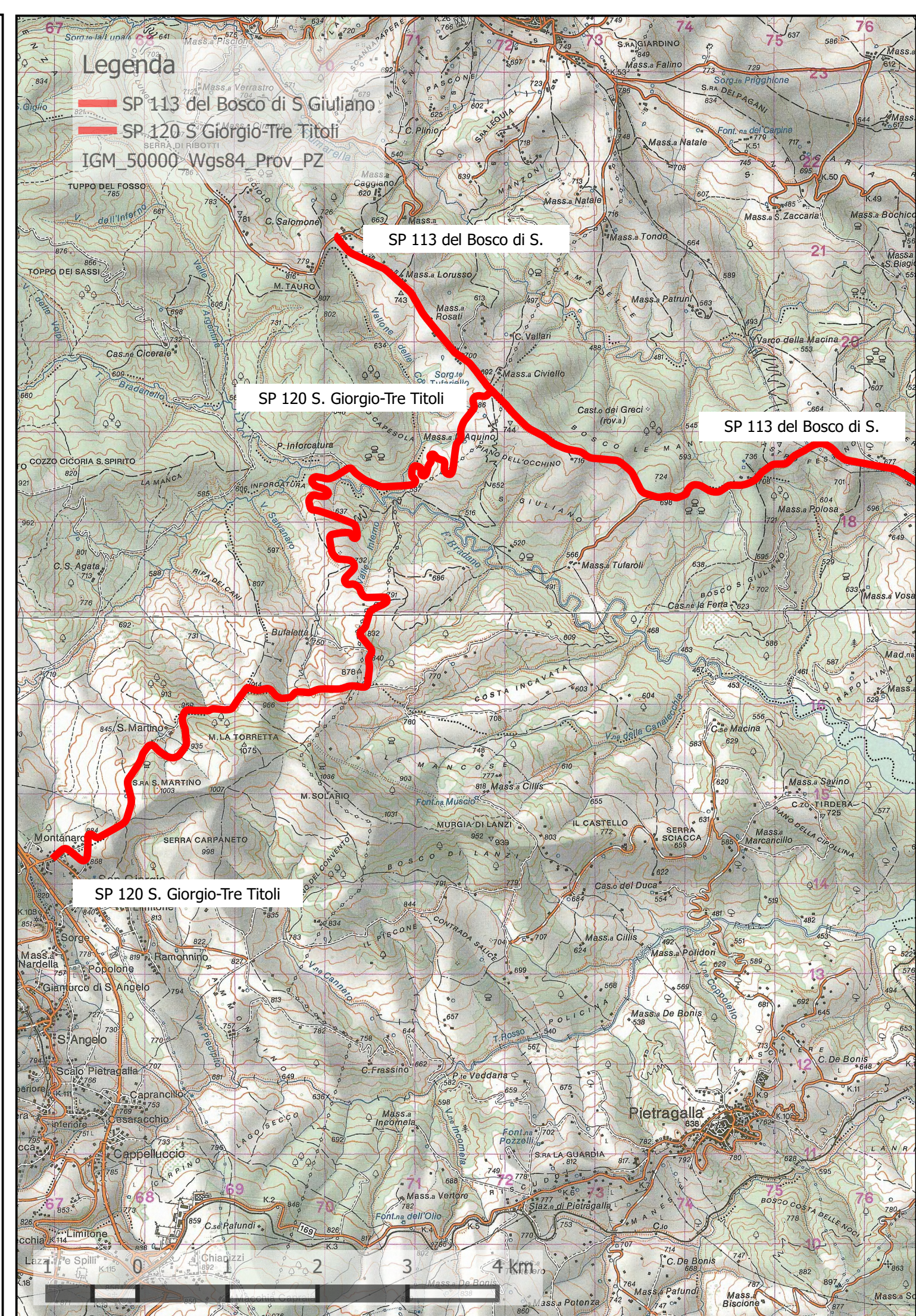
**CANTIERE:** Consolidamento e messa in sicurezza della S.P. n. 120 e S.P. n. 113 - (PZ)

Potenza, li

**Il Progettista**  
(Geom. Francesco Antonio Taddeo)

**Il Responsabile del Procedimento**  
(R.U.P. Ing. Angelo Barbano)

Ufficio Viabilità  
Piazza Delle Regioni, 1  
85100 POTENZA (PZ)  
0971/417.266-0971/417.384







# PROVINCIA DI POTENZA

## UFFICIO VIABILITA'

### AREA NORD

"PATTO PER LO SVILUPPO DELLA REGIONE BASILICATA"  
FSC 2014-2020

Consolidamento e messa in sicurezza delle SS.PP. n. 120 e 113

## PROGETTO ESECUTIVO

3					
2					
1					
0	Agosto 2018	REDATTO	VERIFICATO	APPROVATO	Emissione
Rev.	Data	Taddeo	Taddeo	Barbano	Agosto 2018

TITOLO:

# PARTICOLARI COSTRUTTIVI


ELABORATO

SCALA 1:100

PROGETTISTA:  
Geom. Francesco Antonio Taddeo

RESPONSABILE DEL PROCEDIMENTO  
Ing. Angelo Barbano

DSG N° 03443/2018 del 27/12/2018



# ALLEGATO "A"

Comune di Acerenza San Giorgio di Pietragalla  
Provincia di PZ

## DIAGRAMMA DI GANTT

Cronoprogramma dei lavori  
(D.Lgs 9 aprile 2008 n. 81, Art. 100 e Allegato XV)

**OGGETTO:** Fondi F.S.C. 2014 - 2020 Cup: H97H17000860001 Consolidamento e messa in sicurezza: SP 120 "S. Giorgio-Tre Titoli" e SP 113 "del Bosco di S. Giuliano".

**COMMITTENTE:** Provincia di Potenza

**CANTIERE:** SP 120 "S. Giorgio-Tre Titoli" e SP 113 "del Bosco di S. Giuliano" - S. Giorgio - Acerenza, Acerenza San Giorgio di Pietragalla (PZ)

Acerenza San Giorgio di Pietragalla, li [REDACTED]

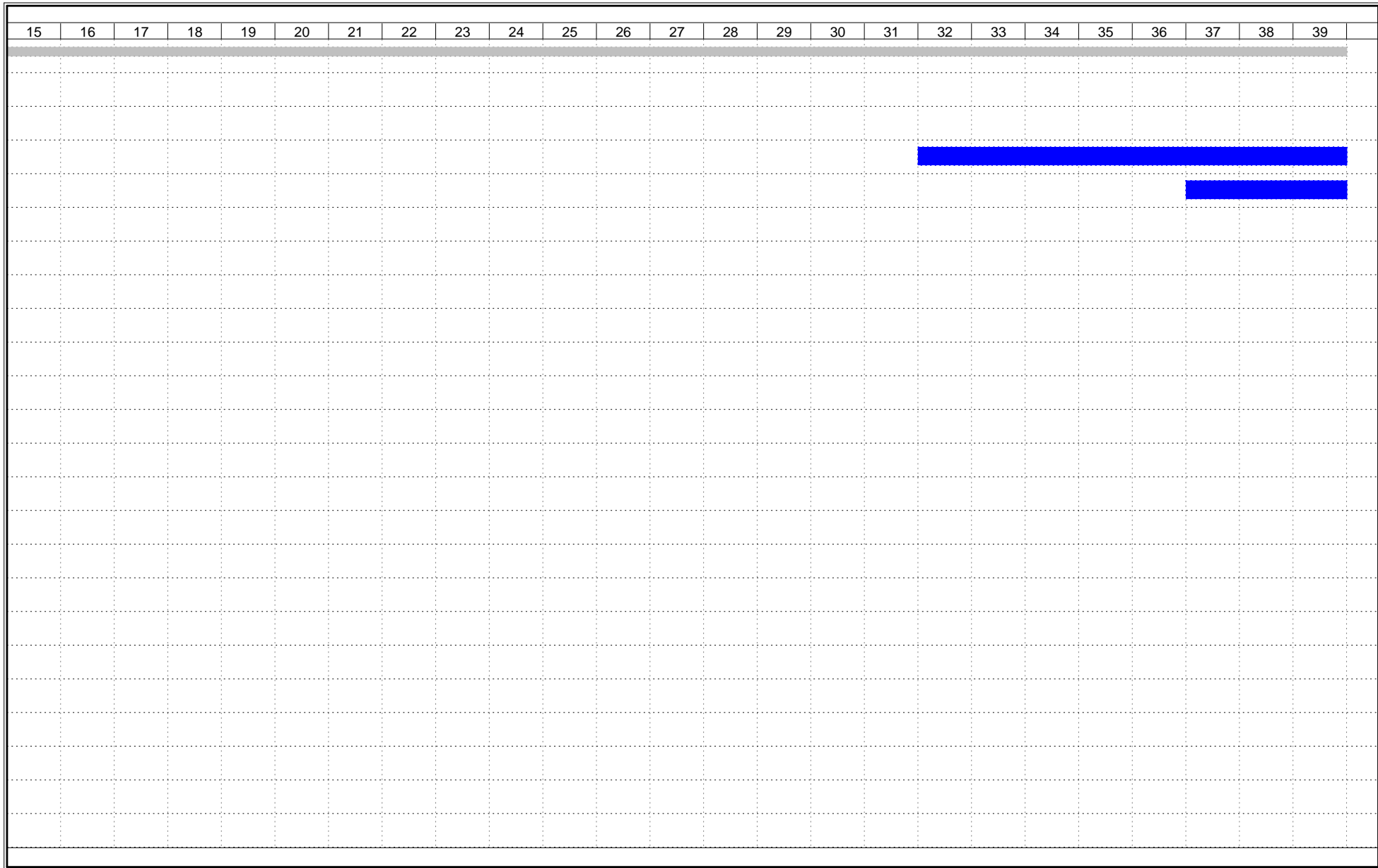
IL COORDINATORE DELLA SICUREZZA  
(Geometra Taddeo Francesco Antonio)

IL COMMITTENTE  
(Dirigente Mancusi Antonio)

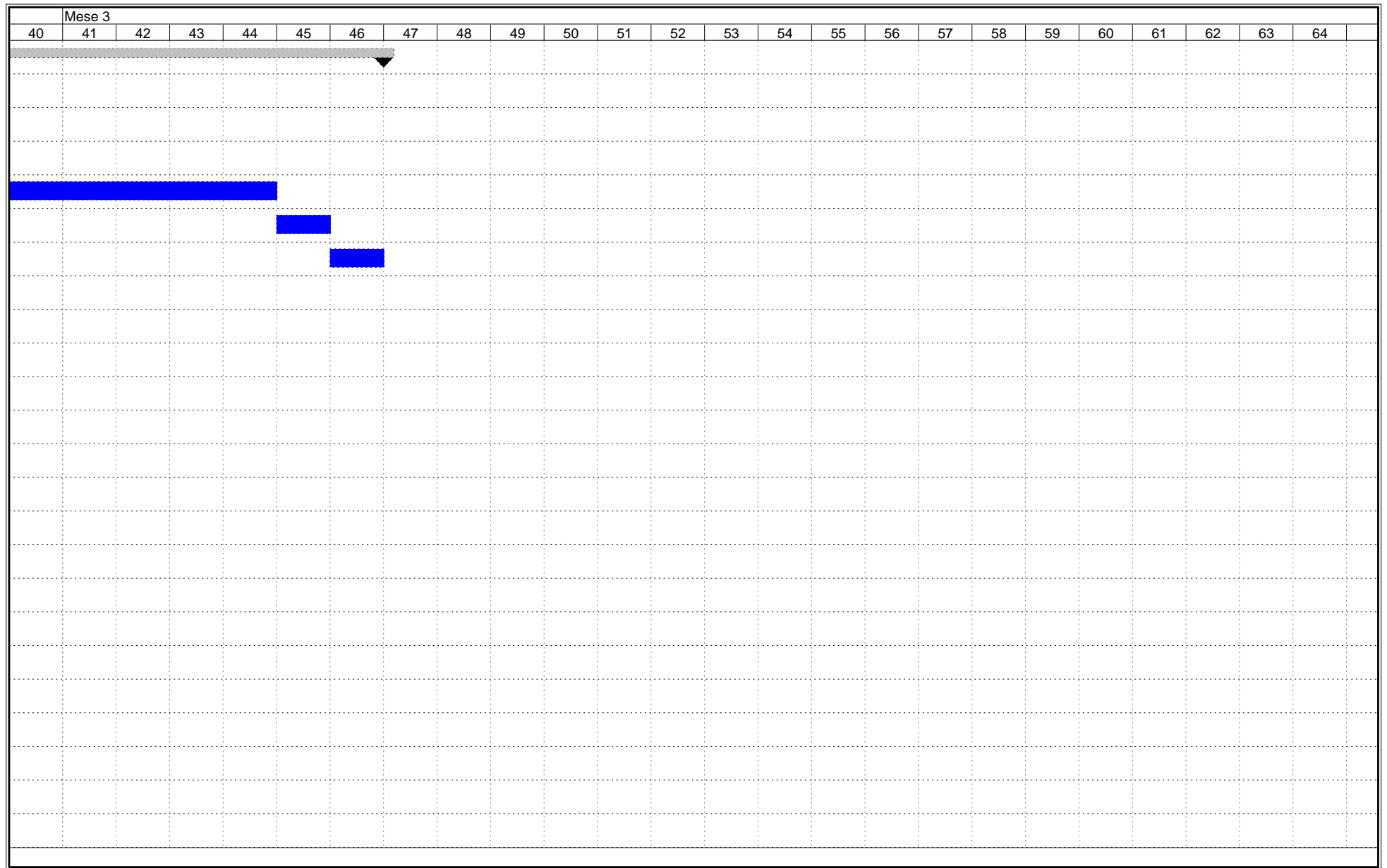
[REDACTED]  
Geometra Taddeo Francesco Antonio  
Piazza delle Regioni  
[REDACTED]  
0971417157 - [REDACTED]  
francesco.taddeo@provinciapotenza.it

CerTus by Guido Cianciulli - Copyright ACCA software S.p.A.

Nome attività	Durata	Mese 1											Mese 2				
		-2	-1	1	2	3	4	5	6	7	8	9	10	11	12	13	14
Adeguamento e miglioramento della sicurezza della circolazione	32 g																
Allestimento di cantiere temporaneo su strada	2 g																
Sfondamenti pacchetto stradale	1 g																
Asportazione di strato di usura e collegamento	5 g																
Formazione di manto di usura e collegamento	6 g																
Segnaletica Orizzontale e verticale	1 g																
Smobilizzo del cantiere	1 g																



Fondi F.S.C. 2014 - 2020 Cup: H97H17000860001Consolidamento e messa in sicurezza: SP 120 "S. Giorgio-Tre Titoli" e SP 113 "del Bosco di S. Giuliano". - Pag. 3



Fondi F.S.C. 2014 - 2020 Cup: H97H17000860001Consolidamento e messa in sicurezza: SP 120 "S. Giorgio-Tre Titoli" e SP 113 "del Bosco di S. Giuliano". - Pag. 4

Comune di Acerenza San Giorgio di Pietragalla  
Provincia di PZ

# TAVOLE ESPLICATIVE DI PROGETTO

(D.Lgs 9 aprile 2008 n. 81, Art. 100 e Allegato XV)

**OGGETTO:** Fondi F.S.C. 2014 - 2020

Cup: H97H17000860001

Consolidamento e messa in sicurezza: SP 120 "S. Giorgio-Tre Titoli" e SP 113 "del Bosco di S. Giuliano".

**COMMITTENTE:** Provincia di Potenza

Acerenza San Giorgio di Pietragalla, li

IL TECNICO  
(Timbro e Firma)

---

# Interventi per la sostituzione di barriere di sicurezza e i giunti di dilatazione



*Esempio di cantiere con traffico alternato con semaforo*



[fbotte@deltaconsultingfeltre.eu](mailto:fbotte@deltaconsultingfeltre.eu)

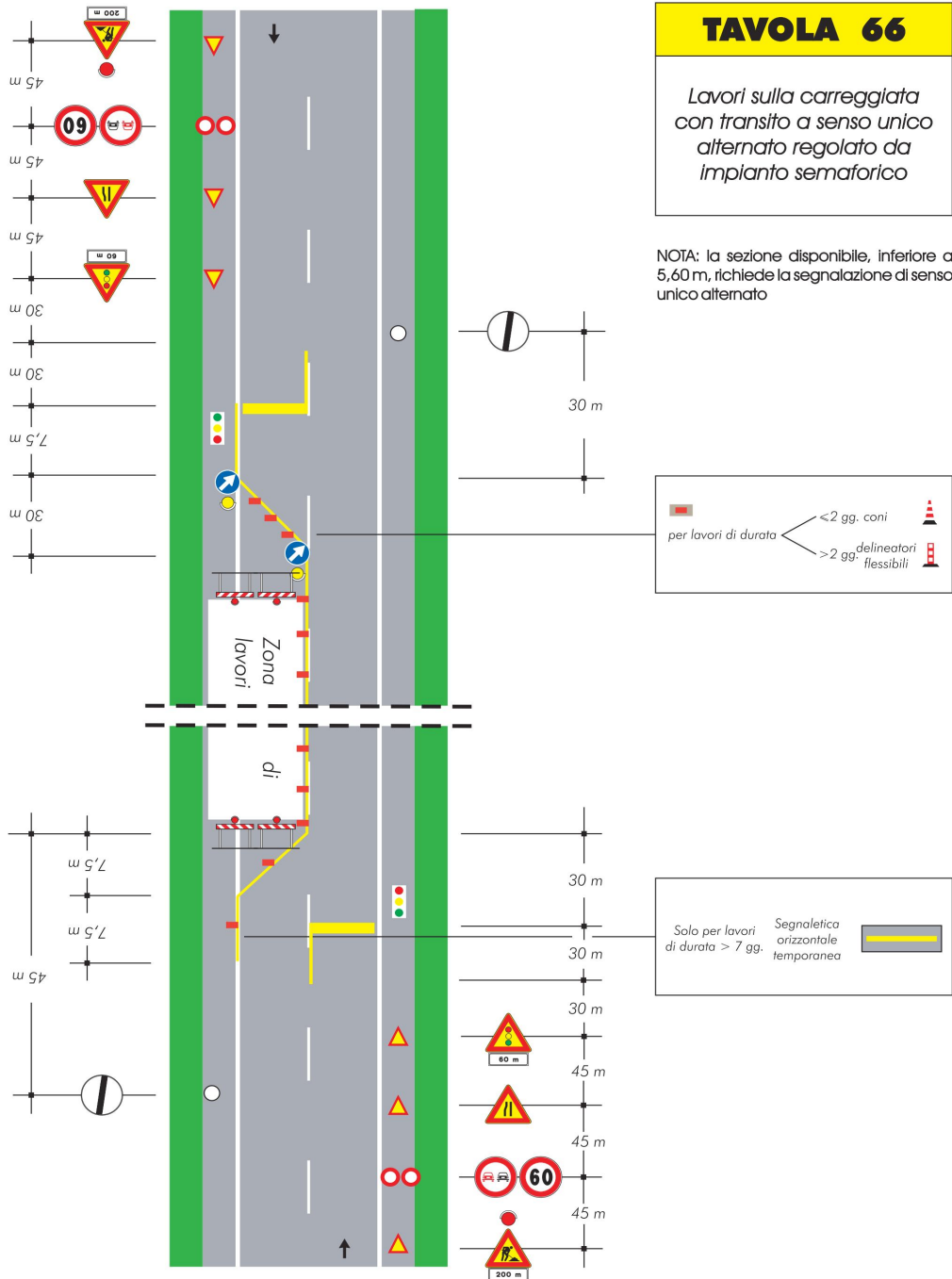
pagina 21 di 27

# Schema segnaletica da installare sulla carreggiata

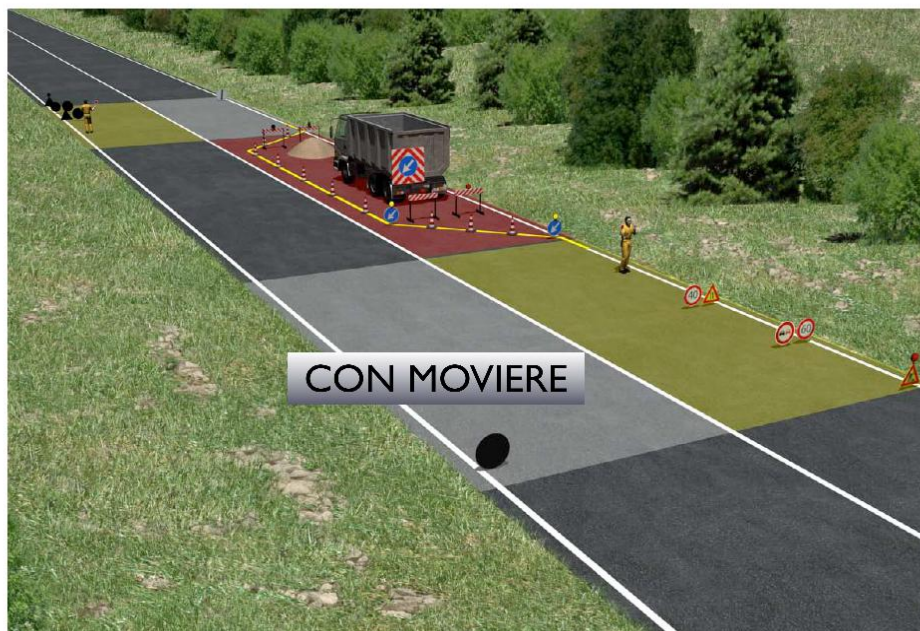
26-9-2002

Supplemento straordinario alla GAZZETTA UFFICIALE

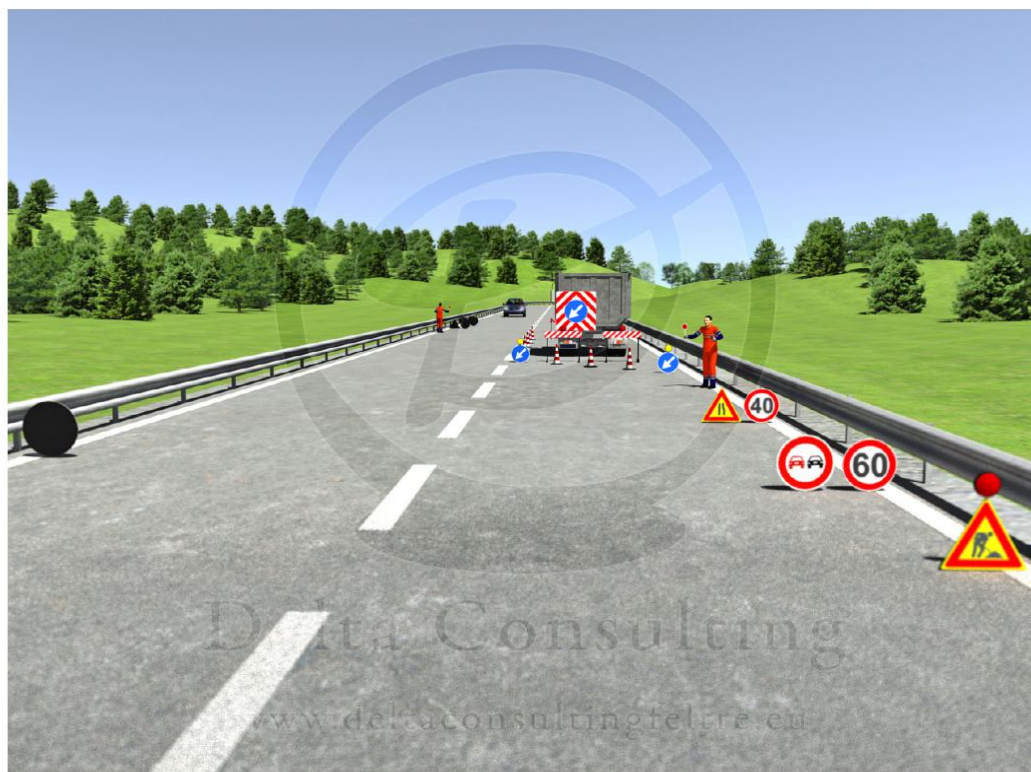
Serie generale - n. 226







*Esempio di cantiere con traffico alternato con moviere*



fbotte@deltaconsultingfeltre.eu

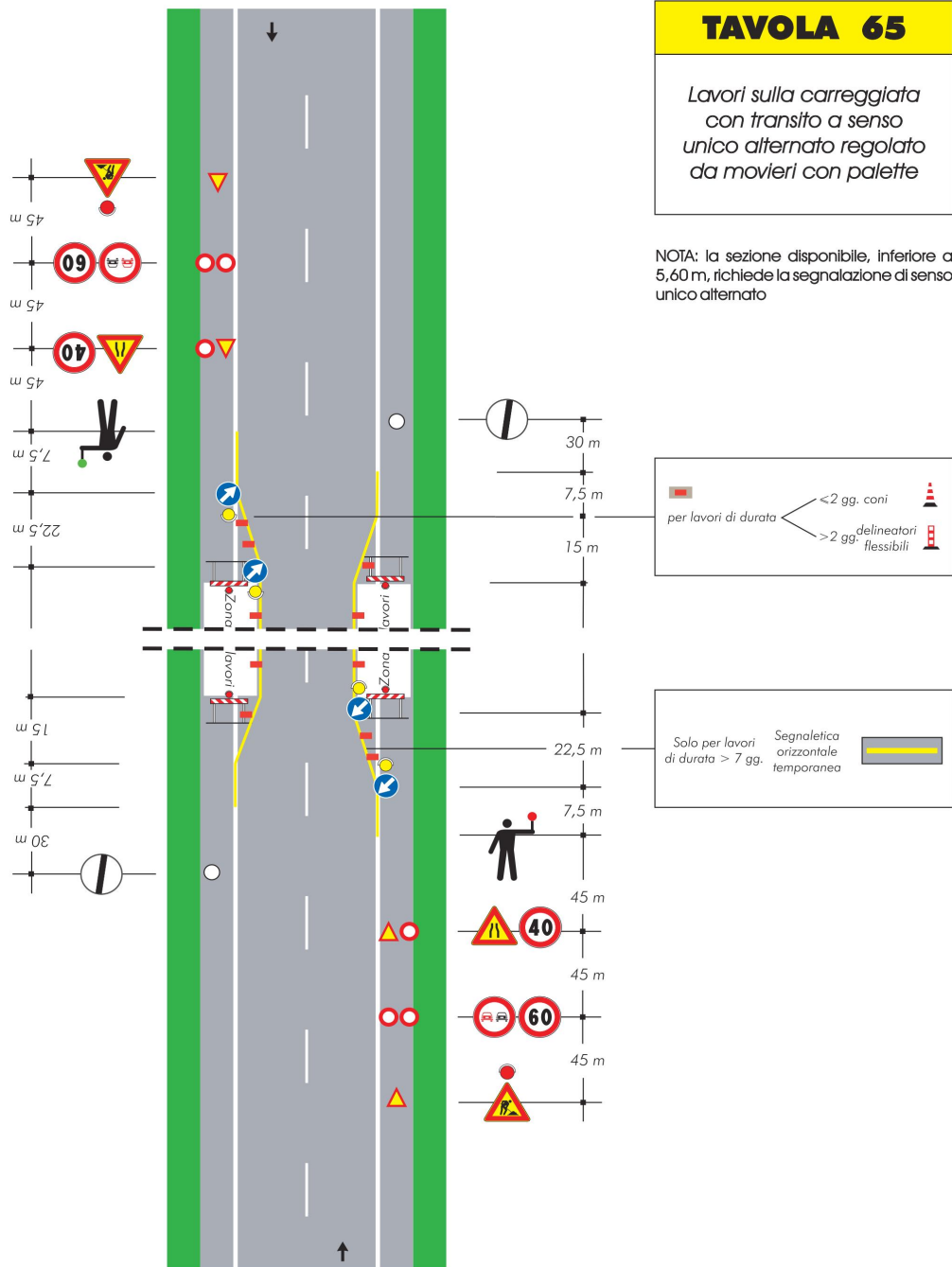
pagina 20 di 27

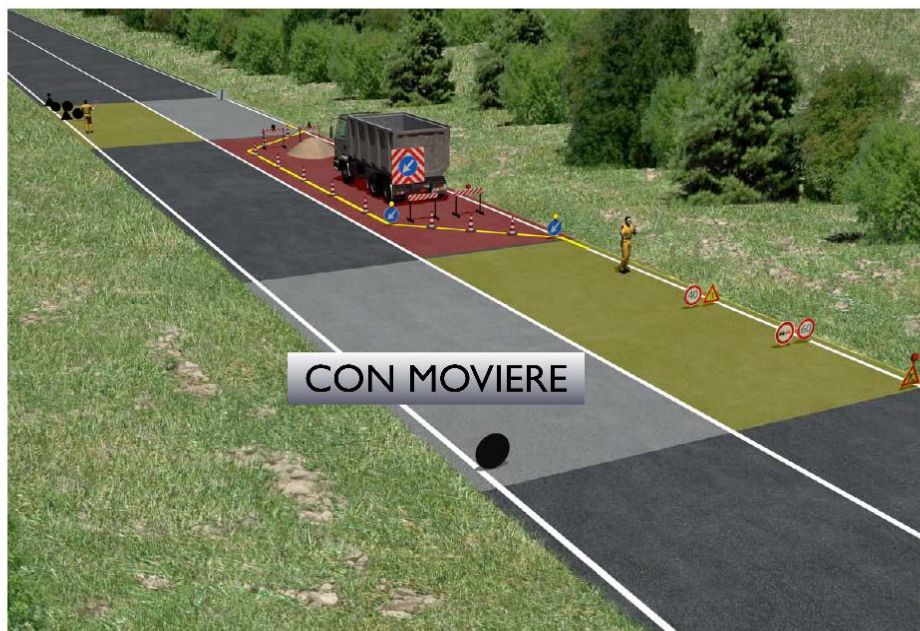
# Schema segnaletica da installare sulla carreggiata

26-9-2002

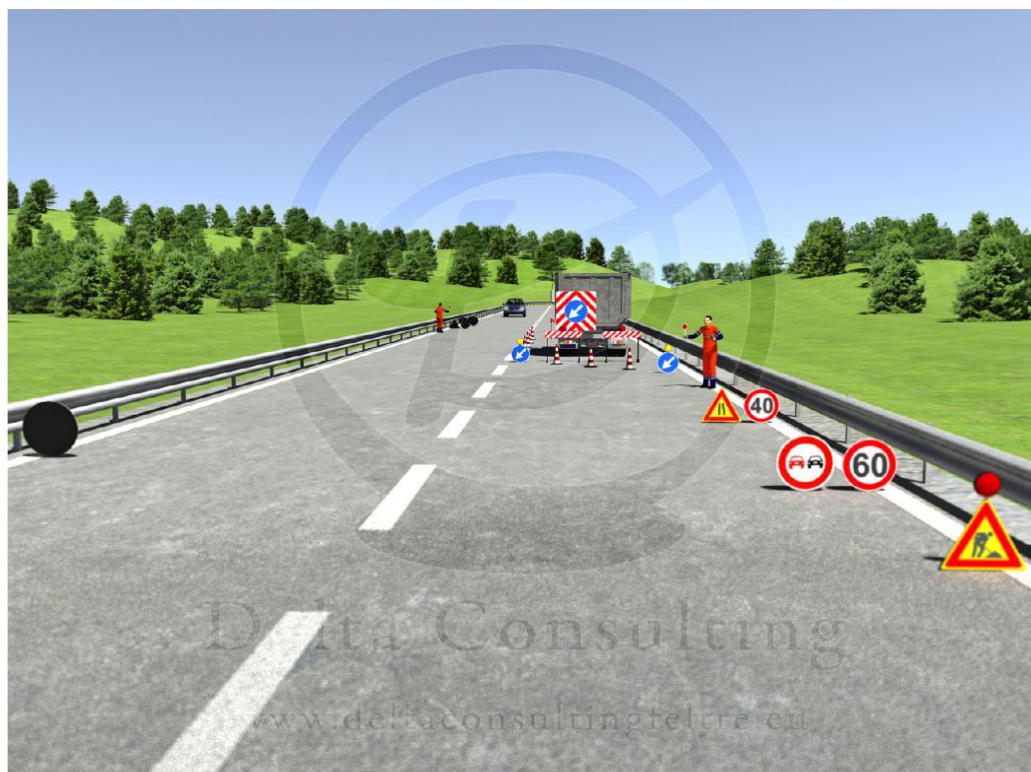
Supplemento straordinario alla GAZZETTA UFFICIALE

Serie generale - n. 226





*Esempio di cantiere con traffico alternato con moviere*



fbotte@deltaconsultingfeltre.eu

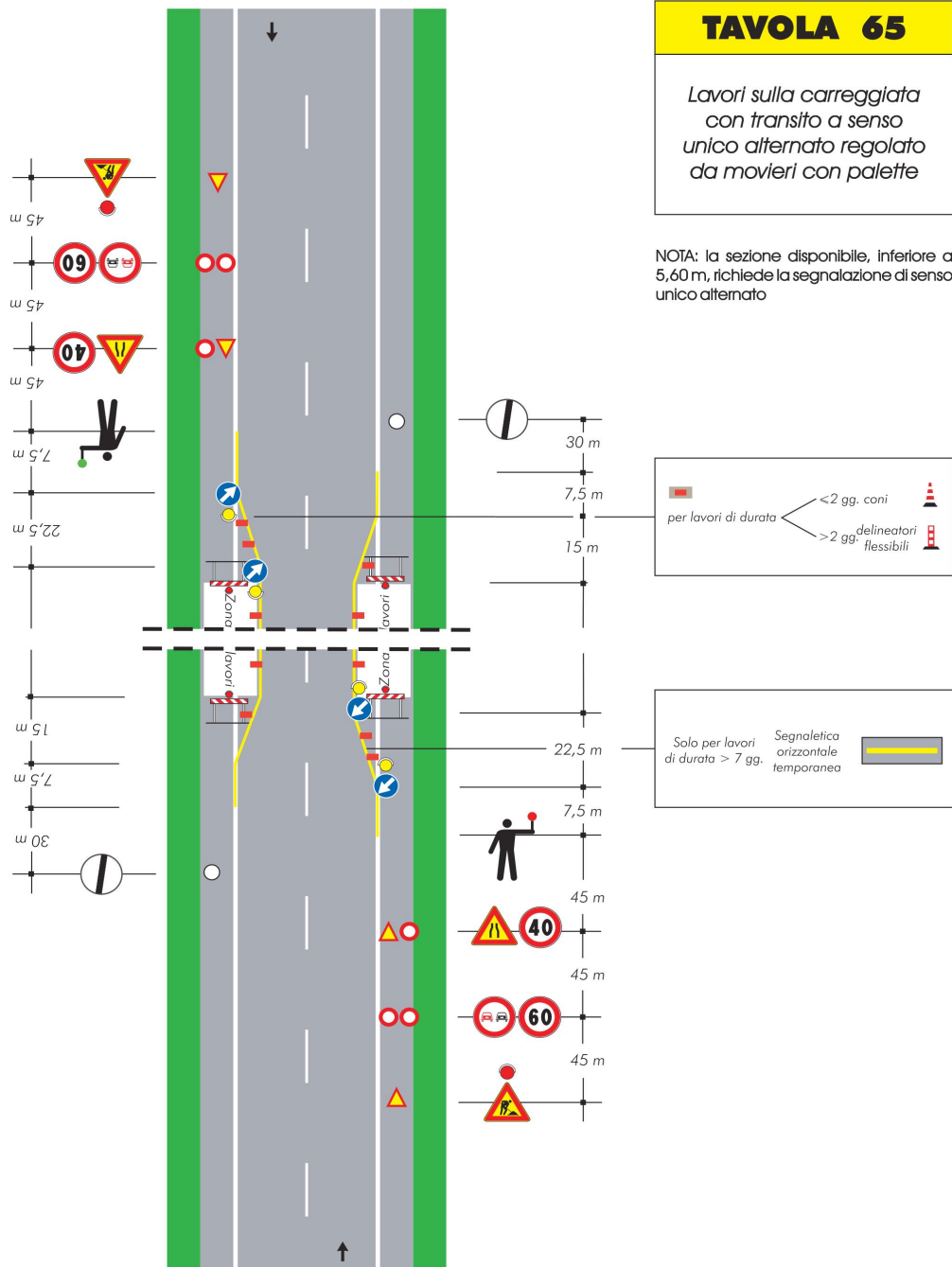
pagina 20 di 27

# Schema segnaletica da installare sulla carreggiata

26-9-2002

Supplemento straordinario alla GAZZETTA UFFICIALE

Serie generale - n. 226



— 180 —



Comune di Acerenza San Giorgio di  
Pietragalla  
Provincia di PZ

# FASCICOLO CON LE CARATTERISTICHE DELL'OPERA

Per la prevenzione e protezione dai rischi  
(D.Lgs 9 aprile 2008 n. 81, Art. 91 e Allegato XVI)

**OGGETTO:** Fondi F.S.C. 2014 - 2020  
Cup: H97H17000860001  
Consolidamento e messa in sicurezza: SP 120 "S. Giorgio-Tre Titoli" e SP 113 "del Bosco di S. Giuliano".

**COMMITTENTE:** Provincia di Potenza

**CANTIERE:** SP 120 "S. Giorgio-Tre Titoli" e SP 113 "del Bosco di S. Giuliano" - S. Giorgio - Acerenza, Acerenza San Giorgio di Pietragalla (PZ)

Acerenza San Giorgio di Pietragalla, li

IL COORDINATORE DELLA SICUREZZA  
(Geometra Taddeo Francesco Antonio)

IL COMMITTENTE  
(Dirigente Mancusi Antonio)

Geometra Taddeo Francesco Antonio  
Piazza delle Regioni  
0971417157  
francesco.taddeo@provinciapotenza.it

# CAPITOLO I

Modalità per la descrizione dell'opera e l'individuazione dei soggetti interessati.

Scheda I  
Descrizione sintetica dell'opera ed individuazione dei soggetti interessati

Descrizione sintetica dell'opera

Le lavorazioni che compongono il presente progetto serviranno prevalentemente ad adeguare, migliorare e a salvaguardare la sicurezza della circolazione stradale, e si svilupperanno sull'intero tronco di strada di competenza della Provincia di Potenza mediante i seguenti interventi:

- Rimodellazione sede stradale nei tratti in frana della SP 120 "S. Giorgio-Tre Titoli" e SP 113 "del Bosco di S. Giuliano";
- regolarizzazione dei tratti interessati mediante la risagomatura delle deformazioni con conglomerato bituminoso (binder) e la successiva posa, previa applicazione di una mano di attacco di emulsione bituminosa. Seguirà la stesa di un tappeto di usura in conglomerato bituminoso dello spessore di 3 cm.
- Per gli interventi nei tratti interessati alla rimodellazione sarà necessaria la realizzazione di interventi di bonifica mediante la rimozione completa del pacchetto stradale e della fondazione collassata fino ad una profondità di 50 cm ed il rifacimento completo del pacchetto stradale costituito da uno strato di 30 cm di fondazione in misto stabilizzato, uno di 10 cm di conglomerato bituminoso tout venant quale strato di base, uno strato di 7 cm di strato di collegamento binder ed uno da 3 cm di tappeto stradale di usura.
- Segnaletica Orizzontale e verticale.

Durata effettiva dei lavori

Inizio lavori	01/11/2018	Fine lavori	28/02/2019
---------------	------------	-------------	------------

Indirizzo del cantiere

Indirizzo	SP 120 "S. Giorgio-Tre Titoli" e SP 113 "del Bosco di S. Giuliano" - S. Giorgio - Acerenza		
CAP	85029	Città	Acerenza San Giorgio di Pietragalla
		Provincia	PZ

Soggetti interessati

Committente	Provincia di Potenza		
Indirizzo:	Piazza delle Regioni	Tel.	0971417111
Progettista	Francesco Antonio Taddeo		
Indirizzo:	Piazza delle Regioni	Tel.	0971414177
Responsabile dei Lavori	Angelo Barbano		
Indirizzo:	Piazza delle Regioni	Tel.	0971417330

Coordinatore Sicurezza in fase di progettazione		Francesco Antonio Taddeo	
Indirizzo:	Piazza delle Regioni	Tel.	0971417157
Coordinatore Sicurezza in fase di esecuzione		Francesco Antonio Taddeo	
Indirizzo:	Piazza delle Regioni	Tel.	0971417157

## CAPITOLO II

Individuazione dei rischi, delle misure preventive e protettive in dotazione dell'opera e di quelle ausiliarie.

### 01 Scarificazione e sfondamenti della pavimentazione stradale

Esecuzione di interventi finalizzati al miglioramento della resistenza alla fessurazione della pavimentazione nei tratti dove i meccanismi di rottura non sono ancora innescati, di altri interventi di completo rifacimento della struttura stradale ove le rotture sono più gravi e profonde e di interventi di semplice risagomatura del piano viabile, chiusura delle buche isolate e rifacimento del tappeto di usura.

Interventi di regolarizzazione si procederà mediante la regolarizzazione dei tratti interessati mediante fresatura a macchie di leopardo, ovvero mediante la risagomatura delle deformazioni con conglomerato bituminoso (binder) e la successiva posa, previa applicazione di una mano di attacco di emulsione bituminosa, di una griglia composita in fibre di polietilene ad elevato modulo e geotessile. Seguirà la stesa di un tappeto di usura in conglomerato bituminoso dello spessore di 5 cm.

Per gli interventi di bonifica mediante la rimozione completa del pacchetto stradale e della fondazione collassata fino ad una profondità di 50 cm ed il rifacimento completo del pacchetto stradale costituito da uno strato di 30 cm di fondazione in misto stabilizzato, uno di 10 cm di conglomerato bituminoso tout venant quale strato di base, uno strato di 7 cm di strato di collegamento binder ed uno da 3 cm di tappeto stradale di usura.

I tratti non interessati da collassi in fondazione saranno, come già detto trattati con risagomatura del piano viabile e stesa del tappeto di usura in conglomerato bituminoso dello spessore di cm 3.

#### 01.01 pavimentazione esterna

##### 01.01.01 strato di usura

#### Scheda II-1

#### Misure preventive e protettive in dotazione dell'opera ed ausiliarie

Tipologia dei lavori	Codice scheda	01.01.01
Manutenzione		

Tipo di intervento	Rischi rilevati
Pavimentazione in bitume: Manutenzione quando occorre [quando occorre]	

Informazioni per imprese esecutrici e lavoratori autonomi sulle caratteristiche tecniche dell'opera progettata e del luogo di lavoro

Punti critici	Misure preventive e protettive in dotazione dell'opera	Misure preventive e protettive ausiliarie
Accessi ai luoghi di lavoro		
Sicurezza dei luoghi di lavoro		
Impianti di alimentazione e di scarico		



Approvvigionamento e movimentazione materiali		
Approvvigionamento e movimentazione attrezzature		
Igiene sul lavoro		
Interferenze e protezione terzi		

Tavole Allegate	
-----------------	--

## 02 Segnaletica

### 02.01 Segnaletica Orizzontale

#### 02.01.01 Orizzontale

##### Scheda II - 1

##### Misure preventive e protettive in dotazione dell'opera ed ausiliarie

Tipologia dei lavori	Codice scheda	02.01.01.01
Manutenzione		

Tipo di intervento	Rischi rilevati
Segnaletica: Quando occorre [quando occorre]	

Informazioni per imprese esecutrici e lavoratori autonomi sulle caratteristiche tecniche dell'opera progettata e del luogo di lavoro
--

Punti critici	Misure preventive e protettive in dotazione dell'opera	Misure preventive e protettive ausiliarie
Accessi ai luoghi di lavoro		
Sicurezza dei luoghi di lavoro		
Impianti di alimentazione e di scarico		
Approvvigionamento e movimentazione materiali		
Approvvigionamento e movimentazione attrezzature		
Igiene sul lavoro		
Interferenze e protezione terzi		

Tavole Allegate	
-----------------	--

### 02.02 Segnaletica Verticale

#### 02.02.01 Verticale

##### Scheda II - 1

##### Misure preventive e protettive in dotazione dell'opera ed ausiliarie

Tipologia dei lavori	Codice scheda	02.02.01.01
Manutenzione		

Tipo di intervento	Rischi rilevati
Segnaletica: Quando occorre [quando occorre]	

Informazioni per imprese esecutrici e lavoratori autonomi sulle caratteristiche tecniche dell'opera progettata e del luogo di lavoro

Punti critici	Misure preventive e protettive in dotazione dell'opera	Misure preventive e protettive ausiliarie
Accessi ai luoghi di lavoro		
Sicurezza dei luoghi di lavoro		
Impianti di alimentazione e di scarico		
Approvvigionamento e movimentazione materiali		
Approvvigionamento e movimentazione attrezzature		
Igiene sul lavoro		
Interferenze e protezione terzi		

Tavole Allegate	
-----------------	--

## Misure preventive e protettive in dotazione dell'opera

### Scheda II-3

Informazioni sulle misure preventive e protettive in dotazione dell'opera necessarie per pianificare la realizzazione in condizioni di sicurezza e modalità di utilizzo e di controllo dell'efficienza delle stesse.

Codice scheda	MP001					
Misure preventive e protettive in dotazione dell'opera	Informazioni necessarie per pianificare la realizzazione in sicurezza	Modalità di utilizzo in condizioni di sicurezza	Verifiche e controlli da effettuare	Periodicità	Interventi di manutenzione da effettuare	Periodicità

## CAPITOLO III

### Indicazioni per la definizione dei riferimenti della documentazione di supporto esistente

Le schede III-1, III-2 e III-3 non sono state stampate perché all'interno del fascicolo non sono stati indicati elaborati tecnici.

# INDICE

CAPITOLO I: Modalità per la descrizione dell'opera e l'individuazione dei soggetti interessati .....	pag.	<u>3</u>
CAPITOLO II: Individuazione dei rischi, delle misure preventive e protettive in dotazione dell'opera e di quelle ausiliarie .....	pag.	<u>5</u>
01 Scarificazione e sfondamenti della pavimentazione stradale .....	pag.	<u>5</u>
01.01 pavimentazione esterna .....	pag.	<u>5</u>
01.01.01 strato di usura .....	pag.	<u>5</u>
02 Segnaletica .....	pag.	<u>6</u>
02.01 Segnaletica Orizzontale .....	pag.	<u>6</u>
02.01.01 Orizzontale .....	pag.	<u>6</u>
02.02 Segnaletica Verticale .....	pag.	<u>6</u>
02.02.01 Verticale .....	pag.	<u>6</u>
Scheda II-3 Misure preventive e protettive in dotazione dell'opera .....	pag.	<u>7</u>
CAPITOLO III: Collocazione elaborati tecnici .....	pag.	<u>8</u>

Acerenza San Giorgio di Pietragalla,

il Tecnico

---

## **Capitolato Speciale di Appalto**

**OGGETTO:** AREA NORD – Fondi F.S.C. 2014 - 2020  
Cup: H97H17000860001  
Consolidamento e messa in sicurezza della S.P. n. 120 e S.P. n. 113.

**COMMITTENTE:** UFFICIO VIABILITA' - PROVINCIA DI POTENZA

**CANTIERE:** Consolidamento e messa in sicurezza della S.P. n. 120 e S.P. n. 113 - (PZ)

Potenza, lì

**Il Progettista**

(Geom. Francesco Antonio Taddeo)

**IL Responsabile del Procedimento**

(R.U.P. Ing. Angelo Barbano )

---

Ufficio Viabilità  
Piazza Delle Regioni, 1  
85100 POTENZA (PZ)  
0971/417.266- 0971/417.384

# INDICE

## **1) Oggetto, forma e ammontare dell'appalto - Designazione forma e principali dimensioni, variazioni delle opere.....**

- " 1) Oggetto dell'appalto.....
- " 2) Forma dell'appalto.....
- " 3) Ammontare dell'appalto.....

## **2) Disposizioni particolari riguardanti l'appalto.....**

- " 1) Osservanza del capitolato speciale d'appalto e di particolari disposizioni.....
- " 2) Documenti che fanno parte del contratto.....
- " 3) Qualificazione dell'Appaltatore.....
- " 4) Fallimento dell'Appaltatore.....
- " 5) Risoluzione del contratto.....
- " 6) Garanzia provvisoria.....
- " 7) Garanzia definitiva.....
- " 8) Coperture assicurative.....
- " 9) Disciplina del subappalto.....
- " 10) Consegna lavori - Programma esecutivo lavori - Piano qualità costruzione installazione - Inizio e termine per l'esecuzione.....
- " 11) Penali, premio di accelerazione.....
- " 12) Sicurezza dei lavori.....
- " 13) Obblighi dell'Appaltatore relativi alla tracciabilità dei flussi finanziari.....
- " 14) Anticipazione e pagamenti in acconto.....
- " 15) Conto finale.....
- " 16) Collaudo.....
- " 17) Certificato regolare esecuzione.....
- " 18) Oneri ed obblighi diversi a carico dell'Appaltatore - Responsabilità dell'Appaltatore.....
- " 19) Cartelli all'esterno del cantiere.....
- " 20) Proprietà dei materiali di escavazione e di demolizione.....
- " 21) Rinvenimenti.....
- " 22) Brevetti di invenzione.....
- " 23) Definizione delle controversie - Accordo bonario - Arbitrato.....
- " 24) Disposizioni generali relative ai prezzi.....

## **PARTE SECONDA – SPECIFICAZIONE DELLE PRESCRIZIONI TECNICHE**

### **Capo 2 – QUALITA' E PROVENIENZA DEI MATERIALI – MODALITA' DI ESECUZIONE DI OGNI CATEGORIA DI LAVORO – ORDINE DA TENERSI NELL'ANDAMENTO DEI LAVORI**

- Art. 3 Qualità e provenienza dei materiali.....
- Art. 4 Occupazione, apertura e sfruttamento delle cave.....
- Art. 5 Tracciamenti.....
- Art. 6 Scavi e rilevati in genere .....
- Art. 7 Scavi di sbancamento.....
- Art. 8 Lavori diversi non specificati nei precedenti articoli.....
- Art. 9 Lavori eventuali non previsti.....
- Art. 10 Ordine da tenersi nell'andamento dei lavori

### **Capo 3 – SOVRASTRUTTURA E PAVIMENTAZIONI**

- Art. 11 Premessa.....
- Art. 12 Attrezzatura di cantiere.....
- Art. 13 Strato di base.....
- Art. 14 Strati di collegamento (binder) e di usura.....

### **Capo 4 – OPERE DIFESA CORPO STRADALE**

- Art. 15 Giunti di dilatazione.....
- Art. 16 Casseforme, armature di sostegno, centinature e attrezzature di costruzione.....
- Art. 17 Malte e conglomerati.....
- Art. 18 Murature di getto o calcestruzzi .....
- Art. 19 Acciaio per c. a.....
- Art. 20 Calcestruzzo per copertine, parapetti e finiture.....

### **Capo 5 – BARRIERE DI PROTEZIONE**

- Art. 21 Generalità.....
- Art. 22 Caratteristiche delle barriere di sicurezza in acciaio .....

### **Capo 6 – ALTRI LAVORI**

- Art. 23 Segnaletica orizzontale e verticale.....
- Art. 24 Lavori in ferro.....

### **Capo 7 – NORME PER LA MISURAZIONE E VALUTAZIONE DELLE OPERE**

- Art. 25 Norme generali.....
- Art. 26 Mano d'opera.....
- Art. 27 Noleggi.....
- Art. 28 Lavori in economia.....

# CAPITOLO 1

## OGGETTO DELL'APPALTO - AMMONTARE DELL'APPALTO - DESIGNAZIONE, FORMA E PRINCIPALI DIMENSIONI DELLE OPERE - VARIAZIONI DELLE OPERE PROGETTATE

### Art 1.1 OGGETTO DELL'APPALTO

1. L'appalto ha per oggetto l'esecuzione di tutte le opere e provviste occorrenti per eseguire e dare completamente ultimati i lavori di: Fondi F.S.C. 2014 – 2020 - Consolidamento e messa in sicurezza della S.P. n. 120 e S.P. n. 113. - Cup: H97H17000860001.
2. Sono compresi nell'appalto tutti i lavori, le prestazioni, le forniture e le provviste necessarie per dare il lavoro completamente compiuto, secondo le condizioni stabilite dal presente capitolato speciale d'appalto, con le caratteristiche tecniche, qualitative e quantitative previste dal progetto esecutivo dell'opera di cui al precedente comma e relativi allegati dei quali l'Appaltatore dichiara di aver preso completa ed esatta conoscenza.
3. L'esecuzione dei lavori è sempre e comunque effettuata secondo le regole dell'arte e l'Appaltatore deve conformarsi alla massima diligenza nell'adempimento dei propri obblighi.
4. Ai fini dell'art. 3 comma 5 della Legge 136/2010 e s.m.i. il Codice identificativo della gara (CIG) relativo all'intervento è ..... e il Codice Unico di Progetto (CUP) dell'intervento è **H97H17000860001**

### Art 1.2 FORMA DELL'APPALTO

Il presente appalto è dato a: misura.  
L'importo complessivo dei lavori ed oneri compresi nell'appalto, ammonta ad Euro **€ 313.720,22**

(Euro trecentotredicimilasettecentoventi/22) oltre IVA.

Importo per l'esecuzione delle Lavorazioni (comprensivo dell'importo per l'attuazione dei Piani di Sicurezza e delle spese relative al costo del personale)

a) Per lavori a CORPO	Euro	<b>0</b>
b) Per lavori a MISURA	Euro	<b>313.720,22</b>
c) Per lavori in ECONOMIA	Euro	<b>0</b>

#### Totale dei Lavori

-----  
Euro **313.720,22**

- di cui per oneri della sicurezza Euro **6.994,72**



### **Art 1.3 AMMONTARE DELL'APPALTO**

1. L'importo complessivo dei lavori ed oneri compresi nell'appalto, ammonta ad Euro **313.720,22** (Euro trecentotredicimilasettecentoventi/22) oltre IVA come risulta dalla stima di progetto e come risulta nel prospetto sotto riportato:

	<i><b>Euro</b></i>
Importo dei lavori	306.725,50
Oneri della sicurezza	6.994,72
<b>TOTALE</b>	<b>313.720,22</b>

2. L'importo totale di cui al precedente comma comprende gli oneri della sicurezza di cui all'art. 100, del D. Lgs. 81/2008 e s.m.i., stimati in Euro 6.994,72 (diconsi Euro seimilanovecentonovantaquattro/72) somma che non è soggetta a ribasso d'asta, nonché l'importo di Euro 306.725,50 (diconsi Euro trecentoseimilasettecentoventicinque/50), per i lavori soggetti a ribasso d'asta.

Gli operatori economici partecipanti alla gara d'appalto dovranno indicare espressamente nella propria offerta gli oneri di sicurezza aziendali richiesti ai sensi dell'art. 95, comma 10, del D.Lgs. 50/2016 e s.m.i. per la verifica di congruità dell'offerta.

3. Le categorie di lavoro previste nell'appalto sono le seguenti:

#### **a) CATEGORIA PREVALENTE**

**Categoria OG3 - STRADE, AUTOSTRADE, PONTI, VIADOTTI, FERROVIE, METROPOLITANE** per Euro 313.720,22 (diconsi Euro trecentotredicimilasettecentoventi/22) pari al 100,00% dell'importo complessivo

4. L'offerta deve essere formulata con riferimento alle lavorazioni soggette a ribasso e tenuto conto che gli importi devono essere espressi al netto degli oneri per la sicurezza ancorché la descrizione delle singole voci, in alcuni casi, possa comprendere riferimenti anche ai dispositivi per la sicurezza stessa.

5. In ossequio a quanto stabilito dall'art. 106 comma 1 lettera e) del D.Lgs. 50/2016, sono ammesse, indipendentemente dalle cause che ne determinino la necessità, le varianti che comportano modifiche non sostanziali del contratto, così come definite al comma 4 dello stesso art. 106. A tal fine si stabilisce che la soglia entro cui sono consentite tali modifiche è pari al 20% dell'importo contrattuale. Dette modifiche non sono considerate varianti laddove relative ad interventi disposti dal direttore dei lavori per risolvere aspetti di dettaglio, che siano contenuti entro un importo non superiore al 10% delle categorie di lavoro dell'appalto e che non determinano un aumento dell'importo del contratto stipulato.

## **CAPITOLO 2**

### **DISPOSIZIONI PARTICOLARI RIGUARDANTI L'APPALTO**

#### **Art. 2.1**

#### **OSSERVANZA DEL CAPITOLATO SPECIALE D'APPALTO E DI PARTICOLARI DISPOSIZIONI DI LEGGE**

L'appalto è soggetto all'esatta osservanza di tutte le condizioni stabilite nel presente Capitolato Speciale d'Appalto e nel Capitolato Generale d'Appalto.

L'Appaltatore è tenuto alla piena e diretta osservanza di tutte le norme vigenti derivanti sia da leggi che da decreti, circolari e regolamenti con particolare riguardo ai regolamenti edilizi, d'igiene, di polizia urbana, dei cavi stradali, alle norme sulla circolazione stradale, a quelle sulla sicurezza ed igiene del lavoro vigenti al momento dell'esecuzione delle opere (sia per quanto riguarda il personale dell'Appaltatore stesso, che di eventuali subappaltatori, cottimisti e lavoratori autonomi), alle disposizioni impartite dalle AUSL, alle norme CEI, UNI, CNR.

Dovranno inoltre essere osservate le disposizioni di cui al D.Lgs. 9 aprile 2008, n. 81 e s.m.i., in materia di tutela della salute e della sicurezza nei luoghi di lavoro, di segnaletica di sicurezza sul posto di lavoro,

nonché le disposizioni di cui al D.P.C.M. 1 marzo 1991 e s.m.i. riguardanti i "limiti massimi di esposizione al rumore negli ambienti abitativi e nell'ambiente esterno", alla legge 447/95 e s.m.i. (Legge quadro sull'inquinamento acustico) e relativi decreti attuativi, al D.M. 22 gennaio 2008, n. 37 e s.m.i. (Regolamento concernente ...attività di installazione degli impianti all'interno degli edifici), al D.Lgs. 03 aprile 2006, n. 152 e s.m.i. (Norme in materia ambientale) e alle altre norme vigenti in materia.

## **Art. 2.2 DOCUMENTI CHE FANNO PARTE DEL CONTRATTO**

Sono parte integrante del contratto di appalto, oltre al presente Capitolato Speciale d'Appalto, il Capitolato Generale d'Appalto, di cui al D.M. 145/2000 per quanto non in contrasto con il presente capitolato o non previsto da quest'ultimo, e la seguente documentazione:

- a) Le Leggi, i Decreti, i Regolamenti e le Circolari Ministeriali emanate e vigenti alla data di esecuzione dei lavori;
- b) Le Leggi, i Decreti, i Regolamenti e le Circolari emanate e vigenti, per i rispettivi ambiti territoriali, nella Regione, Provincia e Comune in cui si eseguono le opere oggetto dell'appalto;
- c) Le norme emanate dal C.N.R., le norme U.N.I., le norme C.E.I., le tabelle CEI-UNEL, le altre norme tecniche ed i testi citati nel presente Capitolato;
- d) L'elenco dei Prezzi Unitari ovvero modulo in caso di offerta prezzi;
- e) Il Cronoprogramma;
- f) Le polizze di garanzia;
- g) Il Piano di Sicurezza e di Coordinamento ed i piani di cui all'art. 100 del D.Lgs. n. 81/2008 e s.m.i.;
- h) I seguenti disegni di progetto:

1. RELAZIONE TECNICA E QUADRO ECONOMICO
2. COGNOGRAFIA
3. PROGETTO CUNETTONE
4. PARTICOLARE CUNETTONE
5. COMPUTO METRICO ESTIMATIVO
6. ELENCO PREZZI UNITARI
7. COSTO STIMA SICUREZZA
8. STIMA INCIDENZA DELLA MANODOPERA
9. CAPITOLATO SPECIALE D'APPALTO
10. PIANO DI SICUREZZA E COORDINAMENTO-RELAZIONE
  - a- Diagramma di Gantt
  - b- Analisi dei rischi
  - c- Stima costi della sicurezza
  - d- Tavole esplicative tematiche
  - e- Fascicolo dell'opera

I documenti sopra elencati possono anche non essere materialmente allegati, fatto salvo il Capitolato Speciale d'Appalto e l'Elenco Prezzi unitari, purché conservati dalla Stazione Appaltante e controfirmati dai contraenti.

Eventuali altri disegni e particolari costruttivi delle opere da eseguire non formeranno parte integrante dei documenti di appalto. Alla Direzione dei Lavori è riservata la facoltà di consegnarli all'Appaltatore in quell'ordine che crederà più opportuno, in qualsiasi tempo, durante il corso dei lavori.

Qualora uno stesso atto contrattuale dovesse riportare delle disposizioni di carattere discordante, l'Appaltatore ne farà oggetto d'immediata segnalazione scritta alla Stazione Appaltante per i conseguenti provvedimenti di modifica.

Se le discordanze dovessero riferirsi a caratteristiche di dimensionamento grafico, saranno di norma ritenute valide le indicazioni riportate nel disegno con scala di riduzione minore. In ogni caso dovrà ritenersi nulla la disposizione che contrasta o che in minor misura collima con il contesto delle norme e disposizioni riportate nei rimanenti atti contrattuali.

Nel caso si riscontrassero disposizioni discordanti tra i diversi atti di contratto, fermo restando quanto stabilito nella seconda parte del precedente capoverso, l'Appaltatore rispetterà, nell'ordine, quelle indicate dagli atti seguenti: Contratto - Capitolato Speciale d'Appalto - Elenco Prezzi (ovvero modulo in caso di offerta prezzi) - Disegni.

Qualora gli atti contrattuali prevedessero delle soluzioni alternative, resta espressamente stabilito che la scelta spetterà, di norma e salvo diversa specifica, alla Direzione dei Lavori.

L'Appaltatore dovrà comunque rispettare i minimi inderogabili fissati dal presente Capitolato avendo gli stessi, per esplicita statuizione, carattere di prevalenza rispetto alle diverse o minori prescrizioni riportate negli altri atti contrattuali.

### **Art. 2.3 QUALIFICAZIONE DELL'APPALTATORE**

Per quanto riguarda i lavori indicati dal presente Capitolato, è richiesta la qualificazione dell'Appaltatore per le categorie e classifiche di cui al precedente articolo 1, così come richiesto dall'art. 84 del D.Lgs. n. 50/2016 e s.m.i.

### **Art. 2.4 FALLIMENTO DELL'APPALTATORE**

Le stazione appaltante, in caso di fallimento, di liquidazione coatta e concordato preventivo, ovvero procedura di insolvenza concorsuale o di liquidazione dell'appaltatore, o di risoluzione del contratto ai sensi dell'articolo 108 del D.Lgs. n.50/2016 e s.m.i. ovvero di recesso dal contratto ai sensi dell'articolo 88, comma 4-ter, del decreto legislativo 6 settembre 2011, n. 159, ovvero in caso di dichiarazione giudiziale di inefficacia del contratto, interpella progressivamente i soggetti che hanno partecipato all'originaria procedura di gara, risultanti dalla relativa graduatoria, al fine di stipulare un nuovo contratto per l'affidamento del completamento dei lavori. L'affidamento avverrà alle medesime condizioni già proposte dall'originario aggiudicatario in sede in offerta.

Il curatore del fallimento, autorizzato all'esercizio provvisorio, ovvero l'impresa ammessa al concordato con continuità aziendale, potrà partecipare a procedure di affidamento o subappalto ovvero eseguire i contratti già stipulati dall'impresa fallita, fermo restando le condizioni dettate dall'articolo 110 del D.Lgs. n.50/2016 e s.m.i.

### **Art. 2.5 RISOLUZIONE DEL CONTRATTO**

La Stazione Appaltante ha facoltà di risolvere il contratto con l'Appaltatore con le procedure di cui all'art. 108 del D.Lgs. n. 50/2016 e s.m.i. in particolare se una o più delle seguenti condizioni sono soddisfatte:

a) il contratto ha subito una modifica sostanziale che avrebbe richiesto una nuova procedura di appalto ai sensi dell'articolo 106 del D.Lgs. n.50/2016 e s.m.i.;

b) con riferimento alle modifiche di cui all'articolo 106, comma 1, lettere b) e c) del Codice in cui risulti impraticabile per motivi economici o tecnici quali il rispetto dei requisiti di intercambiabilità o interoperabilità tra apparecchiature, servizi o impianti esistenti forniti nell'ambito dell'appalto iniziale o comportamenti per l'amministrazione aggiudicatrice o l'ente aggiudicatore notevoli disguidi o una consistente duplicazione dei costi, ovvero siano intervenute circostanze imprevedute e imprevedibili per l'amministrazione aggiudicatrice o per l'ente aggiudicatore ma sono state superate le soglie di cui al comma 7 del predetto articolo; con riferimento a modifiche non sostanziali sono state superate eventuali soglie stabilite dall'amministrazione aggiudicatrice ai sensi dell'articolo 106, comma 1, lettera e); con riferimento alle modifiche dovute a causa di errori o di omissioni del progetto esecutivo che pregiudicano, in tutto o in parte, la realizzazione dell'opera o la sua utilizzazione, sono state superate le soglie di cui al comma 2, lettere a) e b) dell'articolo 106 ;

c) l'aggiudicatario si è trovato, al momento dell'aggiudicazione dell'appalto in una delle situazioni di esclusione di cui all'articolo 80, comma 1 del D.Lgs. n.50/2016 e s.m.i., per quanto riguarda i settori ordinari ovvero di cui all'articolo 170, comma 3, per quanto riguarda le concessioni e avrebbe dovuto pertanto essere

escluso dalla procedura di appalto o di aggiudicazione della concessione, ovvero ancora per quanto riguarda i settori speciali avrebbe dovuto essere escluso a norma dell'articolo 136, comma 1, secondo e terzo periodo;

d) l'appalto non avrebbe dovuto essere aggiudicato in considerazione di una grave violazione degli obblighi derivanti dai trattati, come riconosciuto dalla Corte di giustizia dell'Unione europea in un procedimento ai sensi dell'articolo 258 TFUE, o di una sentenza passata in giudicato per violazione del Codice dei contratti.

Le stazioni appaltanti dovranno risolvere il contratto qualora:

a) nei confronti dell'appaltatore sia intervenuta la decadenza dell'attestazione di qualificazione per aver prodotto falsa documentazione o dichiarazioni mendaci;

b) nei confronti dell'appaltatore sia intervenuto un provvedimento definitivo che dispone l'applicazione di una o più misure di prevenzione di cui al codice delle leggi antimafia e delle relative misure di prevenzione, ovvero sia intervenuta sentenza di condanna passata in giudicato per i reati di cui all'articolo 80 del D.Lgs. n.50/2016 e s.m.i..

Quando il direttore dei lavori o il responsabile dell'esecuzione del contratto, se nominato, accerta un grave inadempimento alle obbligazioni contrattuali da parte dell'appaltatore, tale da comprometterne la buona riuscita delle prestazioni, invia al responsabile del procedimento una relazione particolareggiata, corredata dei documenti necessari, indicando la stima dei lavori eseguiti regolarmente, il cui importo può essere riconosciuto all'appaltatore. Egli formula, altresì, la contestazione degli addebiti all'appaltatore, assegnando un termine non inferiore a quindici giorni per la presentazione delle proprie controdeduzioni al responsabile del procedimento. Acquisite e valutate negativamente le predette controdeduzioni, ovvero scaduto il termine senza che l'appaltatore abbia risposto, la stazione appaltante su proposta del responsabile del procedimento dichiara risolto il contratto.

Qualora l'esecuzione delle prestazioni ritardi per negligenza dell'appaltatore rispetto alle previsioni del contratto, il direttore dei lavori o il responsabile unico dell'esecuzione del contratto, se nominato, gli assegna un termine, che, salvo i casi d'urgenza, non può essere inferiore a dieci giorni, entro i quali l'appaltatore deve eseguire le prestazioni. Scaduto il termine assegnato, e redatto processo verbale in contraddittorio con l'appaltatore, qualora l'inadempimento permanga, la stazione appaltante risolve il contratto, fermo restando il pagamento delle penali.

Nel caso di risoluzione del contratto l'appaltatore ha diritto soltanto al pagamento delle prestazioni relative ai lavori, servizi o forniture regolarmente eseguiti, decurtato degli oneri aggiuntivi derivanti dallo scioglimento del contratto.

Nei casi di risoluzione del contratto di appalto dichiarata dalla stazione appaltante l'appaltatore dovrà provvedere al ripiegamento dei cantieri già allestiti e allo sgombero delle aree di lavoro e relative pertinenze nel termine a tale fine assegnato dalla stessa stazione appaltante; in caso di mancato rispetto del termine assegnato, la stazione appaltante provvede d'ufficio addebitando all'appaltatore i relativi oneri e spese.

## **Art. 2.6 GARANZIA PROVVISORIA**

La garanzia provvisoria copre la mancata sottoscrizione del contratto dopo l'aggiudicazione, per fatto dell'affidatario riconducibile ad una condotta connotata da dolo o colpa grave, ai sensi di quanto disposto dall'art. 93 del D.Lgs. n. 50/2016 e s.m.i. ed è svincolata automaticamente al momento della sottoscrizione del contratto.

La garanzia provvisoria è pari al **2 per cento** del prezzo base indicato nel bando o nell'invito, sotto forma di cauzione o di fideiussione, a scelta dell'offerente. Al fine di rendere l'importo della garanzia proporzionato e adeguato alla natura delle prestazioni oggetto del contratto e al grado di rischio ad esso connesso, la stazione appaltante può motivatamente ridurre l'importo della cauzione sino all'1 per cento ovvero incrementarlo sino al 4 per cento.

Nel caso di procedure di gara realizzate in forma aggregata da centrali di committenza, l'importo della garanzia è fissato nel bando o nell'invito nella misura massima del **2 per cento** del prezzo base.

Tale garanzia provvisoria potrà essere prestata anche a mezzo di fidejussione bancaria od assicurativa, e dovrà coprire un arco temporale almeno di 180 giorni decorrenti dalla presentazione dell'offerta e prevedere l'impegno del fidejussore, in caso di aggiudicazione, a prestare anche la cauzione definitiva. Il bando o l'invito possono richiedere una garanzia con termine di validità maggiore o minore, in relazione alla durata presumibile del procedimento, e possono altresì prescrivere che l'offerta sia corredata dall'impegno del garante a rinnovare la garanzia, su richiesta della stazione appaltante nel corso della procedura, per la

durata indicata nel bando, nel caso in cui al momento della sua scadenza non sia ancora intervenuta l'aggiudicazione.

La fidejussione bancaria o assicurativa di cui sopra dovrà prevedere espressamente la rinuncia al beneficio della preventiva escussione del debitore principale, la rinuncia all'eccezione di cui all'articolo 1957, comma 2, del codice civile e la sua operatività entro 15 giorni a semplice richiesta scritta della Stazione Appaltante.

L'importo della garanzia e del suo eventuale rinnovo, nei contratti relativi a lavori, è ridotto secondo le modalità indicate dall'articolo 93 comma 7 del Codice, per gli operatori economici in possesso delle certificazioni alle norme europee della serie UNI CEI ISO 9000, la registrazione al sistema comunitario di ecogestione e audit (EMAS), la certificazione ambientale ai sensi della norma UNI EN ISO 14001 o che sviluppino un inventario di gas ad effetto serra ai sensi della norma UNI EN ISO 14064-1 o un'impronta climatica (carbon footprint) di prodotto ai sensi della norma UNI ISO/TS 14067.

Per fruire delle citate riduzioni l'operatore economico dovrà segnalare, in sede di offerta, il possesso dei relativi requisiti e lo documenta nei modi prescritti dalle norme vigenti.

## **Art. 2.7 GARANZIA DEFINITIVA**

L'appaltatore per la sottoscrizione del contratto deve costituire una garanzia definitiva a sua scelta sotto forma di cauzione o fideiussione con le modalità di cui all'articolo 93, commi 2 e 3 e 103 del D.Lgs. n.50/2016 e s.m.i., pari al **10 per cento** dell'importo contrattuale. Nel caso di procedure di gara realizzate in forma aggregata da centrali di committenza, l'importo della garanzia è indicato nella misura massima del **10 per cento** dell'importo contrattuale.

Al fine di salvaguardare l'interesse pubblico alla conclusione del contratto nei termini e nei modi programmati in caso di aggiudicazione con ribassi superiori al dieci per cento la garanzia da costituire è aumentata di tanti punti percentuali quanti sono quelli eccedenti il 10 per cento. Ove il ribasso sia superiore al venti per cento, l'aumento è di due punti percentuali per ogni punto di ribasso superiore al venti per cento. La cauzione è prestata a garanzia dell'adempimento di tutte le obbligazioni del contratto e del risarcimento dei danni derivanti dall'eventuale inadempimento delle obbligazioni stesse, nonché a garanzia del rimborso delle somme pagate in più all'esecutore rispetto alle risultanze della liquidazione finale, salva comunque la risarcibilità del maggior danno verso l'appaltatore.

La garanzia cessa di avere effetto solo alla data di emissione del certificato di collaudo provvisorio o del certificato di regolare esecuzione. La stazione appaltante può richiedere al soggetto aggiudicatario la reintegrazione della garanzia ove questa sia venuta meno in tutto o in parte; in caso di inottemperanza, la reintegrazione si effettua a valere sui ratei di prezzo da corrispondere all'esecutore.

L'importo della garanzia nei contratti relativi a lavori, è ridotto secondo le modalità indicate dall'articolo 93 comma 7 del Codice, per gli operatori economici in possesso delle certificazioni alle norme europee della serie UNI CEI ISO 9000, la registrazione al sistema comunitario di ecogestione e audit (EMAS), la certificazione ambientale ai sensi della norma UNI EN ISO 14001 o che sviluppino un inventario di gas ad effetto serra ai sensi della norma UNI EN ISO 14064-1 o un'impronta climatica (carbon footprint) di prodotto ai sensi della norma UNI ISO/TS 14067.

La garanzia definitiva è progressivamente svincolata a misura dell'avanzamento dell'esecuzione, nel limite massimo dell'80 per cento dell'iniziale importo garantito. L'ammontare residuo della cauzione definitiva deve permanere fino alla data di emissione del certificato di collaudo provvisorio o del certificato di regolare esecuzione, o comunque fino a dodici mesi dalla data di ultimazione dei lavori risultante dal relativo certificato. La garanzia deve prevedere espressamente la rinuncia al beneficio della preventiva escussione del debitore principale, la rinuncia all'eccezione di cui all'articolo 1957, secondo comma, del codice civile, nonché l'operatività della garanzia medesima entro quindici giorni, a semplice richiesta scritta della stazione appaltante. Lo svincolo è automatico, senza necessità di nulla osta del committente, con la sola condizione della preventiva consegna all'istituto garante, da parte dell'appaltatore o del concessionario, degli stati di avanzamento dei lavori o di analogo documento, in originale o in copia autentica, attestanti l'avvenuta esecuzione. Sono nulle le pattuizioni contrarie o in deroga. Il mancato svincolo nei quindici giorni dalla consegna degli stati di avanzamento o della documentazione analogica costituisce inadempimento del garante nei confronti dell'impresa per la quale la garanzia è prestata.

Le Stazioni Appaltanti hanno il diritto di valersi della cauzione fideiussoria per l'eventuale maggiore spesa sostenuta per il completamento dei lavori nel caso di risoluzione del contratto disposta in danno dell'esecutore. Le Stazioni Appaltanti hanno inoltre il diritto di valersi della cauzione per provvedere al pagamento di quanto dovuto dall'esecutore per le inadempienze derivanti dalla inosservanza di norme e

prescrizioni dei contratti collettivi, delle leggi e dei regolamenti sulla tutela, protezione, assicurazione, assistenza e sicurezza fisica dei lavoratori comunque presenti in cantiere.

Le stazioni appaltanti hanno il diritto di valersi della cauzione, nei limiti dell'importo massimo garantito, per l'eventuale maggiore spesa sostenuta per il completamento dei lavori nel caso di risoluzione del contratto disposta in danno dell'esecutore e possono incamerare la garanzia per provvedere al pagamento di quanto dovuto dal soggetto aggiudicatario per le inadempienze derivanti dalla inosservanza di norme e prescrizioni dei contratti collettivi, delle leggi e dei regolamenti sulla tutela, protezione, assicurazione, assistenza e sicurezza fisica dei lavoratori addetti all'esecuzione dell'appalto.

In caso di raggruppamenti temporanei le garanzie fideiussorie e le garanzie assicurative sono presentate, su mandato irrevocabile, dalla mandataria in nome e per conto di tutti i concorrenti ferma restando la responsabilità solidale tra le imprese.

La mancata costituzione della garanzia definitiva di cui all'articolo 103 comma 1 del D.Lgs. n.50/2016 e s.m.i. determina la decadenza dell'affidamento e l'acquisizione della cauzione provvisoria presentata in sede di offerta da parte della stazione appaltante, che aggiudica l'appalto o la concessione al concorrente che segue nella graduatoria.

E' facoltà dell'amministrazione in casi specifici non richiedere una garanzia per gli appalti da eseguirsi da operatori economici di comprovata solidità. L'esonero dalla prestazione della garanzia deve essere adeguatamente motivato ed è subordinato ad un miglioramento del prezzo di aggiudicazione.

## **Art. 2.8 COPERTURE ASSICURATIVE**

A norma dell'art. 103, comma 7, del D.Lgs. n. 50/2016 e s.m.i. l'Appaltatore è obbligato a costituire e consegnare alla stazione appaltante almeno dieci giorni prima della consegna dei lavori anche una polizza di assicurazione che copra i danni subiti dalle stazioni appaltanti a causa del danneggiamento o della distruzione totale o parziale di impianti ed opere, anche preesistenti, verificatisi nel corso dell'esecuzione dei lavori. L'importo della somma da assicurare è fissato in Euro **1.000.000,00** (diconsi euro unmilione/00). Tale polizza deve assicurare la stazione appaltante contro la responsabilità civile per danni causati a terzi nel corso dell'esecuzione dei lavori il cui massimale è pari al cinque per cento della somma assicurata per le opere con un minimo di 500.000 euro ed un massimo di 5.000.000 di euro. La copertura assicurativa decorre dalla data di consegna dei lavori e cessa alla data di emissione del certificato di collaudo provvisorio o del certificato di regolare esecuzione o comunque decorsi dodici mesi dalla data di ultimazione dei lavori risultante dal relativo certificato. Qualora sia previsto un periodo di garanzia, la polizza assicurativa è sostituita da una polizza che tenga indenni le stazioni appaltanti da tutti i rischi connessi all'utilizzo delle lavorazioni in garanzia o agli interventi per la loro eventuale sostituzione o rifacimento.

Per i lavori di importo superiore al doppio della soglia di cui all'articolo 35 del Codice (periodicamente rideterminate con provvedimento della Commissione europea), il titolare del contratto per la liquidazione della rata di saldo è obbligato a stipulare, con decorrenza dalla data di emissione del certificato di collaudo provvisorio o del certificato di regolare esecuzione o comunque decorsi dodici mesi dalla data di ultimazione dei lavori risultante dal relativo certificato, una polizza indennitaria decennale a copertura dei rischi di rovina totale o parziale dell'opera, ovvero dei rischi derivanti da gravi difetti costruttivi. La polizza deve contenere la previsione del pagamento in favore del committente non appena questi lo richieda, anche in pendenza dell'accertamento della responsabilità e senza che occorran consensi ed autorizzazioni di qualunque specie. Il limite di indennizzo della polizza decennale non deve essere inferiore al venti per cento del valore dell'opera realizzata e non superiore al 40 per cento, nel rispetto del principio di proporzionalità avuto riguardo alla natura dell'opera.

Le fideiussioni di cui sopra devono essere conformi allo schema tipo approvato con decreto del Ministro dello sviluppo economico di concerto con il Ministro delle infrastrutture e dei trasporti e previamente concordato con le banche e le assicurazioni o loro rappresentanze.

## **Art. 2.9 DISCIPLINA DEL SUBAPPALTO**

L'affidamento in subappalto è subordinato al rispetto delle disposizioni di cui all'art. 105 del D.Lgs. n. 50/2016 e s.m.i. e deve essere sempre autorizzato dalla Stazione Appaltante.

Il subappalto è il contratto con il quale l'appaltatore affida a terzi l'esecuzione di parte delle prestazioni o lavorazioni oggetto del contratto di appalto. Costituisce comunque subappalto qualsiasi contratto avente ad

oggetto attività del contratto di appalto ovunque espletate che richiedono l'impiego di manodopera. L'eventuale subappalto non può superare la quota del 30 per cento dell'importo complessivo del contratto di lavori.

I soggetti affidatari dei contratti possono affidare in subappalto le opere o i lavori, compresi nel contratto, previa autorizzazione della stazione appaltante purché:

a) tale facoltà sia prevista espressamente nel bando di gara anche limitatamente a singole prestazioni e, per i lavori, sia indicata la categoria o le categorie per le quali è ammesso il subappalto;

b) all'atto dell'offerta abbiano indicato i lavori o le parti di opere che intendono subappaltare o concedere in cottimo;

c) il concorrente dimostri l'assenza in capo ai subappaltatori dei motivi di esclusione di cui all'articolo 80 del Codice dei contratti.

Per le opere per le quali sono necessari lavori o componenti di notevole contenuto tecnologico o di rilevante complessità tecnica, quali strutture, impianti e opere speciali di cui all'articolo 89, comma 11 del D.Lgs. n.50/2016 e s.m.i., e fermi restando i limiti previsti dal medesimo comma, l'eventuale subappalto non può superare il 30 per cento dell'importo delle opere e non può essere, senza ragioni obiettive, suddiviso.

Si considerano strutture, impianti e opere speciali ai sensi del citato articolo 89, comma 11, del codice le opere corrispondenti alle categorie individuate dall'articolo 12 del D.L. 28 marzo 2014, n.47 con l'acronimo OG o OS di seguito elencate:

OG 11 - impianti tecnologici;

OS 2-A - superfici decorate di beni immobili del patrimonio culturale e beni culturali mobili di interesse storico, artistico, archeologico, etnoantropologico;

OS 2-B - beni culturali i mobili di interesse archivistico e librario;

OS 4 - impianti elettromeccanici trasportatori;

OS 11 - apparecchiature strutturali speciali;

OS 12-A - barriere stradali di sicurezza;

OS 13 - strutture prefabbricate in cemento armato;

OS 14 - impianti di smaltimento e recupero di rifiuti;

OS 18 -A - componenti strutturali in acciaio;

OS 18 -B - componenti per facciate continue;

OS 21 - opere strutturali speciali;

OS 25 - scavi archeologici;

OS 30 - impianti interni elettrici, telefonici, radiotelefonici e televisivi.

L'affidatario comunica alla stazione appaltante, prima dell'inizio della prestazione, per tutti i sub-contratti che non sono subappalti, stipulati per l'esecuzione dell'appalto, il nome del sub-contraente, l'importo del sub-contratto, l'oggetto del lavoro, servizio o fornitura affidati. Sono, altresì, comunicate alla stazione appaltante eventuali modifiche a tali informazioni avvenute nel corso del sub-contratto. E' altresì fatto obbligo di acquisire nuova autorizzazione integrativa qualora l'oggetto del subappalto subisca variazioni e l'importo dello stesso sia incrementato nonché siano variati i requisiti di qualificazione del subappaltatore di cui all'articolo 105 comma 7 del D.Lgs. n. 50/2016 e s.m.i.

L'esecuzione delle prestazioni affidate in subappalto non può formare oggetto di ulteriore subappalto.

L'affidatario deposita il contratto di subappalto presso la stazione appaltante almeno venti giorni prima della data di effettivo inizio dell'esecuzione delle relative prestazioni. Al momento del deposito del contratto di subappalto presso la stazione appaltante l'affidatario trasmette altresì la certificazione attestante il possesso da parte del subappaltatore dei requisiti di qualificazione prescritti dal Codice in relazione alla prestazione subappaltata e la dichiarazione del subappaltatore attestante l'assenza di motivi di esclusione di cui all'articolo 80 del del D.Lgs. n. 50/2016 e s.m.i. Nel caso attraverso apposita verifica abbia dimostrato la sussistenza dei motivi di esclusione di cui all'articolo 80, l'affidatario provvederà a sostituire i subappaltatori non idonei.

Il contratto di subappalto, corredato della documentazione tecnica, amministrativa e grafica direttamente derivata dagli atti del contratto affidato, indicherà puntualmente l'ambito operativo del subappalto sia in termini prestazionali che economici.

Il contraente principale è responsabile in via esclusiva nei confronti della stazione appaltante. L'aggiudicatario è responsabile in solido con il subappaltatore in relazione agli obblighi retributivi e contributivi tranne nel caso in cui la stazione appaltante corrisponde direttamente al subappaltatore l'importo dovuto per le prestazioni dagli stessi, quando il subappaltatore o il cottimista è una microimpresa o piccola impresa ovvero su richiesta del subappaltatore e la natura del contratto lo consente. Il pagamento diretto del subappaltatore da parte della stazione appaltante avviene anche in caso di inadempimento da parte dell'appaltatore.

L'affidatario è tenuto ad osservare integralmente il trattamento economico e normativo stabilito dai contratti collettivi nazionale e territoriale in vigore per il settore e per la zona nella quale si eseguono le prestazioni. E', altresì, responsabile in solido dell'osservanza delle norme anzidette da parte dei subappaltatori nei confronti dei loro dipendenti per le prestazioni rese nell'ambito del subappalto, nonché degli obblighi di sicurezza previsti dalla normativa vigente. L'affidatario e, per suo tramite, i subappaltatori, trasmettono alla stazione appaltante prima dell'inizio dei lavori la documentazione di avvenuta denuncia agli enti previdenziali, inclusa la Cassa edile, ove presente, assicurativi e antinfortunistici, nonché copia dei piani di sicurezza. Ai fini del pagamento delle prestazioni rese nell'ambito dell'appalto o del subappalto, la stazione appaltante acquisisce d'ufficio il documento unico di regolarità contributiva in corso di validità relativo all'affidatario e a tutti i subappaltatori. Al fine di contrastare il fenomeno del lavoro sommerso ed irregolare, il documento unico di regolarità contributiva sarà comprensivo della verifica della congruità della incidenza della mano d'opera relativa allo specifico contratto affidato. Per i contratti relativi a lavori, in caso di ritardo nel pagamento delle retribuzioni dovute al personale dipendente dell'esecutore o del subappaltatore o dei soggetti titolari di subappalti e cottimi, nonché in caso di inadempienza contributiva risultante dal documento unico di regolarità contributiva, si applicheranno le disposizioni di cui all'articolo 30, commi 5 e 6 del D.Lgs. n. 50/2016 e s.m.i.

L'affidatario deve praticare, per i lavori e le opere affidate in subappalto, gli stessi prezzi unitari risultanti dall'aggiudicazione ribassati in misura non superiore al 20 per cento ed inoltre corrispondere gli oneri della sicurezza, relativi alle prestazioni affidate in subappalto, alle imprese subappaltatrici senza alcun ribasso; la stazione appaltante, sentita la Direzione dei Lavori, il coordinatore della sicurezza in fase di esecuzione, ovvero il direttore dell'esecuzione, deve provvedere alla verifica dell'effettiva applicazione della presente disposizione. L'affidatario è solidalmente responsabile con il subappaltatore degli adempimenti, da parte di questo ultimo, degli obblighi di sicurezza previsti dalla normativa vigente.

Nei cartelli esposti all'esterno del cantiere devono essere indicati anche i nominativi di tutte le imprese subappaltatrici.

L'affidatario che si avvale del subappalto o del cottimo deve allegare alla copia autentica del contratto la dichiarazione circa la sussistenza o meno di eventuali forme di controllo o di collegamento a norma dell'articolo 2359 del codice civile con il titolare del subappalto o del cottimo. Analoga dichiarazione deve essere effettuata da ciascuno dei soggetti partecipanti nel caso di raggruppamento temporaneo, società o consorzio. La stazione appaltante provvede al rilascio dell'autorizzazione al subappalto entro trenta giorni dalla relativa richiesta; tale termine può essere prorogato una sola volta, ove ricorrano giustificati motivi. Trascorso tale termine senza che si sia provveduto, l'autorizzazione si intende concessa. Per i subappalti o cottimi di importo inferiore al 2 per cento dell'importo delle prestazioni affidate o di importo inferiore a 100.000 euro, i termini per il rilascio dell'autorizzazione da parte della stazione appaltante sono ridotti della metà.

I piani di sicurezza di cui al decreto legislativo del 9 aprile 2008, n.81 saranno messi a disposizione delle autorità competenti preposte alle verifiche ispettive di controllo dei cantieri. L'affidatario sarà tenuto a curare il coordinamento di tutti i subappaltatori operanti nel cantiere, al fine di rendere gli specifici piani redatti dai singoli subappaltatori compatibili tra loro e coerenti con il piano presentato dall'affidatario. Nell'ipotesi di raggruppamento temporaneo o di consorzio, detto obbligo incombe al mandatario. Il direttore tecnico di cantiere è responsabile del rispetto del piano da parte di tutte le imprese impegnate nell'esecuzione dei lavori.

#### **Art. 2.10**

### **CONSEGNA DEI LAVORI - PROGRAMMA ESECUTIVO DEI LAVORI - PIANO DI QUALITA' DI COSTRUZIONE E DI INSTALLAZIONE - INIZIO E TERMINE PER L'ESECUZIONE - CONSEGNE PARZIALI - SOSPENSIONI**

Divenuta efficace l'aggiudicazione ai sensi dell'articolo 32 comma 8 del D.Lgs. n.50/2016 e fatto salvo l'esercizio dei poteri di autotutela nei casi consentiti dalle norme vigenti, la stipulazione del contratto di appalto ha luogo entro i successivi sessanta giorni, salvo diverso termine previsto nel bando o nell'invito ad offrire, ovvero l'ipotesi di differimento espressamente concordata con l'aggiudicatario. Se la stipulazione del contratto non avviene nel termine fissato, l'aggiudicatario può, mediante atto notificato alla stazione appaltante, sciogliersi da ogni vincolo o recedere dal contratto. All'aggiudicatario non spetta alcun indennizzo, salvo il rimborso delle spese contrattuali documentate.

La consegna dei lavori all'Appaltatore verrà effettuata entro 45 giorni dalla data di registrazione del contratto, in conformità a quanto previsto nella prassi consolidata.



Nel giorno e nell'ora fissati dalla Stazione Appaltante, l'Appaltatore dovrà trovarsi sul posto indicato per ricevere la consegna dei lavori, che sarà certificata mediante formale verbale redatto in contraddittorio; dalla data di tale verbale decorre il termine utile per il compimento dell'opera o dei lavori.

Qualora l'Appaltatore non si presenti nel giorno stabilito, la Direzione dei Lavori fissa una nuova data. La decorrenza del termine contrattuale resta comunque quella della data della prima convocazione.

Nel caso di lavori, se è intervenuta la consegna dei lavori in via di urgenza, se si è dato avvio all'esecuzione del contratto in via d'urgenza, l'aggiudicatario ha diritto al rimborso delle spese sostenute per l'esecuzione dei lavori ordinati dal direttore dei lavori, ivi comprese quelle per opere provvisorie. L'esecuzione d'urgenza è ammessa esclusivamente nelle ipotesi di eventi oggettivamente imprevedibili, per ovviare a situazioni di pericolo per persone, animali o cose, ovvero per l'igiene e la salute pubblica, ovvero per il patrimonio storico, artistico, culturale ovvero nei casi in cui la mancata esecuzione immediata della prestazione dedotta nella gara determinerebbe un grave danno all'interesse pubblico che è destinata a soddisfare, ivi compresa la perdita di finanziamenti comunitari.

Fermo restando quanto previsto in materia di informativa antimafia dagli articoli 88, comma 4-ter e 92, comma 4, del decreto legislativo 6 settembre 2011, n. 159, la stazione appaltante può recedere dal contratto in qualunque tempo previo il pagamento dei lavori eseguiti nonché del valore dei materiali utili esistenti in cantiere nel caso di lavoro, oltre al decimo dell'importo delle opere, dei servizi o delle forniture non eseguite.

La redazione del verbale di consegna è subordinata all'accertamento da parte del Responsabile dei Lavori, degli obblighi di cui al D.Lgs. 9 aprile 2008, n. 81 e s.m.i.; in assenza di tale accertamento, il verbale di consegna è inefficace e i lavori non possono essere iniziati.

Le disposizioni di consegna dei lavori in via d'urgenza su esposte, si applicano anche alle singole consegne frazionate, in presenza di temporanea indisponibilità di aree ed immobili; in tal caso si provvede di volta in volta alla compilazione di un verbale di consegna provvisorio e l'ultimo di questi costituisce verbale di consegna definitivo anche ai fini del computo dei termini per l'esecuzione, se non diversamente determinati.

L'Appaltatore è tenuto a trasmettere alla Stazione Appaltante, prima dell'effettivo inizio dei lavori, la documentazione dell'avvenuta denuncia agli Enti previdenziali (inclusa la Cassa Edile) assicurativi ed infortunistici nonché copia del piano di sicurezza di cui al decreto legislativo del 9 aprile 2008, n.81 e s.m.i.

Lo stesso obbligo fa carico all'Appaltatore, per quanto concerne la trasmissione della documentazione di cui sopra da parte delle proprie imprese subappaltatrici, cosa che dovrà avvenire prima dell'effettivo inizio dei lavori.

L'Appaltatore dovrà comunque dare inizio ai lavori entro il termine improrogabile di giorni 10 (dieci) dalla data del verbale di consegna fermo restando il rispetto del termine, di cui al successivo periodo, per la presentazione del programma di esecuzione dei lavori.

Entro 10 giorni dalla consegna dei lavori, l'Appaltatore presenterà alla Direzione dei Lavori una proposta di programma di esecuzione dei lavori, di cui all'art. 43 comma 10 del D.P.R. n. 207/2010, elaborato in relazione alle proprie tecnologie, alle proprie scelte imprenditoriali e alla propria organizzazione lavorativa. Nel suddetto piano sono riportate, per ogni lavorazione, le previsioni circa il periodo di esecuzione nonché l'ammontare presunto, parziale e progressivo, dell'avanzamento dei lavori alle scadenze contrattualmente stabilite per la liquidazione dei certificati di pagamento. Esso dovrà essere redatto tenendo conto del tempo concesso per dare le opere ultimate entro il termine fissato dal presente Capitolato.

Entro quindici giorni dalla presentazione, la Direzione dei Lavori d'intesa con la Stazione Appaltante comunicherà all'Appaltatore l'esito dell'esame della proposta di programma; qualora esso non abbia conseguito l'approvazione, l'Appaltatore entro 10 giorni, predisporrà una nuova proposta oppure adeguerà quella già presentata secondo le direttive che avrà ricevuto dalla Direzione dei Lavori.

Decorsi 10 giorni dalla ricezione della nuova proposta senza che il Responsabile del Procedimento si sia espresso, il programma esecutivo dei lavori si darà per approvato fatte salve indicazioni erronee incompatibili con il rispetto dei termini di ultimazione.

La proposta approvata sarà impegnativa per l'Appaltatore che dovrà rispettare i termini previsti, salvo modifiche al programma esecutivo in corso di attuazione per comprovate esigenze non prevedibili che dovranno essere approvate od ordinate dalla Direzione dei Lavori.

Nel caso di sospensione dei lavori, parziale o totale, per cause non attribuibili a responsabilità dell'appaltatore, il programma dei lavori viene aggiornato in relazione all'eventuale incremento della scadenza contrattuale.

Eventuali aggiornamenti legati a motivate esigenze organizzative dell'Appaltatore e che non comportino modifica delle scadenze contrattuali, sono approvate dalla Direzione dei Lavori, subordinatamente alla verifica della loro effettiva necessità ed attendibilità per il pieno rispetto delle scadenze contrattuali.

Nel caso in cui i lavori in appalto fossero molto estesi, ovvero mancasse l'intera disponibilità dell'area sulla quale dovrà svilupparsi il cantiere o comunque per qualsiasi altra causa ed impedimento, la Stazione

Appaltante potrà disporre la consegna anche in più tempi successivi, con verbali parziali, senza che per questo l'Appaltatore possa sollevare eccezioni o trarre motivi per richiedere maggiori compensi o indennizzi.

La data legale della consegna dei lavori, per tutti gli effetti di legge e regolamenti, sarà quella dell'ultimo verbale di consegna parziale.

In caso di consegna parziale a causa di temporanea indisponibilità delle aree e degli immobili, l'Appaltatore è tenuto a presentare un programma di esecuzione dei lavori che preveda la realizzazione prioritaria delle lavorazioni sulle aree e sugli immobili disponibili.

Ove le ulteriori consegne avvengano entro il termine di inizio dei relativi lavori indicato dal programma esecutivo dei lavori redatto dall'Appaltatore e approvato dalla Direzione dei Lavori, non si dà luogo a spostamenti del termine utile contrattuale; in caso contrario, la scadenza contrattuale viene automaticamente prorogata in funzione dei giorni necessari per l'esecuzione dei lavori ricadenti nelle zone consegnate in ritardo, deducibili dal programma esecutivo suddetto, indipendentemente dall'ammontare del ritardo verificatosi nell'ulteriore consegna, con conseguente aggiornamento del programma di esecuzione dei lavori.

L'Appaltatore è tenuto, quindi, non appena avuti in consegna i lavori, ad iniziarli, proseguendoli attenendosi al programma operativo di esecuzione da esso redatto in modo da darli completamente ultimati nel numero di giorni naturali consecutivi previsti per l'esecuzione indicato in precedenza, decorrenti dalla data di consegna dei lavori, eventualmente prorogati in relazione a quanto disposto dai precedenti punti.

La sospensione può essere disposta dal RUP disposta per il tempo strettamente necessario e per ragioni di necessità o di pubblico interesse, tra cui l'interruzione di finanziamenti per esigenze di finanza pubblica. Cessate le cause della sospensione, il RUP dispone la ripresa dell'esecuzione e indica il nuovo termine contrattuale. Qualora la sospensione, o le sospensioni, durino per un periodo di tempo superiore ad un quarto della durata complessiva prevista per l'esecuzione dei lavori stessi, o comunque quando superino sei mesi complessivi, l'esecutore può chiedere la risoluzione del contratto senza indennità; se la stazione appaltante si oppone, l'esecutore ha diritto alla rifusione dei maggiori oneri derivanti dal prolungamento della sospensione oltre i termini suddetti. Nessun indennizzo è dovuto all'esecutore negli altri casi.

In tutti i casi in cui ricorrano circostanze speciali che impediscono in via temporanea che i lavori procedano utilmente a regola d'arte, e che non siano prevedibili al momento della stipulazione del contratto, il direttore dei lavori può disporre la sospensione dell'esecuzione del contratto, compilando, se possibile con l'intervento dell'esecutore o di un suo legale rappresentante, il verbale di sospensione, con l'indicazione delle ragioni che hanno determinato l'interruzione dei lavori, nonché dello stato di avanzamento dei lavori, delle opere la cui esecuzione rimane interrotta e delle cautele adottate affinché alla ripresa le stesse possano essere continuate ed ultimate senza eccessivi oneri, della consistenza della forza lavoro e dei mezzi d'opera esistenti in cantiere al momento della sospensione. Il verbale è inoltrato al responsabile del procedimento entro cinque giorni dalla data della sua redazione.

Ove successivamente alla consegna dei lavori insorgano, per cause imprevedibili o di forza maggiore, circostanze che impediscano parzialmente il regolare svolgimento dei lavori, l'esecutore è tenuto a proseguire le parti di lavoro eseguibili, mentre si provvede alla sospensione parziale dei lavori non eseguibili, dandone atto in apposito verbale. Le contestazioni dell'esecutore in merito alle sospensioni dei lavori sono iscritte a pena di decadenza nei verbali di sospensione e di ripresa dei lavori, salvo che per le sospensioni inizialmente legittime, per le quali è sufficiente l'iscrizione nel verbale di ripresa dei lavori; qualora l'esecutore non intervenga alla firma dei verbali o si rifiuti di sottoscriverli, deve farne espressa riserva sul registro di contabilità. Quando la sospensione supera il quarto del tempo contrattuale complessivo il responsabile del procedimento dà avviso all'ANAC.

L'esecutore che per cause a lui non imputabili non sia in grado di ultimare i lavori nel termine fissato può richiederne la proroga, con congruo anticipo rispetto alla scadenza del termine contrattuale. In ogni caso la sua concessione non pregiudica i diritti spettanti all'esecutore per l'eventuale imputabilità della maggiore durata a fatto della stazione appaltante. Sull'istanza di proroga decide il responsabile del procedimento, sentito il direttore dei lavori, entro trenta giorni dal suo ricevimento. L'esecutore deve ultimare i lavori nel termine stabilito dagli atti contrattuali, decorrente dalla data del verbale di consegna ovvero, in caso di consegna parziale dall'ultimo dei verbali di consegna. L'ultimazione dei lavori, appena avvenuta, è comunicata dall'esecutore per iscritto al direttore dei lavori, il quale procede subito alle necessarie constatazioni in contraddittorio.

L'esecutore non ha diritto allo scioglimento del contratto né ad alcuna indennità qualora i lavori, per qualsiasi causa non imputabile alla stazione appaltante, non siano ultimati nel termine contrattuale e qualunque sia il maggior tempo impiegato.

Nel caso di sospensioni totali o parziali dei lavori disposte dalla stazione appaltante per cause diverse da quelle esposte sopra, l'esecutore può chiedere il risarcimento dei danni subiti, quantificato sulla base di quanto previsto dall'articolo 1382 del codice civile.

Con la ripresa dei lavori sospesi parzialmente, il termine contrattuale di esecuzione dei lavori viene incrementato, su istanza dell'Appaltatore, soltanto degli eventuali maggiori tempi tecnici strettamente necessari per dare completamente ultimate tutte le opere, dedotti dal programma operativo dei lavori, indipendentemente dalla durata della sospensione.

Ove pertanto, secondo tale programma, l'esecuzione dei lavori sospesi possa essere effettuata, una volta intervenuta la ripresa, entro il termine di scadenza contrattuale, la sospensione temporanea non determinerà prolungamento della scadenza contrattuale medesima.

Le sospensioni dovranno risultare da regolare verbale, redatto in contraddittorio tra Direzione dei Lavori ed Appaltatore, nel quale dovranno essere specificati i motivi della sospensione e, nel caso di sospensione parziale, le opere sospese.

L'Appaltatore dovrà comunicare, per iscritto a mezzo lettera raccomandata R.R. alla Direzione dei Lavori, l'ultimazione dei lavori non appena avvenuta. La Direzione dei Lavori procede subito alle necessarie constatazioni in contraddittorio.

L'Appaltatore dovrà dare ultimate tutte le opere appaltate entro il termine di giorni **120 (centoventi)** naturali e consecutivi dalla data del verbale di consegna dei lavori.

### **Art. 2.11 PENALI**

Al di fuori di una accertato grave inadempimento alle obbligazioni contrattuali da parte dell'appaltatore, qualora l'esecuzione delle prestazioni ritardi per negligenza dell'appaltatore rispetto alle previsioni del contratto, il direttore dei lavori o il responsabile unico dell'esecuzione del contratto, se nominato gli assegna un termine, che, salvo i casi d'urgenza, non può essere inferiore a dieci giorni, entro i quali l'appaltatore deve eseguire le prestazioni. Scaduto il termine assegnato, e redatto processo verbale in contraddittorio con l'appaltatore, qualora l'inadempimento permanga, la stazione appaltante risolve il contratto, fermo restando il pagamento delle penali. (vedi art. 108 comma 4 del D.Lgs. n.50/2016 e s.m.i.)

In caso di mancato rispetto del termine stabilito per l'ultimazione dei lavori, sarà applicata una penale giornaliera di Euro **1** per mille (diconsi Euro **uno** ogni mille) dell'importo netto contrattuale.

Relativamente alla esecuzione della prestazione articolata in più parti, come previsto dal progetto esecutivo e dal presente Capitolato Speciale d'Appalto, nel caso di ritardo rispetto ai termini di una o più d'una di tali parti, le penali su indicate si applicano ai rispettivi importi.

Tutte le penali saranno contabilizzate in detrazione, in occasione di ogni pagamento immediatamente successivo al verificarsi della relativa condizione di ritardo, e saranno imputate mediante ritenuta sull'importo della rata di saldo in sede di collaudo finale.

Per il ritardato adempimento delle obbligazioni assunte dagli esecutori, l'importo complessivo delle penali da applicare non potrà superare il dieci per cento dell'importo netto contrattuale, da determinare in relazione all'entità delle conseguenze legate all'eventuale ritardo.

### **Art. 8.12 SICUREZZA DEI LAVORI**

L'Appaltatore, prima della consegna dei lavori e, in caso di consegna d'urgenza, entro 10 (dieci) giorni dalla data fissata per la consegna medesima, dovrà presentare al Coordinatore per l'esecuzione (ai sensi dell'art. 100 del D.Lgs. 9 aprile 2008, n. 81 e s.m.i.) le eventuali proposte di integrazione al Piano di Sicurezza e coordinamento allegato al progetto.

L'Appaltatore dovrà redigere il Piano Operativo di Sicurezza, in riferimento al singolo cantiere interessato, da considerare come piano complementare di dettaglio del piano di sicurezza sopra menzionato.

L'Appaltatore, nel caso in cui i lavori in oggetto non rientrino nell'ambito di applicazione del Titolo IV "Cantieri temporanei o mobili" D.Lgs. 9 aprile 2008, n. 81 e s.m.i., è tenuto comunque a presentare un Piano di Sicurezza Sostitutivo del Piano di Sicurezza e Coordinamento conforme ai contenuti dell'Allegato XV del citato decreto.

Nei casi in cui è prevista la redazione del Piano di Sicurezza e Coordinamento, prima dell'inizio dei lavori ovvero in corso d'opera, le imprese esecutrici possono presentare, per mezzo dell'impresa affidataria, al Coordinatore per l'esecuzione dei lavori proposte di modificazioni o integrazioni al Piano di Sicurezza e di Coordinamento loro trasmesso al fine di adeguarne i contenuti alle tecnologie proprie dell'Appaltatore, che per garantire il rispetto delle norme per la prevenzione degli infortuni e la tutela della salute dei lavoratori eventualmente disattese nel piano stesso.

Il Piano di Sicurezza dovrà essere rispettato in modo rigoroso. E' compito e onere dell'Appaltatore ottemperare a tutte le disposizioni normative vigenti in campo di sicurezza ed igiene del lavoro che gli concernono e che riguardano le proprie maestranze, mezzi d'opera ed eventuali lavoratori autonomi cui esse ritenga di affidare, anche in parte, i lavori o prestazioni specialistiche in essi compresi.

All'atto dell'inizio dei lavori, e possibilmente nel verbale di consegna, l'Appaltatore dovrà dichiarare esplicitamente di essere perfettamente a conoscenza del regime di sicurezza del lavoro, ai sensi del D.Lgs. 9 aprile 2008, n. 81 e s.m.i., in cui si colloca l'appalto e cioè:

- che il committente è **PROVINCIA DI POTENZA** per esso in forza delle competenze attribuitegli il sig. ing. Antonio MANCUSI - **DIRIGENTE UFFICIO VIABILITA' E TRASPORTI**;
- che il Responsabile dei Lavori, eventualmente incaricato dal suddetto Committente (ai sensi dell'art. 89 D.Lgs. 9 aprile 2008, n. 81) è l'Ing. Angelo BARBANO - **RESPONSABILE DEL PROCEDIMENTO**;
- che i lavori appaltati rientrano nelle soglie fissate dall'art. 90 del D.Lgs. 9 aprile 2008, n. 81 e s.m.i., per la nomina dei Coordinatori della Sicurezza;
- che il Coordinatore della Sicurezza in fase di progettazione è il sig. geom. Francesco Antonio TADDEO;
- che il Coordinatore della Sicurezza in fase di esecuzione è il sig.(da nominare);
- di aver preso visione del Piano di Sicurezza e Coordinamento in quanto facente parte del progetto e di avervi adeguato le proprie offerte.

Nella fase di realizzazione dell'opera il Coordinatore per l'esecuzione dei lavori, ove previsto ai sensi dell'art. 92 D.Lgs. 9 aprile 2008, n. 81 e s.m.i.:

- verificherà, tramite opportune azioni di coordinamento e controllo, l'applicazione da parte delle imprese appaltatrici (e subappaltatrici) e dei lavoratori autonomi delle disposizioni contenute nel Piano di Sicurezza e Coordinamento di cui all'art. 100, D.Lgs. 9 aprile 2008, n. 81 e s.m.i. ove previsto;
- verificherà l'idoneità dei Piani Operativi di Sicurezza;
- adeguerà il piano di sicurezza e coordinamento ove previsto e il fascicolo, in relazione all'evoluzione dei lavori e alle eventuali modifiche;
- organizzerà, tra tutte le imprese presenti a vario titolo in cantiere, la cooperazione ed il coordinamento delle attività per la prevenzione e la protezione dai rischi;
- sovrintenderà all'attività informativa e formativa per i lavoratori, espletata dalle varie imprese;
- controllerà la corretta applicazione, da parte delle imprese, delle procedure di lavoro e, in caso contrario, attuerà le azioni correttive più efficaci;
- segnalerà al Committente o al responsabile dei lavori, previa contestazione scritta, le inadempienze da parte delle imprese e dei lavoratori autonomi;
- proporrà la sospensione dei lavori, l'allontanamento delle imprese o la risoluzione del contratto.

Nel caso in cui la Stazione Appaltante o il responsabile dei lavori non adottino alcun provvedimento, senza fornire idonea motivazione, provvede a dare comunicazione dell'inadempienza alla ASL e alla Direzione Provinciale del Lavoro. In caso di pericolo grave ed imminente, direttamente riscontrato, egli potrà sospendere le singole lavorazioni, fino alla verifica degli avvenuti adeguamenti effettuati dalle imprese interessate.

Il piano (o i piani) dovranno comunque essere aggiornati nel caso di nuove disposizioni in materia di sicurezza e di igiene del lavoro, o di nuove circostanze intervenute nel corso dell'appalto, nonché ogni qualvolta l'Appaltatore intenda apportare modifiche alle misure previste o ai macchinari ed attrezzature da impiegare.

L'Appaltatore dovrà portare a conoscenza del personale impiegato in cantiere e dei rappresentanti dei lavori per la sicurezza il piano (o i piani) di sicurezza ed igiene del lavoro e gli eventuali successivi aggiornamenti, allo scopo di informare e formare detto personale, secondo le direttive eventualmente emanate dal Coordinatore per l'esecuzione dei lavori.

### **Art. 2.13**

#### **OBBLIGHI DELL'APPALTATORE RELATIVI ALLA TRACCIABILITÀ DEI FLUSSI FINANZIARI**

L'Appaltatore assume tutti gli obblighi di tracciabilità dei flussi finanziari di cui all'art. 3 della legge 13 agosto 2010, n. 136 e s.m.i, a pena di nullità del contratto.

L'Appaltatore si impegna, inoltre, a dare immediata comunicazione alla stazione appaltante ed alla prefettura-ufficio territoriale del Governo della provincia ove ha sede la stazione appaltante, della notizia dell'inadempimento della propria controparte (subappaltatore/subcontraente) agli obblighi di tracciabilità finanziaria. Il mancato utilizzo del bonifico bancario o postale ovvero degli altri strumenti idonei a consentire la piena tracciabilità delle operazioni costituisce causa di risoluzione del contratto.

## ANTICIPAZIONE E PAGAMENTI IN ACCONTO

Ai sensi dell'art. 35 comma 18 del D.Lgs. n.50/2016 e s.m.i., sul valore stimato dell'appalto verrà calcolato l'importo dell'anticipazione del prezzo pari al **20 per cento** da corrispondere all'appaltatore entro quindici giorni dall'effettivo inizio dei lavori.

L'erogazione dell'anticipazione è subordinata alla costituzione di garanzia fideiussoria bancaria o assicurativa di importo pari all'anticipazione maggiorato del tasso di interesse legale applicato al periodo necessario al recupero dell'anticipazione stessa secondo il cronoprogramma dei lavori. La predetta garanzia è rilasciata da imprese bancarie autorizzate ai sensi del decreto legislativo 1° settembre 1993, n. 385, o assicurative autorizzate alla copertura dei rischi ai quali si riferisce l'assicurazione e che rispondano ai requisiti di solvibilità previsti dalle leggi che ne disciplinano la rispettiva attività. La garanzia può essere, altresì, rilasciata dagli intermediari finanziari iscritti nell'albo degli intermediari finanziari di cui all'articolo 106 del decreto legislativo 1° settembre 1993, n. 385.

L'importo della garanzia verrà gradualmente ed automaticamente ridotto nel corso dei lavori, in rapporto al progressivo recupero dell'anticipazione da parte delle stazioni appaltanti. Il beneficiario decade dall'anticipazione, con obbligo di restituzione, se l'esecuzione dei lavori non procede, per ritardi a lui imputabili, secondo i tempi contrattuali. Sulle somme restituite sono dovuti gli interessi legali con decorrenza dalla data di erogazione della anticipazione.

L'Appaltatore avrà diritto a pagamenti in acconto, in corso d'opera, ogni qual volta il suo credito, al netto del ribasso d'asta e delle prescritte ritenute, raggiunga la cifra di **Euro 150.000,00** (euro centocinquantamila/00)

La Stazione Appaltante acquisisce d'ufficio, anche attraverso strumenti informatici, il documento unico di regolarità contributiva (DURC) dagli istituti o dagli enti abilitati al rilascio in tutti i casi in cui è richiesto dalla legge.

Il certificato per il pagamento dell'ultima rata del corrispettivo, qualunque sia l'ammontare, verrà rilasciato dopo l'ultimazione dei lavori.

Ai sensi dell'art. 30 del D.Lgs. n.50/2016 e s.m.i., in caso di inadempienza contributiva risultante dal documento unico di regolarità contributiva relativo a personale dipendente dell'affidatario o del subappaltatore o dei soggetti titolari di subappalti e cottimi, impiegato nell'esecuzione del contratto, la stazione appaltante trattiene dal certificato di pagamento l'importo corrispondente all'inadempienza per il successivo versamento diretto agli enti previdenziali e assicurativi, compresa, nei lavori, la cassa edile. Sull'importo netto progressivo delle prestazioni è operata una ritenuta dello 0,50 per cento; le ritenute possono essere svincolate soltanto in sede di liquidazione finale, dopo l'approvazione da parte della stazione appaltante del certificato di collaudo o di verifica di conformità, previo rilascio del documento unico di regolarità contributiva.

In caso di ritardo nel pagamento delle retribuzioni dovute al personale di cui al comma precedente, il responsabile unico del procedimento invita per iscritto il soggetto inadempiente, ed in ogni caso l'affidatario, a provvedervi entro i successivi quindici giorni. Ove non sia stata contestata formalmente e motivatamente la fondatezza della richiesta entro il termine sopra assegnato, la stazione appaltante paga anche in corso d'opera direttamente ai lavoratori le retribuzioni arretrate, detraendo il relativo importo dalle somme dovute all'affidatario del contratto ovvero dalle somme dovute al subappaltatore inadempiente nel caso in cui sia previsto il pagamento.

In caso di ritardo nella emissione dei certificati di pagamento o dei titoli di spesa relativi agli acconti e alla rata di saldo rispetto alle condizioni e ai termini stabiliti dal contratto, spettano all'esecutore dei lavori gli interessi, legali e moratori, ferma restando la sua facoltà, trascorsi i richiamati termini contrattuali o, nel caso in cui l'ammontare delle rate di acconto, per le quali non sia stato tempestivamente emesso il certificato o il titolo di spesa, raggiunga il quarto dell'importo netto contrattuale, di agire ai sensi dell'art. 1460 del codice civile, ovvero, previa costituzione in mora dell'amministrazione aggiudicatrice e trascorsi sessanta giorni dalla data della costituzione stessa, di promuovere il giudizio arbitrale per la dichiarazione di risoluzione del contratto.

### Art. 2.15 CONTO FINALE

Si stabilisce che il conto finale verrà compilato entro 30 (trenta) giorni dalla data dell'ultimazione dei lavori.

Il conto finale dei lavori dovrà essere sottoscritto dall'Appaltatore, su richiesta del Responsabile del procedimento entro il termine perentorio di trenta giorni. All'atto della firma, non potrà iscriverne domande per oggetto o per importo diverse da quelle formulate nel registro di contabilità durante lo svolgimento dei lavori, e dovrà confermare le riserve già iscritte sino a quel momento negli atti contabili. Se l'Appaltatore non firma il conto finale nel termine indicato, o se lo sottoscrive senza confermare le domande già formulate nel registro di contabilità, il conto finale si ha come da lui definitivamente accettato. Il Responsabile del procedimento in ogni caso formula una sua relazione al conto finale.

All'atto della redazione del certificato di ultimazione dei lavori il responsabile del procedimento darà avviso al Sindaco o ai Sindaci del comune nel cui territorio si eseguiranno i lavori, i quali curano la pubblicazione, nei comuni in cui l'intervento sarà stato eseguito, di un avviso contenente l'invito per coloro i quali vantino crediti verso l'esecutore per indebite occupazioni di aree o stabili e danni arrecati nell'esecuzione dei lavori, a presentare entro un termine non superiore a sessanta giorni le ragioni dei loro crediti e la relativa documentazione. Trascorso questo termine il Sindaco trasmetterà al responsabile del procedimento i risultati dell'anzidetto avviso con le prove delle avvenute pubblicazioni ed i reclami eventualmente presentati. Il responsabile del procedimento inviterà l'esecutore a soddisfare i crediti da lui riconosciuti e quindi rimetterà al collaudatore i documenti ricevuti dal Sindaco o dai Sindaci interessati, aggiungendo il suo parere in merito a ciascun titolo di credito ed eventualmente le prove delle avvenute tacitazioni.

### **Art. 2.16 COLLAUDO**

La Stazione Appaltante entro trenta giorni dalla data di ultimazione dei lavori, ovvero dalla data di consegna dei lavori in caso di collaudo in corso d'opera, attribuisce l'incarico del collaudo a soggetti di specifica qualificazione professionale commisurata alla tipologia e categoria degli interventi, alla loro complessità e al relativo importo.

Il collaudo stesso deve essere concluso entro sei mesi dalla data di ultimazione dei lavori, salvi i casi di particolare complessità dell'opera da collaudare, per i quali il termine può essere elevato sino ad un anno. Il certificato di collaudo ha carattere provvisorio e assume carattere definitivo decorsi due anni dalla sua emissione. Decorso tale termine, il collaudo si intende tacitamente approvato ancorché l'atto formale di approvazione non sia stato emesso entro due mesi dalla scadenza del medesimo termine.

I termini di inizio e di conclusione delle operazioni di collaudo dovranno comunque rispettare le disposizioni di cui al D.P.R. n. 207/2010, nonché le disposizioni dell'art. 102 del D.Lgs. n. 50/2016 e s.m.i.

L'esecutore, a propria cura e spesa, metterà a disposizione dell'organo di collaudo gli operai e i mezzi d'opera necessari ad eseguire le operazioni di riscontro, le esplorazioni, gli scandagli, gli esperimenti, compreso quanto necessario al collaudo statico. Rimarrà a cura e carico dell'esecutore quanto occorre per ristabilire le parti del lavoro, che sono state alterate nell'eseguire tali verifiche. Nel caso in cui l'esecutore non ottemperi a tali obblighi, l'organo di collaudo potrà disporre che sia provveduto d'ufficio, in danno all'esecutore inadempiente, deducendo la spesa dal residuo credito dell'esecutore.

Nel caso di collaudo in corso d'opera, l'organo di collaudo, anche statico, effettuerà visite in corso d'opera con la cadenza che esso ritiene adeguata per un accertamento progressivo della regolare esecuzione dei lavori in relazione a quanto verificato. In particolare sarà necessario che vengano effettuati sopralluoghi durante l'esecuzione delle fondazioni e di quelle lavorazioni significative la cui verifica risulti impossibile o particolarmente complessa successivamente all'esecuzione. Di ciascuna visita, alla quale dovranno essere invitati l'esecutore ed il direttore dei lavori, sarà redatto apposito verbale.

Se i difetti e le mancanze sono di poca entità e sono riparabili in breve tempo, l'organo di collaudo prescriverà specificatamente le lavorazioni da eseguire, assegnando all'esecutore un termine; il certificato di collaudo non sarà rilasciato sino a che non risulti che l'esecutore abbia completamente e regolarmente eseguito le lavorazioni prescritte. Nel caso di inottemperanza da parte dell'esecutore, l'organo di collaudo disporrà che sia provveduto d'ufficio, in danno all'esecutore.

Salvo quanto disposto dall'articolo 1669 del codice civile, l'appaltatore risponde per la difformità e i vizi dell'opera, ancorché riconoscibili, purché denunciati dalla stazione appaltante prima che il certificato di collaudo assuma carattere definitivo.

### **Art. 2.17 CERTIFICATO REGOLARE ESECUZIONE**

1. Il certificato di regolare esecuzione è essere emesso entro tre mesi dall'ultimazione dei lavori ed ha carattere provvisorio. Esso assume carattere definitivo trascorsi due anni dalla data dell'emissione. Decorso tale termine, il certificato di regolare esecuzione si intende tacitamente approvato anche se l'atto formale di approvazione non sia intervenuto.

2. Trova applicazione la disciplina di cui all'articolo 237 del Regolamento generale.

3. Durante l'esecuzione dei lavori la Stazione appaltante può effettuare operazioni di controllo o di collaudo parziale o ogni altro accertamento, volti a verificare la piena rispondenza delle caratteristiche dei lavori in corso di realizzazione a quanto richiesto negli elaborati progettuali, nel presente Capitolato speciale o nel contratto.

4. Ai sensi dell'articolo 234, comma 2, del Regolamento generale, La stazione appaltante, preso in esame l'operato e le deduzioni dell'organo di collaudo e richiesto, quando ne sia il caso, i pareri ritenuti necessari all'esame, effettua la revisione contabile degli atti e si determina con apposito provvedimento, entro 60 (sessanta) giorni dalla data di ricevimento degli atti di collaudo, sull'ammissibilità del certificato di collaudo, sulle domande dell'appaltatore e sui risultati degli avvisi ai creditori. In caso di iscrizione di riserve sul certificato di collaudo per le quali sia attivata la procedura di accordo bonario, il termine di cui al precedente periodo decorre dalla scadenza del termine di cui all'articolo 240, comma 12, del Codice dei contratti. Il provvedimento di cui al primo periodo è notificato all'appaltatore.

5. Finché all'approvazione del certificato di cui al comma 1, la stazione appaltante ha facoltà di procedere ad un nuovo collaudo.

#### **Art. 2.18** **ONERI ED OBBLIGHI DIVERSI A CARICO DELL'APPALTATORE** **RESPONSABILITA' DELL'APPALTATORE**

Sono a carico dell'Appaltatore, oltre gli oneri e gli obblighi di cui al D.M. 145/2000 Capitolato Generale d'Appalto, alla vigente normativa e al presente Capitolato Speciale d'Appalto, nonché a quanto previsto da tutti i piani per le misure di sicurezza fisica dei lavoratori, anche quelli di seguito elencati:

- la nomina, prima dell'inizio dei lavori, del Direttore tecnico di cantiere, che dovrà essere professionalmente abilitato ed iscritto all'albo professionale e dovrà fornire alla Direzione dei Lavori apposita dichiarazione di accettazione dell'incarico del Direttore tecnico di cantiere;
- i movimenti di terra ed ogni altro onere relativo alla formazione del cantiere, in relazione all'entità dell'opera, con tutti i più moderni ed avanzati impianti per assicurare una perfetta e rapida esecuzione di tutte le opere prestabilite; la recinzione del cantiere con solido steccato in materiale idoneo, secondo le prescrizioni del Piano di Sicurezza ovvero della Direzione dei Lavori, nonché la pulizia e la manutenzione del cantiere, l'inghiaimento ove possibile e la sistemazione dei suoi percorsi in modo da renderne sicuri il transito e la circolazione dei veicoli e delle persone;
- la sorveglianza sia di giorno che di notte del cantiere e di tutti i materiali in esso esistenti, nonché di tutti i beni di proprietà della Stazione Appaltante e delle piantagioni consegnate all'Appaltatore. Per la custodia di cantieri allestiti per la realizzazione di opere pubbliche, l'Appaltatore dovrà servirsi di personale addetto con la qualifica di guardia giurata;
- la costruzione, entro la recinzione del cantiere e nei luoghi che saranno designati dalla Direzione dei Lavori, di locali ad uso ufficio del personale, della Direzione ed assistenza, sufficientemente arredati, illuminati e riscaldati, compresa la relativa manutenzione. Tali locali dovranno essere dotati di adeguati servizi igienici con relativi impianti di scarico funzionanti;
- le prove sui prelievi di materiale strutturale posto in opera (es. provini di calcestruzzo, spezzoni d'acciaio), a proprie spese, per i quali i laboratori legalmente autorizzati rilasceranno i relativi certificati;
- l'esecuzione, presso gli istituti incaricati, di tutte le esperienze e i saggi che verranno in ogni tempo ordinati dalla Direzione dei Lavori, sui materiali impiegati o da impiegarsi nella costruzione, in correlazione a quanto prescritto circa l'accettazione dei materiali stessi. Dei campioni potrà essere ordinata la conservazione nel competente ufficio direttivo munendoli di suggelli a firma della Direzione dei Lavori e dell'Appaltatore nelle modalità più adatte a garantirne l'autenticità;
- l'esecuzione di ogni prova di carico che sia ordinata dalla Direzione dei Lavori su pali di fondazione, solai, balconi, e qualsiasi altra struttura portante, di notevole importanza statica;
- la fornitura e manutenzione di cartelli di avviso, di fanali di segnalazione notturna nei punti prescritti e di quanto altro venisse particolarmente indicato dalla Direzione dei Lavori o dal Coordinatore in fase di esecuzione, allo scopo di migliorare la sicurezza del cantiere;
- il mantenimento, fino al collaudo, della continuità degli scoli delle acque e del transito sulle vie o sentieri pubblici o privati latitanti le opere da eseguire;

- la fornitura di acqua potabile per il cantiere;
- l'osservanza delle norme, leggi e decreti vigenti, relative alle varie assicurazioni degli operai per previdenza, prevenzione infortuni e assistenza sanitaria che potranno intervenire in corso di appalto;
- la comunicazione all'Ufficio da cui i lavori dipendono, entro i termini prefissati dallo stesso, di tutte le notizie relative all'impiego della manodopera;
- l'osservanza delle norme contenute nelle vigenti disposizioni sulla polizia mineraria di cui al D.P.R. 128/59 e s.m.i.;
- le spese per la realizzazione di fotografie delle opere in corso nei vari periodi dell'appalto, nel numero indicato dalla Direzione dei Lavori;
- l'assicurazione che copra i danni subiti dalle stazioni appaltanti a causa del danneggiamento o della distruzione totale o parziale di impianti ed opere, anche preesistenti;
- il pagamento delle tasse e di altri oneri per concessioni comunali (titoli abilitativi per la costruzione, l'occupazione temporanea di suolo pubblico, passi carrabili, ecc.), nonché il pagamento di ogni tassa presente e futura inerente i materiali e mezzi d'opera da impiegarsi, ovvero alle stesse opere finite, esclusi, nei Comuni in cui essi sono dovuti, i diritti per gli allacciamenti e gli scarichi;
- la pulizia quotidiana dei locali in costruzione e delle vie di transito del cantiere, col personale necessario, compreso lo sgombero dei materiali di rifiuto lasciati da altre Ditte;
- il libero accesso ed il transito nel cantiere e sulle opere eseguite od in corso d'esecuzione, alle persone addette ed a qualunque altra Impresa alla quale siano stati affidati lavori per conto diretto della Stazione Appaltante;
- l'uso gratuito parziale o totale, a richiesta della Direzione dei Lavori, da parte di dette Imprese o persone, dei ponti di servizio, impalcature, costruzioni provvisorie, ed apparecchi di sollevamento, per tutto il tempo occorrente all'esecuzione dei lavori;
- il ricevimento, lo scarico ed il trasporto in cantiere e nei luoghi di deposito o a piè d'opera, a sua cura e spese, secondo le disposizioni della Direzione dei Lavori nonché alla buona conservazione ed alla perfetta custodia, dei materiali e dei manufatti esclusi dal presente appalto e provvisti od eseguiti da altre Ditte per conto della Stazione Appaltante. I danni che per cause dipendenti o per sua negligenza fossero apportati a tali materiali e manufatti dovranno essere riparati a carico esclusivo dell'Appaltatore;
- la predisposizione, prima dell'inizio dei lavori, del piano delle misure per la sicurezza fisica dei lavoratori di cui al comma 17 dell'art. 105 del D.Lgs. n. 50/2016 e s.m.i.;
- l'adozione, nell'esecuzione di tutti i lavori, dei procedimenti e delle cautele necessarie per garantire la salute e la sicurezza dei lavoratori e dei terzi, nonché per evitare danni ai beni pubblici e privati, osservando le disposizioni contenute nel D.Lgs. 9 aprile 2008, n. 81 e s.m.i. e di tutte le norme in vigore in materia di sicurezza;
- il consenso all'uso anticipato delle opere qualora venisse richiesto dalla Direzione dei Lavori, senza che l'Appaltatore abbia perciò diritto a speciali compensi. Egli potrà, però, richiedere che sia redatto apposito verbale circa lo stato delle opere, per essere garantito dai possibili danni che potrebbero derivarne dall'uso. Entro 30 (trenta) giorni dal verbale di ultimazione l'Appaltatore dovrà completamente sgombrare il cantiere dai materiali, mezzi d'opera ed impianti di sua proprietà;
- la fornitura e posa in opera nel cantiere, a sua cura e spese, delle apposite tabelle indicative dei lavori, anche ai sensi di quanto previsto dall'art. 105 comma 15 del D.Lgs. 50/2016 e s.m.i.;
- la trasmissione alla Stazione Appaltante, a sua cura e spese, degli eventuali contratti di subappalto che dovesse stipulare, almeno 20 giorni prima della data di effettivo inizio dell'esecuzione delle relative prestazioni, ai sensi del comma 7 dell'art. 105 del D.Lgs. n. 50/2016 e s.m.i. La disposizione si applica anche ai noli a caldo ed ai contratti similari;
- la disciplina e il buon ordine dei cantieri. L'appaltatore è responsabile della disciplina e del buon ordine nel cantiere e ha l'obbligo di osservare e far osservare al proprio personale le norme di legge e di regolamento. L'appaltatore, tramite il direttore di cantiere, assicura l'organizzazione, la gestione tecnica e la conduzione del cantiere. La direzione del cantiere è assunta dal direttore tecnico dell'impresa o da altro tecnico formalmente incaricato dall'appaltatore. In caso di appalto affidato ad associazione temporanea di imprese o a consorzio, l'incarico della direzione di cantiere è attribuito mediante delega conferita da tutte le imprese operanti nel cantiere; la delega deve indicare specificamente le attribuzioni da esercitare dal direttore anche in rapporto a quelle degli altri soggetti operanti nel cantiere. La Direzione dei Lavori ha il diritto, previa motivata comunicazione all'appaltatore, di esigere il cambiamento del direttore di cantiere e del personale per indisciplinazione, incapacità o grave negligenza. L'appaltatore è comunque responsabile dei danni causati dall'imperizia o dalla negligenza di detti soggetti, e risponde nei confronti dell'amministrazione committente per la malafede o la frode dei medesimi nell'impiego dei materiali.



Il corrispettivo per tutti gli obblighi ed oneri sopra specificati è conglobato nei prezzi dei lavori e nell'eventuale compenso di cui all'articolo "*Forma e Ammontare dell'Appalto*" del presente Capitolato. Detto eventuale compenso è fisso ed invariabile, essendo soggetto soltanto alla riduzione relativa all'offerto ribasso contrattuale.

L'Appaltatore si obbliga a garantire il trattamento dei dati acquisiti in merito alle opere appaltate, in conformità a quanto previsto dalla normativa sulla privacy di cui al D.Lgs. 30 giugno 2003, n. 196 e s.m.i.

#### **Art. 2.19 CARTELLI ALL'ESTERNO DEL CANTIERE**

L'Appaltatore ha l'obbligo di fornire in opera a sua cura e spese e di esporre all'esterno del cantiere, come dispone la Circolare Min. LL.PP. 1 giugno 1990, n. 1729/UL, due cartelli di dimensioni non inferiori a m. 1,00 (larghezza) per m. 2,00 (altezza) in cui devono essere indicati la Stazione Appaltante, l'oggetto dei lavori, i nominativi dell'Impresa, del Progettista, della Direzione dei Lavori e dell'Assistente ai lavori; in detti cartelli, ai sensi dall'art. 105 comma 15 del D.Lgs. 50/2016 e s.m.i., devono essere indicati, altresì, i nominativi di tutte le imprese subappaltatrici e dei cottimisti nonché tutti i dati richiesti dalle vigenti normative nazionali e locali.

#### **Art. 2.20 PROPRIETA' DEI MATERIALI DI ESCAVAZIONE E DI DEMOLIZIONE**

In attuazione dell'art. 36 del Capitolato generale d'appalto D.M. 145/2000, i materiali provenienti da escavazioni o demolizioni, salvo diversa disposizione contrattuale, sono di proprietà della Stazione Appaltante.

L'Appaltatore deve trasportarli e regolarmente accatastarli in luogo indicato dalla direzione lavori intendendosi di ciò compensato coi prezzi degli scavi e delle demolizioni relative.

Qualora detti materiali siano ceduti all'Appaltatore, il prezzo ad essi convenzionalmente attribuito deve essere dedotto dall'importo netto dei lavori, salvo che la deduzione non sia stata già fatta nella determinazione dei prezzi.

#### **Art. 2.21 RINVENIMENTI**

Al rinvenimento di tutti gli oggetti di pregio intrinseco ed archeologico che si rinvenissero nelle demolizioni, negli scavi e comunque nella zona dei lavori, si applica l'art. 35 del Capitolato generale d'appalto D.M. 145/2000; essi spettano di pieno diritto alla Stazione Appaltante, salvo quanto su di essi possa competere allo Stato. L'Appaltatore dovrà dare immediato avviso dei loro rinvenimento, quindi depositarli negli uffici della Direzione dei Lavori che redigerà regolare verbale in proposito, da trasmettere alle competenti autorità.

L'appaltatore avrà diritto al rimborso delle spese sostenute per la loro conservazione e per le speciali operazioni che fossero state espressamente ordinate al fine di assicurarne l'integrità ed il diligente recupero.

L'appaltatore non può demolire o comunque alterare i reperti, né può rimuoverli senza autorizzazione della stazione appaltante.

Per quanto detto, però, non saranno pregiudicati i diritti spettanti per legge agli autori della scoperta.

#### **Art. 2.22 BREVETTI DI INVENZIONE**

Nel caso la Stazione Appaltante prescriva l'impiego di disposizioni o sistemi protetti da brevetti d'invenzione, ovvero l'Appaltatore vi ricorra di propria iniziativa con il consenso della Direzione dei Lavori, l'Appaltatore deve dimostrare di aver pagato i dovuti canoni e diritti e di aver adempiuto a tutti i relativi obblighi di legge.

**Art. 2.23**  
**DEFINIZIONE DELLE CONTROVERSIE – ACCORDO BONARIO**

**Accordo bonario**

Qualora in seguito all'iscrizione di riserve sui documenti contabili, l'importo economico dell'opera possa variare tra il 5 ed il 15 per cento dell'importo contrattuale, si attiverà il procedimento dell'accordo bonario di tutte le riserve iscritte fino al momento dell'avvio del procedimento stesso.

Prima dell'approvazione del certificato di collaudo ovvero del certificato di regolare esecuzione, qualunque sia l'importo delle riserve, il responsabile unico del procedimento

attiverà l'accordo bonario per la risoluzione delle riserve e valuterà l'ammissibilità e la non manifesta infondatezza delle riserve ai fini dell'effettivo raggiungimento del limite di valore del 15 per cento del contratto. Non potranno essere oggetto di riserva gli aspetti progettuali che sono stati oggetto di verifica ai sensi dell'articolo 26 del D.Lgs. n. 50/2016.

Il direttore dei lavori darà immediata comunicazione al responsabile unico del procedimento delle riserve, trasmettendo nel più breve tempo possibile una propria relazione riservata.

Il responsabile unico del procedimento, acquisita la relazione riservata del direttore dei lavori e, ove costituito, dell'organo di collaudo, provvederà direttamente alla formulazione di una proposta di accordo bonario ovvero per il tramite degli esperti segnalati dalla Camera arbitrale istituita presso l'ANAC con le modalità previste dall'articolo 205 comma 5 del D.Lgs. n. 50/2016.

Se la proposta è accettata dalle parti, entro quarantacinque giorni dal suo ricevimento, l'accordo bonario è concluso e viene redatto verbale sottoscritto dalle parti. L'accordo ha natura di transazione. Sulla somma riconosciuta in sede di accordo bonario sono dovuti gli interessi al tasso legale a decorrere dal sessantesimo giorno successivo alla accettazione dell'accordo bonario da parte della stazione appaltante. In caso di reiezione della proposta da parte del soggetto che ha formulato le riserve ovvero di inutile decorso del termine di cui al secondo periodo possono essere aditi gli arbitri o il giudice ordinario.

**Collegio consultivo tecnico**

In via preventiva, al fine di prevenire le controversie relative all'esecuzione del contratto, le parti possono convenire che prima dell'avvio dell'esecuzione, o comunque non oltre novanta giorni da tale data, sia costituito un collegio consultivo tecnico con funzioni di assistenza per la rapida risoluzione delle dispute di ogni natura suscettibili di insorgere nel corso dell'esecuzione del contratto. Le proposte di transazione formulate del collegio costituito con le modalità dell'art. 207 del D.Lgs. n. 50/2016, non saranno comunque vincolanti per le parti.

**Arbitrato**

Ove non si proceda all'accordo bonario e l'appaltatore confermi le riserve, la definizione di tutte le controversie derivanti dall'esecuzione del contratto è devoluta al Tribunale ordinario competente presso il Foro di **POTENZA** ed è esclusa la competenza arbitrale.

La decisione dell'Autorità giudiziaria sulla controversia dispone anche in ordine all'entità delle spese di giudizio e alla loro imputazione alle parti, in relazione agli importi accertati, al numero e alla complessità delle questioni.

**Art. 2.24**  
**DISPOSIZIONI GENERALI RELATIVE AI PREZZI DEI LAVORI A MISURA E DELLE SOMMINISTRAZIONI PER OPERE IN ECONOMIA - INVARIABILITA' DEI PREZZI**

I prezzi unitari in base ai quali, dopo deduzione del pattuito ribasso d'asta calcolato sull'importo complessivo a base d'asta (o sulle singole voci di elenco nel caso di affidamento mediante offerta a prezzi unitari), saranno pagati i lavori appaltati a misura e le somministrazioni, sono quelli risultanti dall'elenco prezzi allegato al contratto.

Essi compensano:

- a) circa i materiali, ogni spesa (per fornitura, trasporto, dazi, cali, perdite, sprechi, ecc.), nessuna eccettuata, che venga sostenuta per darli pronti all'impiego, a piede di qualunque opera;
- b) circa gli operai e mezzi d'opera, ogni spesa per fornire i medesimi di attrezzi e utensili del mestiere, nonché per premi di assicurazioni sociali, per illuminazione dei cantieri in caso di lavoro notturno;
- c) circa i noli, ogni spesa per dare a piè d'opera i macchinari e mezzi pronti al loro uso;

d) circa i lavori a misura ed a corpo, tutte le spese per forniture, lavorazioni, mezzi d'opera, assicurazioni d'ogni specie, indennità di cave, di passaggi o di deposito, di cantiere, di occupazione temporanea e d'altra specie, mezzi d'opera provvisori, carichi, trasporti e scarichi in ascesa o discesa, ecc., e per quanto occorre per dare il lavoro compiuto a perfetta regola d'arte, intendendosi nei prezzi stessi compreso ogni compenso per gli oneri tutti che l'Appaltatore dovrà sostenere a tale scopo, anche se non esplicitamente detti o richiamati nei vari articoli e nell'elenco dei prezzi del presente Capitolato.

I prezzi medesimi, per lavori a misura ed a corpo, nonché il compenso a corpo, diminuiti del ribasso offerto, si intendono accettati dall'Appaltatore in base ai calcoli di sua convenienza, a tutto suo rischio e sono fissi ed invariabili.

E' esclusa ogni forma di revisione prezzi se le modifiche del contratto, a prescindere dal loro valore monetario, non sono previste in clausole chiare, precise e inequivocabili, comprensive di quelle relative alla revisione dei prezzi. Tali clausole fissano la portata e la natura di eventuali modifiche nonché le condizioni alle quali esse possono essere impiegate, facendo riferimento alle variazioni dei prezzi e dei costi standard, ove definiti. Esse non apportano modifiche che avrebbero l'effetto di alterare la natura generale del contratto o dell'accordo quadro.

Per i contratti relativi ai lavori, le variazioni di prezzo in aumento o in diminuzione possono essere valutate, sulla base dei prezzi predisposti dalle regioni e dalle province autonome territorialmente competenti, solo per l'eccedenza rispetto al dieci per cento rispetto al prezzo originario e comunque in misura pari alla metà.

Per quanto riguarda eventuali categorie di lavoro non contemplate nelle voci dell'elenco prezzi allegato, si procederà alla determinazione di nuovi prezzi con le seguenti modalità:

- a) desumendoli dai prezzi di cui al periodo precedente;
- b) ragguagliandoli a quelli di lavorazioni consimili compresi nel contratto;
- c) quando sia impossibile l'assimilazione, ricavandoli totalmente o parzialmente da nuove regolari analisi.

Le nuove analisi andranno effettuate con riferimento ai prezzi elementari di mano d'opera, materiali, noli e trasporti alla data di formulazione dell'offerta. I nuovi prezzi saranno determinati in contraddittorio tra il direttore dei lavori e l'esecutore, ed approvati dal responsabile del procedimento.



**PARTE SECONDA**  
**Specificazione delle prescrizioni tecniche**  
**art. 43, comma 3, lettera b), del Regolamento generale**

**CAPO 2. QUALITA' E PROVENIENZA DEI MATERIALI MODALITA' DI ESECUZIONE DI OGNI CATEGORIA DI LAVORO ORDINE DA TENERSI NELL'ANDAMENTO DEI LAVORI**

**Art. 3. QUALITA' E PROVENIENZA DEI MATERIALI**

I materiali occorrenti per la costruzione delle opere d'arte proverranno da quelle località che l'Appaltatore riterrà di sua convenienza, purché ad insindacabile giudizio della Direzione dei Lavori siano riconosciuti della migliore qualità della specie e rispondano ai requisiti appresso indicati.

Quando la Direzione dei Lavori avrà rifiutato qualche provvista perché ritenuta a suo giudizio insindacabile non idonea ai lavori, l'Appaltatore dovrà sostituirla con altra che risponda ai requisiti voluti ed i materiali rifiutati dovranno essere immediatamente allontanati dalla sede del lavoro o dai cantieri a cura e spese dell'Appaltatore.

**a) Acqua.** - L'acqua per l'impasto con leganti idraulici dovrà essere limpida, priva di sostanze organiche o grassi e priva di sali (particolarmente solfati e cloruri) in percentuali dannose e non essere aggressiva per il conglomerato risultante. Avrà un pH compreso fra 6 ed 8.

**b) Leganti idraulici.** - Le calci idrauliche, i cementi e gli agglomeranti cementizi a rapida o lenta presa da impiegare per qualsiasi lavoro, dovranno corrispondere a tutte le particolari prescrizioni di accettazione di cui alle norme vigenti.

Essi dovranno essere conservati in magazzini coperti su tavolati in legno ben riparati dall'umidità o in sili.

**c) Ghiaia, pietrisco e sabbia.** - Le ghiaie, i pietrischi e le sabbie da impiegare nella formazione dei calcestruzzi dovranno corrispondere alle condizioni di accettazione considerate nelle norme di esecuzione delle opere in conglomerato semplice od armato di cui alle norme vigenti.

Le ghiaie ed i pietrischi dovranno essere costituiti da elementi omogenei derivati da rocce resistenti, il più possibile omogenee e non gelive; tra le ghiaie si escluderanno quelle contenenti elementi di scarsa resistenza meccanica, facilmente sfaldabili o rivestite da incrostazioni o gelive.

La sabbia da impiegarsi nelle murature o nei calcestruzzi dovrà essere assolutamente scevra di materie terrose ed organiche e ben lavata. Dovrà essere preferibilmente di qualità silicea proveniente da rocce aventi alta resistenza alla compressione. Dovrà avere forma angolosa ed avere elementi di grossezza variabile da 1 a 5 mm.

La granulometria degli aggregati litici per i conglomerati sarà prescritta dalla Direzione dei Lavori in base alla destinazione, al dosaggio ed alle condizioni della messa in opera dei calcestruzzi. L'Appaltatore dovrà garantire la costanza delle caratteristiche della granulometria per ogni lavoro.

Per i lavori di notevole importanza L'Appaltatore dovrà disporre della serie dei vagli normali atti a consentire alla Direzione dei Lavori i normali controlli.

In linea di massima, per quanto riguarda la dimensione degli elementi dei pietrischi e delle ghiaie questi dovranno essere da 40 a 71 mm per lavori correnti di fondazioni, elevazione, muri di sostegno da 40 a 60 mm se si tratta di volti o getti di un certo spessore da 25 a 40 mm se si tratta di volti o getti di limitato spessore.

Le ghiaie da impiegarsi per formazione di massicciate stradali dovranno essere costituite da elementi omogenei derivati da rocce durissime di tipo costante e di natura consimile fra loro, escludendosi quelle contenenti elementi di scarsa resistenza meccanica o sfaldabili facilmente o gelive o rivestite di incrostazioni.

Il pietrisco, il pietrischetto e la graniglia, secondo il tipo di massicciata da eseguire, dovranno provenire dalla spezzatura di rocce durissime, preferibilmente silicee, a struttura microcristallina, o calcari puri durissimi e di alta resistenza alla compressione, all'urto, all'abrasione, al gelo ed avranno spigolo vivo: e dovranno essere scevri di materie terrose, sabbia o comunque materie eterogenee.

Qualora la roccia provenga da cave nuove o non accreditate da esperienze specifiche di enti pubblici e che per natura e formazione non diano affidamento sulle sue caratteristiche, è necessario effettuare su campioni prelevati in cava, che siano significativi ai fini della coltivazione della cava, prove di compressione e di gelività.

Quando non sia possibile ottenere il pietrisco da cave di roccia, potrà essere consentita per la formazione di esso l'utilizzazione di massi sparsi in campagna o ricavabili da scavi, nonché di ciottoloni o massi ricavabili da fiumi o torrenti sempreché siano provenienti da rocce di qualità idonea.

I materiali suindicati, le sabbie e gli additivi dovranno corrispondere alle norme di accettazione emanate dal Consiglio Nazionale delle Ricerche. Le graniglie saranno quelle indicate nelle norme di buona tecnica per la tipologia edilizia in oggetto.

Di norma si useranno le seguenti pezzature:

- 1) pietrisco da 40 a 71 mm ovvero da 40 a 60 mm, se ordinato, per la costruzione di massicciate all'acqua cilindrate;
- 2) pietrisco da 25 a 40 mm (eccezionalmente da 15 a 30 mm granulometria non unificata) per l'esecuzione di ricarichi di massicciate e per materiali di costipamento di massicciate (mezzanello);
- 3) pietrischetto da 15 a 25 mm per l'esecuzione di ricarichi di massicciate per conglomerati bituminosi e per trattamenti con bitumi fluidi;
- 4) pietrischetto da 10 a 15 mm per trattamenti superficiali, penetrazioni, semipenetrazioni e pietrischetti bitumati;
- 5) graniglia normale da 5 a 20 mm per trattamenti superficiali, tappeti bitumati, strato superiore di conglomerati bituminosi;
- 6) graniglia minuta da 2 a 5 mm di impiego eccezionale e previo specifico consenso della Direzione dei Lavori per trattamenti superficiali; tale pezzatura di graniglia, ove richiesta, sarà invece usata per conglomerati bituminosi.

Nella fornitura di aggregato grosso per ogni pezzatura sarà ammessa una percentuale in peso non superiore al 5% di elementi aventi dimensioni maggiori o minori di quelle corrispondenti ai limiti di prescelta pezzatura, purché, per altro, le dimensioni di tali elementi non superino il limite massimo o non siano oltre il 10% inferiori al limite minimo della pezzatura fissata.

Gli aggregati grossi non dovranno essere di forma allungata o appiattita (lamellare).

**d) Terreni per sovrastrutture in materiali stabilizzati.** - Essi debbono identificarsi mediante la loro granulometria e i limiti di Atterberg, che determinano la percentuale di acqua in corrispondenza della quale il comportamento della frazione fina del terreno (passante al setaccio 0,42 mm n. 40 A.S.T.M.) passa da una fase solida ad una plastica (limite di plasticità L.P.) e da una fase plastica ad una fase liquida (limite di fluidità L.L.) nonché dall'indice di plasticità (differenze fra il limite di fluidità L.L. e il limite di plasticità L.P.).

Tale indice, da stabilirsi in genere per raffronto con casi simili di strade già costruite con analoghi terreni, ha notevole importanza.

Salvo più specifiche prescrizioni della Direzione dei Lavori si potrà fare riferimento alle seguenti caratteristiche (Highway Research Board):

- 1) strati inferiori (fondazione): tipo miscela sabbia-argilla: dovrà interamente passare al setaccio 25 mm ed essere almeno passante per il 65% al setaccio n. 10 A.S.T.M.; il detto passante al n. 10, dovrà essere passante dal 55 al 90% al n. 20 A.S.T.M., dal 35 al 70% passante al n. 40 A.S.T.M. e dal 10 al 25% passante al n. 200 A.S.T.M.;
- 2) strati inferiori (fondazione): tipo di miscela ghiaia o pietrisco, sabbia ed argilla: dovrà essere interamente passante al setaccio da 71 mm ed essere almeno passante per il 50 % al setaccio da 10 mm, dal 25 al 50% al setaccio n. 4, dal 20 al 40% al setaccio n. 10, dal 10 al 25% al setaccio n. 40 e dal 3 al 10% al setaccio n. 200.
- 3) negli strati di fondazione, di cui ai precedenti paragrafi 1) e 2), l'indice di plasticità non deve essere superiore a 6, il limite di fluidità non deve superare 25 e la frazione passante al setaccio n. 200 A.S.T.M. deve essere preferibilmente la metà di quella passante al setaccio n. 40 e in ogni caso non deve superare i due terzi di essa.
- 4) strato superiore della sovrastruttura: tipo miscela sabbia-argilla: valgono le stesse condizioni granulometriche di cui al paragrafo 1);
- 5) strato superiore della sovrastruttura: tipo della miscela ghiaia o pietrisco, sabbia ed argilla: deve essere interamente passante dal setaccio da 25 mm ed almeno il 65% al setaccio da 10 mm, dal 55 all'85% al setaccio n. 4, dal 40 al 70% al setaccio n. 10, dal 25 al 45% al setaccio n. 40 e dal 10 al 25% al setaccio n. 200;
- 6) negli strati superiori 4) e 5) l'indice di plasticità non deve essere superiore a 9 né inferiore a 4; il limite di fluidità non deve superare 35; la frazione di passante al setaccio n. 200 deve essere inferiore ai due terzi della frazione passante al n. 40.

Inoltre è opportuno controllare le caratteristiche meccaniche delle miscele con la prova C.B.R. (Californian bearing ratio) che esprime la portanza della miscela sotto un pistone cilindrico di due pollici di diametro, con approfondimento di 2,5 ovvero 5 mm in rapporto alla corrispondente portanza

di una miscela tipo. In linea di massima il C.B.R. del materiale, costipato alla densità massima e saturato con acqua dopo 4 giorni di immersione e sottoposto ad un sovraccarico di 9 kg, dovrà risultare per gli strati inferiori non inferiore a 30 e per i materiali degli strati superiori non inferiore a 70. Durante l'immersione in acqua non si dovranno avere rigonfiamenti superiori allo 0,5%.

**e) Detrito di cava o tout-venant di cava o di frantoio.** - Quando per gli strati di fondazione della sovrastruttura stradale sia disposto l'impiego di detriti di cava, il materiale deve essere in ogni caso non suscettibile all'azione dell'acqua (non solubile non plasticizzabile) ed avere un potere portante C.B.R. (rapporto portante californiano) di almeno 40 allo stato saturo. Dal punto di vista granulometrico non sono necessarie prescrizioni specifiche per i materiali teneri (tufi, arenarie) in quanto la loro granulometria si modifica e si adegua durante la cilindratura; per materiali duri la granulometria dovrà essere assortita in modo da realizzare una minima percentuale dei vuoti: di norma la dimensione massima degli aggregati non deve superare i 10 cm.

Per gli strati superiori si farà uso di materiali lapidei più duri tali da assicurare un C.B.R. saturo di almeno 80; la granulometria dovrà essere tale da dare la minima percentuale di vuoti; il potere legante del materiale non dovrà essere inferiore a 30; la dimensione massima degli aggregati non dovrà superare i 6 cm.

**f) Pietrame.** - Le pietre naturali da impiegarsi nella muratura e per qualsiasi altro lavoro dovranno corrispondere ai requisiti richiesti dalle norme in vigore e dovranno essere a grana compatta ed ognuna monda da cappellaccio, esenti da piani di sfaldamento, senza screpolature, peli, venature, interclusioni di sostanze estranee; dovranno avere dimensioni adatte al particolare loro impiego ed offrire una resistenza proporzionata all'entità della sollecitazione cui devono essere assoggettate.

Saranno escluse le pietre alterabili all'azione degli agenti atmosferici e dell'acqua corrente.

Le pietre da taglio, oltre a possedere gli accennati requisiti e caratteri generali, dovranno essere sonore alla percussione, immuni da fenditure e litoclasti e di perfetta lavorabilità.

Il profilo dovrà presentare una resistenza alla compressione non inferiore a 1600 kg/cm<sup>2</sup> ed una resistenza all'attrito radente (Dorry) non inferiore a quella del granito di S. Fedelino, preso come termine di paragone.

**g) Materiali ferrosi.** - I materiali ferrosi da impiegare nei lavori dovranno essere esenti da scorie, soffiature, brecciate, paglie o da qualsiasi altro difetto apparente o latente di fusione, laminazione, trafilatura, fucinatura e simili.

Essi dovranno rispondere a tutte le condizioni previste dalle vigenti disposizioni legislative, dal D.M. 14 gennaio 2008, nonché dalle norme UNI vigenti e presentare inoltre, a seconda della loro qualità, i seguenti requisiti:

1° Ferro. - Il ferro comune dovrà essere di prima qualità, eminentemente duttile e tenace e di marcatissima struttura fibrosa. Esso dovrà essere malleabile, liscio alla superficie esterna, privo di screpolature, senza saldature aperte e senza altre soluzioni di continuità.

2° Acciaio dolce laminato. - L'acciaio extradolce laminato (comunemente chiamato ferro omogeneo) dovrà essere eminentemente dolce e malleabile, perfettamente lavorabile a freddo ed a caldo, senza presentare screpolature od alterazioni; dovrà essere saldabile e non suscettibile di prendere la tempratura.

Alla rottura dovrà presentare struttura finemente granulare ed aspetto sericeo.

3° Acciaio fuso in getti. - L'acciaio in getti per cuscinetti, cerniere, rulli di ponti e per qualsiasi altro lavoro, dovrà essere di prima qualità, esente da soffiature e da qualsiasi altro difetto.

4° L'acciaio sagomato ad alta resistenza dovrà essere del tipo qualificato e controllato e con caratteristiche conformi al D.M. 14 gennaio 2008.

Le caratteristiche e le modalità degli acciai ad aderenza migliorata saranno quelle indicate nel D.M. 14 gennaio 2008.

**h) Legname.** - I legnami, da impiegare in opere stabili o provvisorie, di qualunque essenza essi siano, dovranno rispondere a tutte le prescrizioni della vigente normativa, saranno provveduti tra le più scelte qualità della categoria prescritta e non presenteranno difetti incompatibili con l'uso a cui sono destinati.

I requisiti e le prove dei legnami saranno quelli contenuti nelle vigenti norme UNI.

Il tavolame dovrà essere ricavato dalle travi più dritte, affinché le fibre non riescano mozzate dalla sega e si ritirino nelle connessioni. I legnami rotondi o pali dovranno provenire dal vero tronco dell'albero e non dai rami, dovranno essere sufficientemente dritti, in modo che la congiungente i centri delle due basi non debba uscire in alcun punto del palo; dovranno essere scortecciati per tutta la loro lunghezza e conguagliati alla superficie; la differenza fra i diametri medi delle estremità non dovrà oltrepassare i 15 millesimi della lunghezza, né il quarto del maggiore dei due diametri.

Nei legnami grossolanamente squadri ed a spigolo smussato, tutte le facce dovranno essere spianate e senza scarniture, tollerandosene l'alburno o lo smusso in misura non maggiore di un sesto del lato della sezione trasversale.

I legnami a spigolo vivo dovranno essere lavorati e squadri a sega con le diverse facce esattamente spianate, senza rientranze o risalti, e con gli spigoli tirati a filo vivo, senza alburno né smusso di sorta.

**i) Geotessili.** - I prodotti da utilizzarsi per costituire strati di separazione, contenimento, filtranti, drenaggio in opere di terra (rilevati, scarpate, strade, giardini, ecc.).

Il geotessile dovrà essere imputrescibile, resistente ai raggi ultravioletti, ai solventi, alle reazioni chimiche che si instaurano nel terreno, all'azione dei microrganismi ed essere antinquinante.

Dovrà essere fornito in opera in rotoli di larghezza la più ampia possibile in relazione al modo d'impiego. Il piano di stesa del geotessile dovrà essere perfettamente regolare.

Dovrà essere curata la giunzione dei teli mediante sovrapposizione di almeno 30 cm nei due sensi longitudinale e trasversale. I teli non dovranno essere in alcun modo esposti al diretto passaggio dei mezzi di cantiere prima della loro totale copertura con materiale da rilevato per uno spessore di almeno 30 cm.

Il geotessile dovrà essere conforme alle seguenti norme UNI EN 13249, UNI EN 13251, UNI EN 13252, UNI EN 13253, UNI EN 13254, UNI EN 13255, UNI EN 13256, UNI EN 13257, UNI EN 13265 ove applicabili.

### **Prove dei materiali**

In correlazione a quanto prescritto circa la qualità e le caratteristiche dei materiali per la loro accettazione, l'Appaltatore sarà obbligato a prestarsi in ogni tempo alle prove dei materiali impiegati o da impiegarsi, nonché a quelle di campioni di lavori eseguiti, da prelevarsi in opera, sottostando a tutte le spese di prelevamento ed invio di campioni ad Istituto Sperimentale debitamente riconosciuto.

L'Appaltatore sarà tenuto a pagare le spese per dette prove, secondo le tariffe degli istituti stessi.

Dei campioni potrà essere ordinata la conservazione nel competente Ufficio Dirigente, munendoli di sigilli e firma della Direzione dei Lavori e dell'Appaltatore, nei modi più adatti a garantire l'autenticità.

### **Art. 4. OCCUPAZIONE, APERTURA E SFRUTTAMENTO DELLE CAVE**

Fermo restando quanto prescritto nel presente Capitolato circa la provenienza dei materiali, resta stabilito che tutte le pratiche e gli oneri inerenti alla ricerca, occupazione, apertura e gestione delle cave sono a carico esclusivo dell'Appaltatore, rimanendo la Stazione Appaltante sollevata dalle conseguenze di qualsiasi difficoltà che l'Appaltatore potesse incontrare a tale riguardo. Al momento della Consegna dei lavori, l'Appaltatore dovrà indicare le cave di cui intende servirsi e garantire che queste siano adeguate e capaci di fornire in tempo utile e con continuità tutto il materiale necessario ai lavori con le prescritte caratteristiche.

L'Impresa resta responsabile di fornire il quantitativo e di garantire la qualità dei materiali occorrenti al normale avanzamento dei lavori anche se, per far fronte a tale impegno, l'Impresa medesima dovesse abbandonare la cava o località di provenienza, già ritenuta idonea, per attivarne altre ugualmente idonee; tutto ciò senza che l'Impresa possa avanzare pretese di speciali compensi o indennità.

In ogni caso all'Appaltatore non verrà riconosciuto alcun compenso aggiuntivo qualora, per qualunque causa, dovesse variare in aumento la distanza dalle cave individuate ai siti di versamento in cantiere.

Anche tutti gli oneri e prestazioni inerenti al lavoro di cava, come pesatura del materiale, trasporto in cantiere, lavori inerenti alle opere morte, pulizia della cava con trasporto a rifiuto della terra vegetale e del cappellaccio, costruzione di strade di servizio e di baracche per ricovero di operai o del personale di sorveglianza della Stazione Appaltante e quanto altro occorrente sono ad esclusivo carico dell'Impresa.

L'Impresa ha la facoltà di adottare, per la coltivazione delle cave, quei sistemi che ritiene migliori nel proprio interesse, purché si uniformi alle norme vigenti ed alle ulteriori prescrizioni che eventualmente fossero impartite dalle Amministrazioni statali e dalle Autorità militari, con particolare riguardo a quella mineraria di pubblica sicurezza, nonché dalle Amministrazioni regionali, provinciali e comunali.

L'Impresa resta in ogni caso l'unica responsabile di qualunque danno od avaria potesse verificarsi in dipendenza dei lavori di cava od accessori.

### **Art 5. TRACCIAMENTI**



Prima di porre mano ai lavori di sterro o riporto, l'Appaltatore è obbligato ad eseguire la picchettazione completa del lavoro, in modo che risultino indicati i limiti degli scavi e dei riporti. A tempo debito dovrà pure stabilire, nei tratti indicati dalla Direzione dei Lavori, le modine o garbe necessarie a determinare con precisione l'andamento delle scarpate tanto degli sterri che dei rilevati, curandone poi la conservazione e rimettendo quelli manomessi durante l'esecuzione dei lavori.

Qualora ai lavori in terra siano connesse opere murarie, l'Appaltatore dovrà procedere al tracciamento di esse, pure con l'obbligo della conservazione dei picchetti, ed, eventualmente, delle modine, come per i lavori in terra.

#### **Art 6. SCAVI E RILEVATI IN GENERE**

Gli scavi ed i rilevati saranno eseguiti conformemente alle previsioni di progetto, salvo le eventuali varianti che fossero disposte dalla Direzione dei Lavori.

Le terre, macinati e rocce da scavo, per la formazione di aree prative, sottofondi, reinterri, riempimenti, rimodellazioni e rilevati, conferiti in cantiere, devono rispettare le norme vigenti, i limiti previsti dalla Tabella 1 - Valori di concentrazione limite accettabili nel suolo e nel sottosuolo riferiti alla specifica destinazione d'uso dei siti da bonificare, colonna A (Siti ad uso Verde pubblico, privato e residenziale) e colonna B (Siti ad uso Commerciale ed Industriale) dell'Allegato 5 al Titolo V della Parte Quarta del D. Lgs. 152/2006 e s.m.i. e il D.M. 161/2012 "Regolamento recante la disciplina dell'utilizzazione delle terre e rocce da scavo".

L'Appaltatore dovrà consegnare le trincee e i rilevati, nonché gli scavi o riempimenti in genere, al giusto piano prescritto, con scarpate regolari e spianate, con i cigli bene tracciati e profilati, compiendo a sue spese, durante l'esecuzione dei lavori, fino al collaudo, gli occorrenti ricarichi o tagli, la ripresa e sistemazione delle scarpate e banchine e l'espurgo dei fossi.

In particolare si prescrive:

**a) Scavi.** - Nell'esecuzione degli scavi l'Appaltatore dovrà procedere in modo che i cigli siano diligentemente profilati, le scarpate raggiungano l'inclinazione prevista nel progetto o che sarà ritenuta necessaria e prescritta con ordine di servizio dalla Direzione dei Lavori allo scopo di impedire scoscendimenti, restando egli, oltreché totalmente responsabile di eventuali danni alle persone ed alle opere, altresì obbligato a provvedere a suo carico e spese alla rimozione delle materie franate in caso di inadempienza delle disposizioni all'uopo impartitegli.

L'Appaltatore dovrà sviluppare i movimenti di materie con adeguati mezzi e con sufficiente mano d'opera in modo da dare gli scavi, possibilmente, completi a piena sezione in ciascun tratto iniziato. Inoltre, dovrà aprire senza indugio i fossi e le cunette occorrenti e, comunque, mantenere efficiente, a sua cura e spese, il deflusso delle acque anche, se occorre, con canali fuggatori.

Le materie provenienti dagli scavi, non utilizzabili e non ritenute idonee, a giudizio della Direzione dei Lavori, per la formazione dei rilevati o per altro impiego nei lavori, dovranno essere portate a rifiuto, depositandole su aree che l'Appaltatore dovrà provvedere a sua cura e spese.

Le località per tali depositi a rifiuto dovranno essere scelte in modo che le materie depositate non arrechino danno ai lavori od alle proprietà pubbliche e private nonché al libero deflusso delle acque pubbliche e private.

La Direzione dei Lavori potrà fare asportare, a spese dell'Appaltatore, le materie depositate in contravvenzione alle precedenti disposizioni.

Qualora i materiali siano ceduti all'Appaltatore, il prezzo ad essi convenzionalmente attribuito deve essere dedotto dall'importo netto dei lavori, salvo che la deduzione non sia stata già fatta nella determinazione dei prezzi.

**b) Rilevati.** - Per la formazione dei rilevati si impiegheranno in generale e salvo quanto segue, fino al loro totale esaurimento, tutte le materie provenienti dagli scavi di cui alla precedente lettera a), se disponibili ed adatte, a giudizio insindacabile della Direzione dei Lavori, per la formazione dei rilevati, dopo aver provveduto alla cernita ed alla eliminazione del materiale non ritenuto idoneo. Potranno essere altresì utilizzate nei rilevati, per la loro formazione, anche le materie provenienti da scavi di opere d'arte e sempreché disponibile ed egualmente ritenute idonee e previa cernita e separazione dei materiali utilizzabili di cui sopra. Quando venissero a mancare in tutto o in parte i materiali di cui sopra, si provvederanno le materie occorrenti scavandole, o come si suole dire prelevandole, da cave di prestito che forniscano materiali riconosciuti pure idonei dalla Direzione dei Lavori.

Le dette cave di prestito da aprire a totale cura e spese dell'Appaltatore al quale sarà corrisposto il solo prezzo unitario di elenco per le materie scavate di tale provenienza, debbono essere coltivate in modo che, tanto durante l'esecuzione degli scavi quanto a scavo ultimato, sia provveduto al loro regolare e completo scolo e restino impediti ristagni di acqua ed impaludamenti. A tale scopo l'Appaltatore, quando occorre, dovrà aprire, sempre a sua cura e spese, opportuni fossi di scolo con sufficiente pendenza.

Le cave di prestito dovranno avere una profondità tale da non pregiudicare la stabilità di alcuna parte dell'opera appaltata, né comunque danneggiare opere pubbliche o private.

Il suolo costituente la base sulla quale si dovranno impiantare i rilevati dovrà essere accuratamente preparato, espurgandolo da piante, cespugli, erbe, canne, radici e da qualsiasi altra materia eterogenea, e trasportando fuori della sede del lavoro le materie di rifiuto.

La base dei suddetti rilevati, se ricadente su terreno pianeggiante, dovrà essere inoltre arata, e se cadente sulla scarpata di altro rilevato esistente o su terreno a declivio trasversale superiore al quindici per cento, dovrà essere preparata a gradini alti circa 30 cm, con inclinazione inversa a quella del rilevato esistente o del terreno.

La terra da trasportare nei rilevati dovrà essere anch'essa previamente espurgata da erbe, canne, radici e da qualsiasi altra materia eterogenea e dovrà essere disposta in rilevato a cordoli alti da 0,30 m a 0,50 m, bene pigiata ed assodata con particolare diligenza specialmente nelle parti addossate alle murature.

Sarà obbligo dell'Appaltatore, escluso qualsiasi compenso, di dare ai rilevati, durante la loro costruzione, quelle maggiori dimensioni richieste dall'asestamento delle terre, affinché, all'epoca del collaudo, i rilevati eseguiti abbiano dimensioni non inferiori a quelle prescritte.

Non si potrà sospendere la costruzione di un rilevato, qualunque sia la causa, senza che ad esso sia stata data una configurazione tale da assicurare lo scolo delle acque piovane. Nella ripresa del lavoro, il rilevato già eseguito dovrà essere espurgato dalle erbe e cespugli che vi fossero nati, nonché configurato a gradoni, praticandovi inoltre dei solchi per il collegamento delle nuove materie con quelle prima impiegate.

Qualora gli scavi ed il trasporto avvengano meccanicamente, si avrà cura che il costipamento sia realizzato costruendo il rilevato in strati di modesta altezza non eccedenti i 30 o i 50 centimetri. Comunque, dovrà farsi in modo che durante la costruzione si conservi un tenore di acqua conveniente, evitando di formare rilevati con terreni la cui densità ottima sia troppo rapidamente variabile col tenore in acqua, e si eseguiranno i lavori, per quanto possibile, in stagione non piovosa, avendo cura, comunque, di assicurare lo scolo delle acque superficiali e profonde durante la costruzione.

Per il rivestimento delle scarpate si dovranno impiegare terre vegetali per gli spessori previsti in progetto od ordinati dalla Direzione dei Lavori.

#### **Art 7. SCAVI DI SBANCAMENTO**

Per scavi di sbancamento o tagli a sezione aperta si intendono quelli praticati al di sopra del piano orizzontale, passante per il punto più depresso del terreno naturale o per il punto più depresso delle trincee o splateamenti, precedentemente eseguiti ed aperti almeno da un lato.

Quando l'intero scavo debba risultare aperto su di un lato (caso di un canale fagatore) e non venga ordinato lo scavo a tratti, il punto più depresso è quello terminale.

Appartengono alla categoria degli scavi di sbancamento così generalmente definiti tutti i cosiddetti scavi di splateamento, quelli per allargamento e per incassatura di opere d'arte eseguiti superiormente al piano orizzontale determinato come sopra, considerandosi come piano naturale anche l'alveo dei torrenti e dei fiumi.

#### **Art 8. LAVORI DIVERSI NON SPECIFICATI NEI PRECEDENTI ARTICOLI**

Per tutti gli altri lavori diversi previsti nei prezzi d'elenco, ma non specificati e descritti nei precedenti articoli che si rendessero necessari, si seguiranno le indicazioni e le prescrizioni contenute nella descrizione del relativo prezzo

#### **Art 9. LAVORI EVENTUALI NON PREVISTI**

Per la esecuzione di categorie di lavoro non previste, e per le quali non siano stati convenuti i relativi prezzi, si procederà alla determinazione ed approvazione dei nuovi prezzi ai sensi dell'art. 163 del D.P.R. 207/2010.

Se l'Appaltatore non accetta i nuovi prezzi così determinati e approvati, la Stazione Appaltante può ingiungergli l'esecuzione delle lavorazioni o la somministrazione dei materiali sulla base di detti prezzi, comunque ammessi nella contabilità; ove l'appaltatore non iscriva riserva negli atti contabili nei modi previsti, i prezzi s'intendono definitivamente accettati.

Gli operai forniti per le opere in economia dovranno essere idonei ai lavori da eseguirsi e provvisti dei necessari attrezzi. Le macchine ed attrezzi dati a noleggio dovranno essere in perfetto stato di servibilità e provvisti di tutti gli accessori necessari per il loro regolare funzionamento.

Saranno a carico dell'Appaltatore la manutenzione degli attrezzi e delle macchine e le eventuali riparazioni, in modo che essi siano sempre in buono stato di servizio.

I mezzi di trasporto per i lavori in economia dovranno essere forniti in pieno stato di efficienza.

#### **Art. 10. ORDINE DA TENERSI NELL'ANDAMENTO DEI LAVORI**

Prima di dare inizio a lavori l'Appaltatore è tenuto ad informarsi se eventualmente nelle zone nelle quali ricadono le opere stesse esistano cavi sotterranei (telefonici, telegrafici, elettrici) o condutture (acquedotti, oleodotti, metanodotti ecc.).

In caso affermativo l'Appaltatore dovrà comunicare agli enti proprietari di dette opere (Circolo Costruzioni Telegrafiche Telefoniche, Comuni, Province, Consorzi, Società ecc.) la data presumibile dell'esecuzione delle opere nelle zone interessate, chiedendo altresì tutti quei dati (ubicazione, profondità) necessari al fine di potere eseguire i lavori evitando danni alle cennate opere.

Il maggiore onere al quale l'Appaltatore dovrà sottostare per l'esecuzione delle opere in dette condizioni si intende compreso e compensato coi prezzi di elenco.

Qualora nonostante le cautele usate si dovessero manifestare danni ai cavi od alle condotte, l'Impresa dovrà provvedere a darne immediato avviso mediante telegramma sia agli enti proprietari delle strade, che agli enti proprietari delle opere danneggiate ed alla Direzione dei Lavori.

Nei confronti dei proprietari delle opere danneggiate l'unico responsabile rimane l'Appaltatore, rimanendo del tutto estranea la Stazione Appaltante da qualsiasi vertenza, sia essa civile che penale.

In genere l'Appaltatore avrà facoltà di sviluppare i lavori nel modo che crederà più conveniente per darli perfettamente compiuti nel termine contrattuale purché, a giudizio della Direzione dei Lavori, non riesca pregiudizievole alla buona riuscita delle opere ed agli interessi della Stazione Appaltante.

La Stazione Appaltante si riserva ad ogni modo il diritto di stabilire l'esecuzione di un determinato lavoro entro un congruo termine perentorio, senza che l'Appaltatore possa rifiutarsi o farne oggetto di richiesta di speciali compensi.

### **CAPO 3. SOVRASTRUTTURA E PAVIMENTAZIONI**

#### **Art. 11. PREMESSA**

Per le terminologie e definizioni relative alle pavimentazioni e ai materiali stradali si fa riferimento alle norme tecniche del C.N.R. – B.U. n. 169 del 1994. Le parti del corpo stradale sono così suddivise:

- sottofondo (terreno naturale in sito o sull'ultimo strato del rilevato);
- sovrastruttura, così composta:
  - 1) strato di fondazione;
  - 2) strato di base;
  - 3) strato di collegamento (ovvero binder);
  - 4) strato di usura (o tappetino).

Il tipo e lo spessore dei vari strati, costituenti la sovrastruttura, saranno quelli stabiliti, per ciascun tratto, dalla Direzione dei Lavori, in base ai risultati delle indagini geotecniche e di laboratorio.

L'Impresa indicherà alla Direzione dei Lavori i materiali, le terre e la loro provenienza, e le granulometrie che intende impiegare strato per strato, in conformità degli articoli che seguono.

La Direzione dei Lavori ordinerà prove su detti materiali, o su altri di sua scelta, presso Laboratori ufficiali di fiducia della Stazione Appaltante. Per il controllo delle caratteristiche tali prove verranno, di norma, ripetute sistematicamente, durante l'esecuzione dei lavori, nei laboratori di cantiere o presso gli stessi Laboratori ufficiali.

L'approvazione della Direzione dei Lavori circa i materiali, le attrezzature, i metodi di lavorazione, non solleva l'Impresa dalla responsabilità circa la buona riuscita del lavoro.

L'Impresa avrà cura di garantire la costanza nella massa, nel tempo, delle caratteristiche delle miscele, degli impasti e della sovrastruttura resa in opera.

Salvo che non sia diversamente disposto dagli articoli che seguono, la superficie finita della pavimentazione non dovrà scostarsi dalla sagoma di progetto di oltre 0,3 mm, controllata a mezzo di un regolo lungo m 4,00 disposto secondo due direzioni ortogonali.

#### **Art. 12. ATTREZZATURA DI CANTIERE**

L'Appaltatore dovrà mettere a disposizione della Direzione dei Lavori un laboratorio da campo opportunamente attrezzato per eseguire almeno le seguenti prove:

- 1) determinazione delle caratteristiche di costipamento;
- 2) determinazione del limite liquido;

- 3) determinazione del limite plastico;
- 4) determinazione del limite di ritiro;
- 5) determinazione delle caratteristiche granulometriche;
- 6) determinazione dell'umidità e densità in posto;
- 7) determinazione del C.B.R. in posto;
- 8) determinazione dell'indice di polverizzazione del materiale.

L'Appaltatore è tenuto a mettere la Direzione dei Lavori in condizione di poter eseguire le altre prove su terre presso il proprio laboratorio centrale o presso il laboratorio a cui l'Appaltatore affida l'esecuzione delle analisi.

I macchinari che l'Appaltatore dovrà possedere come propria attrezzatura di cantiere dovranno rispondere agli usi a cui sono destinati e consisteranno:

- a) in motolivellatori che dovranno essere semoventi, forniti di pneumatici ed avere una larghezza base ruote non minore di 4 m;
- b) in attrezzatura spruzzante costituita da camions distributori a pressione o con altra attrezzatura adatta alla distribuzione dell'acqua a mezzo di barre spruzzatrici in modo uniforme e in quantità variabile e controllabile;
- c) in mezzi costipatori costituiti da:
  - 1) rulli a piede di montone e semplice o a doppio tamburo del tipo adatto per costipare il materiale che viene impiegato. Dovranno poter essere zavorrati fino a raggiungere la pressione unitaria richiesta dalla Direzione dei Lavori;
  - 2) carrelli pigiatori gommati muniti di gomme lisce trainati da un trattore a ruote gommate di adeguata potenza trainante oppure carrelli pigiatori gommati semoventi aventi possibilità di procedere nei due sensi con inversione di marcia;
  - 3) rulli vibranti capaci di sviluppare un carico statico variabile, da un minimo di 300 kg fino a 1300 kg circa, ed una energia dinamica sinusoidale con vettore forza del peso prestabilito di volta in volta dalla Direzione dei Lavori;
  - 4) rulli compressori lisci a tre ruote, del peso che verrà stabilito di volta in volta dalla Direzione dei Lavori;
  - 5) distributori meccanici regolabili e capaci di distribuire uniformemente i materiali in quantitativi controllati per m<sup>2</sup> di superficie;
  - 6) attrezzatura idonea per la miscelazione, come: scarificatori, aratri a dischi, erpici o macchinari semoventi a singola o a doppia passata, motogradars.

Tutta l'attrezzatura di cantiere deve essere approvata dalla Direzione dei Lavori prima di essere impiegata.

Tutti i prodotti e/o materiali impiegati, qualora possano essere dotati di marcatura CE secondo la normativa tecnica vigente, dovranno essere muniti di tale marchio.

### **Art. 13. STRATO DI BASE**

#### **Descrizione**

Lo strato di base in conglomerato bituminoso è costituito da un misto granulare di frantumazione composto da una miscela di aggregato grosso, fine e filler (secondo le definizioni riportate nella Norma UNI EN 13043:2004 *"Aggregati per miscele bituminose e trattamenti superficiali per strade, aeroporti ed altre aree soggette a traffico"*) impastato a caldo con bitume semisolido per uso stradale (con definizione e requisiti di cui alla Norma Norme UNI EN 12591:2002 *"Bitume e leganti bituminosi- Specifiche per i bitumi per applicazioni stradale"*) in impianti di tipo fisso automatizzati e posto in opera mediante macchina vibrofinitrice e costipato.

#### **Bitume**

Il conglomerato bituminoso per lo strato di base potrà essere realizzato con bitumi di base oppure con bitumi modificati. Il bitume di base per lo strato di base dovrà essere preferibilmente di penetrazione 50-70 salvo diverso avviso della Direzione dei Lavori in relazione alle condizioni locali e stagionali (UNI EN 12591).

#### **Materiali inerti**

Gli inerti dovranno essere costituiti da elementi sani, duri, di forma poliedrica, puliti ed esenti da polvere e da materiali estranei secondo le norme UNI EN 13043. Gli elementi litoidi non dovranno mai avere forma appiattita, allungata o lenticolare. La miscela di inerti è costituita dall'insieme di aggregati grossi e dagli

aggregati fini ed eventuali additivi (filler) secondo la definizione delle norme UNI EN 13108-1. Ai fini dell'impiego i materiali dovranno essere conformi ai sistemi di attestazione previsti dalla normativa vigente.

### **Aggregato grosso (pezzature da 4 a 31,5 mm)**

L'aggregato grosso sarà costituito da frantumati, ghiaie, ghiaie frantumate, pietrischetti e graniglie che potranno essere di provenienza o natura petrografica diversa, purché alle prove di seguito elencate eseguite su campioni rispondenti alla miscela che si intende formare risponda ai seguenti requisiti:

1. nella miscela dovranno essere impiegati inerti frantumati (privi di facce rotonde) in percentuale superiore al 70% in peso;
2. la perdita in peso alla prova Los Angeles eseguita sulle singole pezzature secondo la norma UNI EN 1097-2 dovrà essere inferiore od uguale al 25%;
3. il coefficiente di appiattimento, determinato in accordo con la norma UNI EN 933-3, deve essere inferiore od uguale a 15.

### **Aggregato fino (pezzature inferiori a 4 mm)**

L'aggregato fino di tutte le miscele sarà costituito esclusivamente da sabbie di frantumazione.

In ogni caso la qualità delle rocce e degli elementi litoidi di fiume da cui è ricavata per frantumazione la sabbia, dovrà avere alla prova Los Angeles (norma UNI EN 1097-2) eseguita su granulato della stessa provenienza, la perdita di peso non superiore al 25%.

L'equivalente in sabbia determinato secondo la norma UNI EN 933-8 dovrà essere superiore od uguale a 60.

### **Additivi**

Gli additivi (filler) provenienti dalla macinazione di rocce preferibilmente calcaree o costituiti da cemento, calce idrata, calce idraulica, alla prova UNI EN 933-10 dovranno risultare compresi nei seguenti limiti minimi:

- setaccio UNI 2 mm : passante in peso 100%;
- setaccio UNI n. 0,125 : passante in peso 85 - 100%;
- setaccio UNI n. 0,063 : passante in peso 70 - 100%.

### **Miscela**

Le miscele dovranno avere una composizione granulometria determinata in conformità con la UNI EN 13108-1 ed UNI EN 12697-2 utilizzando i setacci appartenenti al gruppo base+2 e compresa nel fuso di seguito riportato ed una percentuale di bitume riferita al peso della miscela compresa nell'intervallo sotto indicato.

<b>Apertura setacci UNI</b>	<b>Miscela passante:</b>
Setaccio 31,5	100
Setaccio 20	68 - 88
Setaccio 16	55 - 78
Setaccio 8	36 - 60
Setaccio 4	25 - 48
Setaccio 2	18 - 38
Setaccio 0,5	8 - 21
Setaccio 0,25	5 - 16
Setaccio 0,063	4 - 8

Bitume, riferito alla miscela, 3,8% - 5,2% (UNI EN 12697-1 e 39) e spessori compresi tra 8 e 18 cm .

### **Requisiti di accettazione**

I conglomerati bituminosi per lo strato di base dovranno avere elevata resistenza meccanica, cioè capacità di sopportare senza deformazioni permanenti le sollecitazioni trasmesse dalle ruote dei veicoli e sufficiente flessibilità per poter seguire sotto gli stessi carichi qualunque eventuale assestamento del sottofondo anche a lunga scadenza.

Il valore della stabilità Marshall ( UNI EN 12697-34) eseguita a 60° su provini costipati con 75 colpi di maglio per faccia (UNI EN 12697-30) dovrà risultare non inferiore a 8 kN; inoltre, il valore della rigidità Marshall, cioè il rapporto tra la stabilità misurata in kN e lo scorrimento misurato in mm dovrà essere superiore a 2,5.

Gli stessi provini per i quali viene determinata la stabilità Marshall dovranno presentare una percentuale di vuoti residui compresa tra il 3% ed il 6% (UNI EN 12697-8).

### **Controllo dei requisiti di accettazione**

L'Appaltatore ha l'obbligo di fare eseguire prove sperimentali sui campioni di aggregato e di legante per la relativa accettazione.

L'Appaltatore è poi tenuto a presentare, con congruo anticipo rispetto all'inizio dei lavori e per ogni cantiere di produzione, la composizione delle miscele che intende adottare; ogni composizione proposta dovrà essere corredata da una completa documentazione degli studi effettuati in laboratorio, attraverso i quali l'Appaltatore ha ricavato la ricetta ottimale.

La Direzione dei Lavori si riserva di approvare i risultati prodotti o di fare eseguire nuove ricerche. L'approvazione non ridurrà comunque la responsabilità dell'Appaltatore, relativa al raggiungimento dei requisiti finali dei conglomerati in opera.

Dopo che la Direzione dei Lavori ha accettato la composizione proposta, l'Appaltatore dovrà ad essa attenersi rigorosamente comprovandone l'osservanza con controlli giornalieri. Non saranno ammesse variazioni delle singole percentuali del contenuto di aggregato per il passante maggiore od uguale a 2 mm superiori al  $\pm 5\%$ , del contenuto di aggregato per il passante minore di 2 mm e maggiore di 0,063 superiori al  $\pm 3\%$  e del contenuto di aggregato per il passante al setaccio 0,063 mm superiori ad  $\pm 1,5\%$ . Per la percentuale di bitume non sarà tollerato uno scostamento da quella stabilità di  $\pm 0,3\%$ .

Tali valori dovranno essere soddisfatti dall'esame delle miscele prelevate all'impianto come pure dall'esame delle carote prelevate in sito tenuto conto, per queste ultime, della quantità teorica del bitume di ancoraggio

In corso d'opera ed in ogni fase delle lavorazioni la Direzione dei Lavori effettuerà, a sua discrezione, tutte le verifiche, prove e controlli atti ad accertare la rispondenza qualitativa e quantitativa dei lavori alle prescrizioni contrattuali.

### **Formazione e confezione degli impasti**

Il conglomerato sarà confezionato mediante impianti fissi autorizzati, di idonee caratteristiche, mantenuti sempre perfettamente funzionanti in ogni loro parte.

La produzione di ciascun impianto non dovrà essere spinta oltre la sua potenzialità per garantire il perfetto essiccamento, l'uniforme riscaldamento della miscela ed una perfetta vagliatura che assicuri una idonea riclassificazione delle singole classi degli aggregati; resta pertanto escluso l'uso dell'impianto a scarico diretto.

L'impianto dovrà comunque garantire uniformità di produzione ed essere in grado di realizzare miscele del tutto rispondenti a quelle di progetto.

Il dosaggio dei componenti della miscela dovrà essere eseguito a peso mediante idonea apparecchiatura la cui efficienza dovrà essere costantemente controllata.

Ogni impianto dovrà assicurare il riscaldamento del bitume alla temperatura richiesta ed a viscosità uniforme fino al momento della miscelazione nonché il perfetto dosaggio sia del bitume che dell'additivo.

La zona destinata all'ammannimento degli inerti sarà preventivamente, e convenientemente sistemata per annullare la presenza di sostanze argillose e ristagni di acqua che possano compromettere la pulizia degli aggregati.

Inoltre i cumuli delle diverse classi dovranno essere nettamente separati tra di loro e l'operazione di rifornimento nei predosatori eseguita con la massima cura.

Si farà uso di almeno 4 classi di aggregati con predosatori in numero corrispondente alle classi impiegate.

Il tempo di mescolazione sarà stabilito in funzione delle caratteristiche dell'impianto, in misura tale da permettere un completo ed uniforme rivestimento degli inerti con il legante.

La temperatura degli aggregati all'atto della mescolazione dovrà essere compresa tra 160°C e 180°C, e quella del legante tra 150°C e 180°C, salvo diverse disposizioni della Direzione dei Lavori in rapporto al tipo di bitume impiegato e alle indicazioni tecniche del fornitore.

Per la verifica delle suddette temperature, gli essiccatori, le caldaie e le tramogge degli impianti dovranno essere muniti di termometri fissi perfettamente funzionanti e periodicamente tarati.

L'umidità degli aggregati all'uscita dell'essiccatore non dovrà di norma superare lo 0,5% in peso.

### **Attivanti l'adesione**

Nella confezione dei conglomerati bituminosi dei vari strati potranno essere impiegate speciali sostanze chimiche attivanti l'adesione bitume-aggregato ("dopes" di adesività).

Esse saranno impiegate negli strati di base e di collegamento, mentre per quello di usura lo saranno ad esclusivo giudizio della Direzione dei Lavori quando la zona di impiego del conglomerato, in relazione alla sua posizione geografica rispetto agli impianti di produzione, è tanto distante da non assicurare, in relazione al tempo di trasporto del materiale, la temperatura di 130°C richiesta all'atto della stesa.

Si avrà cura di scegliere tra i prodotti in commercio quello che sulla base di prove comparative effettuate avrà dato i migliori risultati, e che conservi le proprie caratteristiche chimiche anche se sottoposto a temperature elevate e prolungate.

Il dosaggio sarà variabile in funzione del tipo di prodotto tra lo 0,3% e lo 0,6% rispetto al peso del bitume.

Tutte le scelte e le procedure di utilizzo dovranno essere approvate preventivamente dalla Direzione dei Lavori.

Tutti i prodotti e/o materiali impiegati, qualora possano essere dotati di marcatura CE secondo la normativa tecnica vigente, dovranno essere muniti di tale marchio.

### **Posa in opera**

Il piano di posa dovrà risultare perfettamente pulito e privo di ogni residuo di qualsiasi natura.

La posa in opera dei conglomerati bituminosi verrà effettuata per mezzo di macchine vibrofinitrici dei tipi approvati dalla Direzione dei Lavori in perfetto stato di efficienza e dotate di automatismi di autolivellamento. La Direzione dei Lavori si riserva la facoltà di poter far variare la tecnologia ritenuta non opportuna.

Le vibrofinitrici dovranno comunque lasciare uno strato finito perfettamente sagomato, privo di sgranamenti, fessurazioni ed esente da difetti dovuti a segregazione degli elementi litoidi più grossi.

Nella stesa si dovrà porre la massima cura nella formazione dei giunti, preferibilmente ottenuti mediante tempestivo affiancamento di una strisciata alla precedente con l'impiego di due finitrici.

## **Art. 14. STRATI DI COLLEGAMENTO (BINDER) E DI USURA**

### **Descrizione**

La parte superiore della sovrastruttura stradale sarà, in generale, costituita da un doppio strato di conglomerato bituminoso steso a caldo, e precisamente: da uno strato inferiore di collegamento (binder) e da uno strato superiore di usura, secondo quanto stabilito dalla Direzione dei Lavori.

Il conglomerato per ambedue gli strati sarà costituito da una miscela di pietrischetti, graniglie, sabbie ed additivi, secondo CNR, fascicolo IV/1953, mescolati con bitume a caldo, e verrà steso in opera mediante macchina vibrofinitrice e compattato con rulli gommati e metallici lisci.

I conglomerati durante la loro stesa non devono presentare nella loro miscela alcun tipo di elementi litoidi, anche isolati, di caratteristiche fragili o non conformi alle presenti prescrizioni del presente capitolato, in caso contrario a sua discrezione la Direzione dei Lavori accetterà il materiale o provvederà ad ordinare all'Appaltatore il rifacimento degli strati non ritenuti idonei.

### **Materiali inerti**

Il prelievo dei campioni di materiali inerti, per il controllo dei requisiti di accettazione appresso indicati, verrà effettuato secondo le norme CNR, Capitolo II del Fascicolo IV/1953.

Per il prelevamento dei campioni destinati alle prove di controllo dei requisiti di accettazione così come per le modalità di esecuzione delle prove stesse, valgono le prescrizioni contenute nel fascicolo IV delle Norme C.N.R. 1953, con l'avvertenza che la prova per la determinazione della perdita in peso sarà fatta con il metodo Los Angeles secondo le norme del B.U. C.N.R. n° 34 (28.03.1973) anziché con il metodo Deval.

L'aggregato grosso (pietrischetti e graniglie) dovrà essere ottenuto per frantumazione ed essere ottenuto da elementi sani, duri, durevoli, approssimativamente poliedrici, con spigoli vivi a superficie ruvida, puliti ed esenti da polvere o da materiali estranei.

L'aggregato grosso sarà costituito da pietrischetti e graniglie che potranno anche essere di provenienza o natura petrografica diversa, purché alle prove appresso elencate, eseguite su campioni rispondenti alla miscela che si intende formare, risponda ai seguenti requisiti.

### **Per strati di collegamento**

- perdita in peso alla prova Los Angeles eseguita sulle singole pezzature secondo le Norme ASTM C 131 - AASHTO T 96, inferiore al 25%;
- indice dei vuoti delle singole pezzature, secondo CNR, fascicolo IV/1953, inferiore a 0.80;
- coefficiente di imbibizione, secondo CNR, fascicolo IV/1953, inferiore a 0.015;
- materiale non idrofilo, secondo CNR, fascicolo IV/1953.

Nel caso che si preveda di assoggettare al traffico lo strato di collegamento in periodi umidi o invernali, la perdita in peso per scuotimento sarà limitata allo 0.5%.

### **Per strati di usura**

- perdita in peso alla prova Los Angeles eseguito sulle singole pezzature secondo le norme ASTM C 131 - AASHTO T 96, inferiore od uguale al 20%;
- almeno un 30% in peso del materiale dell'intera miscela deve provenire da frantumazione di rocce che presentino un coefficiente di frantumazione minore di 100 e resistenza compressione, secondo tutte le giaciture, non inferiore a 140 N/mm<sup>2</sup>, nonché resistenza all'usura minima di 0.6;
- indice dei vuoti delle singole pezzature, secondo CNR, fascicolo IV/1953, inferiore a 0.85;
- coefficiente di imbibizione, secondo CNR, fascicolo IV/1953 inferiore a 0.015;
- materiale non idrofilo, secondo CNR, fascicolo IV/1953, con limitazione per la perdita in peso allo 0.5%.

In ogni caso i pietrischi e le graniglie dovranno essere costituiti da elementi sani, duri, durevoli, approssimativamente poliedrici, con spigoli vivi, a superficie ruvida, puliti ed esenti da polvere e da materiali estranei.

L'aggregato fino sarà costituito in ogni caso da sabbia naturale o di frantumazione che dovranno in particolare soddisfare ai seguenti requisiti:

- equivalente in sabbia determinato con la prova AASHTO T 176 non inferiore al 55%;
- materiale non idrofilo, secondo CNR, fascicolo IV/1953 con le limitazioni indicate per l'aggregato grosso.

Nel caso non fosse possibile reperire il materiale della pezzatura 2- 5 mm necessario per la prova, la stessa dovrà essere eseguita secondo le modalità della prova Riedel-Weber con concentrazione non inferiore a 6.

Gli additivi minerali (fillers) saranno costituiti da polvere di rocce preferibilmente calcaree o da cemento, calce idrata, calce idraulica, polvere di asfalto e dovranno risultare alla setacciatura per via secca interamente passanti al setaccio n. 30 ASTM e per almeno il 65% al setaccio n° 200 ASTM.

Per lo strato di usura, richiesta della Direzione dei Lavori il filler potrà essere costituito da polvere di roccia asfaltica contenente il 6-8% di bitume ed alta percentuale di asfalteni con penetrazione Dow a 25° C inferiore a 150 dmm.

Per fillers diversi da quelli sopra indicati è richiesta la preventiva approvazione della Direzione dei Lavori in base a prove e ricerche di laboratorio.

### **Legante**

Il bitume per gli strati di collegamento e di usura dovrà essere preferibilmente di penetrazione 60-70 salvo diverso avviso della Direzione dei Lavori in relazione alle condizioni locali e stagionali e dovrà rispondere agli stessi requisiti indicati per il conglomerato bituminoso di base.

### **Miscela**

#### **1) Strato di collegamento (BINDER).**

La miscela degli aggregati da adottarsi per lo strato di collegamento dovrà avere una composizione granulometrica contenuta nel seguente fuso:

<b>Serie crivelli e setacci UNI</b>	<b>Miscela passante:% totale in peso</b>
Crivello 25	100
Crivello 15	65 - 100
Crivello 10	50 - 80
Crivello 5	30 - 60
Crivello 2	20 - 45
Crivello 0.4	7 - 25



Crivello 0.18	5 - 15
Crivello 0.075	4 - 8

Il tenore di bitume dovrà essere compreso tra il 4.5% e il 5.5% riferito al peso totale degli aggregati. Esso dovrà comunque essere il minimo che consenta il raggiungimento dei valori di stabilità Marshall e compattezza di seguito riportati (UNI EN 12697-34).

Il conglomerato bituminoso dovrà avere i seguenti requisiti:

- il valore della stabilità Marshall eseguita a 60°C su provini costipati con 75 colpi di maglio per faccia, dovrà non risultare inferiore a 900 kg. (950 kg. per conglomerati Confezionati con bitume mod.); inoltre il valore della rigidità Marshall cioè il rapporto tra la stabilità misurata in kg. e lo scorrimento misurato in mm., dovrà essere superiore a 300;
- gli stessi provini per i quali viene determinata la stabilità Marshall dovranno presentare una percentuale di vuoti residui compresi fra il 3% ed il 7%.

La prova Marshall eseguita su provini che abbiano subito un periodo di immersione in acqua distillata per 15 giorni, dovrà dare un valore di stabilità non inferiore al 75% di quello precedentemente indicato.

Riguardo alle misure di stabilità e rigidità, sia per i conglomerati bituminosi di usura che per quelli tipo Binder, valgono le stesse prescrizioni indicate per il conglomerato di base.

## **2) Strato di usura.**

La miscela degli aggregati da adottarsi per lo strato di usura dovrà avere una composizione granulometrica contenuta nel seguente fuso:

<b>Serie crivelli e setacci UNI</b>	<b>Miscela passante: % totale in peso</b>
Crivello 15	100
Crivello 10	70 - 100
Crivello 5	43 - 67
Crivello 2	25 - 45
Crivello 0.4	12 - 24
Crivello 0018	7 - 15
Crivello 0.075	6 - 11

Il tenore di bitume dovrà essere compreso tra il 5.0% e il 6.5% riferito al peso totale degli aggregati.

Il coefficiente di riempimento con bitume dei vuoti intergranulari della miscela addensata non dovrà superare l'80%; il contenuto di bitume della miscela dovrà comunque essere il minimo che consente il raggiungimento dei valori di stabilità Marshall e compattezza di seguito riportata (UNI EN 12697-34).

Il conglomerato dovrà avere i seguenti requisiti:

- a) resistenza meccanica elevatissima, cioè capacità di sopportare senza deformazioni permanenti le sollecitazioni trasmesse dalle ruote dei veicoli sia in fase dinamica che statica, anche sotto le più alte temperature estive, e sufficiente flessibilità per poter seguire sotto gli stessi carichi qualunque assestamento eventuale del sottofondo anche a lunga scadenza; il valore della stabilità Marshall - Prova B.U. CNR n. 30 (15 marzo 1973) eseguita a 60°C su provini costipati con 75 colpi di maglio per faccia, dovrà non risultare inferiore a 1000 kg. (1050 kg. per conglomerato confezionato con bitume mod.); inoltre il valore della rigidità Marshall, cioè il rapporto tra la stabilità misurata in kg. e lo scorrimento misurato in mm., dovrà essere superiore a 300.

La percentuale dei vuoti dei provini Marshall, sempre nelle condizioni di impiego prescelte, deve essere compresa tra il 3% e il 6%.

La prova Marshall eseguita su provini che abbiano subito un periodo di immersione in acqua distillata per 15 giorni, dovrà dare un valore di stabilità non inferiore al 75% di quello precedentemente indicato;

- b) elevatissima resistenza all'usura superficiale;

- c) sufficiente ruvidezza della superficie tale da non renderla scivolosa;
- d) grande compattezza:  
il volume dei vuoti residui a rullatura terminata dovrà essere compreso tra il 4% e 8%.

### **Controllo dei requisiti di accettazione**

L'Appaltatore ha l'obbligo di fare eseguire prove sperimentali sui campioni di aggregato e di legante per la relativa accettazione.

L'Appaltatore è poi tenuto a presentare, con congruo anticipo rispetto all'inizio dei lavori e per ogni cantiere di produzione, la composizione delle miscele che intende adottare; ogni composizione proposta dovrà essere corredata da una completa documentazione degli studi effettuati in laboratorio, attraverso i quali l'Appaltatore ha ricavato la ricetta ottimale.

La Direzione dei Lavori si riserva di approvare i risultati prodotti o di fare eseguire nuove ricerche. L'approvazione non ridurrà comunque la responsabilità dell'Appaltatore, relativa al raggiungimento dei requisiti finali dei conglomerati in opera.

Dopo che la Direzione dei Lavori ha accettato la composizione proposta, l'Appaltatore dovrà ad essa attenersi rigorosamente comprovandone l'osservanza con controlli giornalieri. Non saranno ammesse variazioni del contenuto di aggregato grosso superiore a  $\pm 5\%$  e di sabbia superiore  $\pm 3\%$  sulla percentuale corrispondente alla curva granulometrica prescelta, e di  $\pm 1,5\%$  sulla percentuale di additivo.

Per la quantità di bitume non sarà tollerato uno scostamento dalla percentuale stabilita di  $\pm 0,3\%$ .

Tali valori dovranno essere verificati con le prove sul conglomerato bituminoso prelevato all'impianto come pure dall'esame delle carote prelevate in sito.

In corso d'opera ed in ogni fase delle lavorazioni la Direzione dei Lavori effettuerà, a sua discrezione, tutte le verifiche, prove e controlli atti ad accertare la rispondenza qualitativa e quantitativa dei lavori alle prescrizioni contrattuali.

### **Formazione e confezione degli impasti**

Il conglomerato sarà confezionato mediante impianti fissi autorizzati, di idonee caratteristiche, mantenuti sempre perfettamente funzionanti in ogni loro parte.

La produzione di ciascun impianto non dovrà essere spinta oltre la sua potenzialità per garantire il perfetto essiccamento, l'uniforme riscaldamento della miscela ed una perfetta vagliatura che assicuri una idonea riclassificazione delle singole classi degli aggregati; resta pertanto escluso l'uso dell'impianto a scarico diretto.

L'impianto dovrà comunque garantire uniformità di produzione ed essere in grado di realizzare miscele del tutto rispondenti a quelle di progetto.

Il dosaggio dei componenti della miscela dovrà essere eseguito a peso mediante idonea apparecchiatura la cui efficienza dovrà essere costantemente controllata.

Ogni impianto dovrà assicurare il riscaldamento del bitume alla temperatura richiesta ed a viscosità uniforme fino al momento della miscelazione nonché il perfetto dosaggio sia del bitume che dell'additivo.

La zona destinata all'ammannimento degli inerti sarà preventivamente, e convenientemente sistemata per annullare la presenza di sostanze argillose e ristagni di acqua che possano compromettere la pulizia degli aggregati.

Inoltre i cumuli delle diverse classi dovranno essere nettamente separati tra di loro e l'operazione di rifornimento nei predosatori eseguita con la massima cura.

Si farà uso di almeno 4 classi di aggregati con predosatori in numero corrispondente alle classi impiegate.

Il tempo di miscelazione effettiva, che, con i limiti di temperatura indicati per il legante e gli aggregati, non dovrà essere inferiore a 25 secondi.

La temperatura degli aggregati all'atto della mescolazione dovrà essere compresa tra  $150^{\circ}\text{C}$  e  $170^{\circ}\text{C}$ , e quella del legante tra  $150^{\circ}\text{C}$  e  $180^{\circ}\text{C}$ , salvo diverse disposizioni della Direzione dei Lavori in rapporto al tipo di bitume impiegato e alle indicazioni tecniche del fornitore.

Per la verifica delle suddette temperature, gli essiccatori, le caldaie e le tramogge degli impianti dovranno essere muniti di termometri fissi perfettamente funzionanti e periodicamente tarati.

L'umidità degli aggregati all'uscita dell'essiccatore non dovrà di norma superare lo  $0,5\%$ .

### **Attivanti l'adesione**

Nella confezione dei conglomerati bituminosi dei vari strati potranno essere impiegate speciali sostanze chimiche attivanti l'adesione bitume-aggregato ("dopes" di adesività).

Esse saranno impiegate negli strati di base e di collegamento, mentre per quello di usura lo saranno ad esclusivo giudizio della Direzione dei Lavori quando la zona di impiego del conglomerato, in relazione alla sua posizione geografica rispetto agli impianti di produzione, è tanto distante da non assicurare, in relazione al tempo di trasporto del materiale, la temperatura di 130°C richiesta all'atto della stesa.

Si avrà cura di scegliere tra i prodotti in commercio quello che sulla base di prove comparative effettuate avrà dato i migliori risultati, e che conservi le proprie caratteristiche chimiche anche se sottoposto a temperature elevate e prolungate.

Il dosaggio sarà variabile in funzione del tipo di prodotto tra lo 0.3% e lo 0.6% rispetto al peso del bitume.

Tutte le scelte e le procedure di utilizzo dovranno essere approvate preventivamente dalla Direzione dei Lavori.

Tutti i prodotti e/o materiali impiegati, qualora possano essere dotati di marcatura CE secondo la normativa tecnica vigente, dovranno essere muniti di tale marchio.

## **Capo 4 – OPERE DIFESA CORPO STRADALE**

### **Art. 15. - GIUNTI DI DILATAZIONE**

A seconda della luce degli elementi strutturali soggetti a dilatazione, verranno impiegati particolari dispositivi intesi ad assicurare la protezione dei giunti all'uopo predisposti e tali da garantire la perfetta impermeabilità della struttura ed impedire il passaggio delle acque al di sotto della soletta.

L'Impresa sarà tenuta a fornire, insieme con i disegni dei giunti, le specifiche tecniche per la fase esecutiva.

I giunti dovranno rispondere a quanto prescritto dal D.M. del Ministero dei LL.PP. in data 4 maggio 1990 "Aggiornamento delle norme tecniche per la progettazione, l'esecuzione ed il collaudo dei ponti stradali" e sue istruzioni emanate con circolare Ministero LL.PP. n 34233 del 25-2-1991.

Sono a carico dell'Impresa gli oneri di assistenza alla posa in opera, tra i quali in particolare vengono espressamente indicati le seguenti operazioni:

4. magazzinaggio e guardiania degli apparecchi fino al loro fissaggio definitivo;
  5. trasporto in cantiere fino alla posizione di montaggio;
  6. tutte le predisposizioni necessarie per consentire il collegamento fra gli apparecchi di giunto e le strutture, quali in particolare:
  7. l'adattamento dei casseri;
  8. le cavità da predisporre nelle strutture per l'ancoraggio di zanche e tirafondi, anche con la predisposizione di armature in attesa;
  9. la posa in opera di profilati metallici ed altri manufatti annegati nel calcestruzzo, con le relative zanche di ancoraggio;
- qualora la Direzione dei Lavori ritenga, a suo insindacabile giudizio, di consentire il traffico di cantiere o di esercizio, sugli impalcati prima del completamento dei giunti, l'Impresa dovrà provvedere alla sistemazione provvisoria degli stessi, con getti di malta bastarda, con piastre di protezione e quant'altro ordinato dalla Direzione Lavori.

Tutte le suddette predisposizioni dovranno essere verificate dalla Direzione dei Lavori, che avrà facoltà di prescrivere la rettifica e l'adattamento.

L'Impresa dovrà tener conto, nei propri programmi di lavori, dei tempi necessari per le operazioni di fornitura e montaggio degli apparecchi di giunto oltre che per tutte le predisposizioni sopraindicate.

Tutti gli oneri relativi alle operazioni sopra dette sono compresi e compensati nei corrispondenti prezzi di Elenco.

### **DISPOSITIVI PER LO SMALTIMENTO DELLE ACQUE DAGLI IMPALCATI DELLE OPERE D'ARTE**

Tali dispositivi verranno eseguiti dall'Impresa in conformità alle indicazioni di progetto esecutivo ed alle disposizioni della Direzione Lavori.

Detti dispositivi dovranno rispondere a quanto prescritto dal D.M. del Ministero dei LL.PP. in data 4 maggio 1990 "Aggiornamento delle norme tecniche per la progettazione, l'esecuzione ed il collaudo dei ponti stradali" e sue istruzioni emanate con circolare Ministero LL.PP. n° 34233 del 25/2/1991.

### **CONTROLLI SUI MATERIALI**

Il controllo della rispondenza dei materiali alle prescrizioni del contratto è demandato al fornitore.

All'atto della ricezione dei materiali in cantiere, si dovrà verificare che siano corredati di tutta la certificazione richiesta dal presente Capitolato e dalla normativa di legge.

I materiali debbono infatti pervenire dal fornitore accompagnati dalla loro certificazione di qualità in accordo alle prescrizioni del D.M. 09/01/96.

#### **Art. 16. - CASSEFORME, ARMATURE DI SOSTEGNO, CENTINATURE E ATTREZZATURE DI COSTRUZIONE**

Per tali opere provvisorie l'Impresa porterà alla preventiva conoscenza della Direzione Lavori il sistema e le modalità esecutive che intende adottare, ferma restando la esclusiva responsabilità dell'Impresa stessa per quanto riguarda la progettazione e l'esecuzione di tali opere e la loro rispondenza a tutte le norme di legge ed ai criteri di sicurezza che comunque possono riguardarle.

Il sistema prescelto dovrà comunque essere adatto a consentire la realizzazione della struttura in conformità alle disposizioni contenute nel progetto esecutivo.

Nella progettazione e nella esecuzione delle armature di sostegno, delle centinature e delle attrezzature di costruzione, l'impresa è tenuta a rispettare le norme, le prescrizioni ed i vincoli che eventualmente venissero imposti da Enti, Uffici e persone responsabili riguardo alla zona interessata ed in parte isolare:

- per l'ingombro degli alvei dei corsi d'acqua;

- per le sagome da lasciare libere nei sovrappassi o sottopassi di strade, autostrade, ferrovie, tranvie, ecc.;

- per le interferenze con servizi di soprasuolo o di sottosuolo.

Tutte le attrezzature dovranno essere dotate degli opportuni accorgimenti affinché in ogni punto della struttura la rimozione dei sostegni sia regolare ed uniforme.

Per quanto riguarda le casseforme viene prescritto l'uso di casseforme metalliche o di materiali fibrocompresi o compensati; in ogni caso esse dovranno avere dimensioni e spessori sufficienti ed essere opportunamente irrigidite o controventate per assicurare l'ottima riuscita delle superfici dei getti e delle strutture e la loro perfetta rispondenza ai disegni di progetto.

Per i getti di superficie in vista dovranno essere impiegate casseforme speciali atte a garantire rifiniture perfettamente piane, lisce e prive di qualsiasi irregolarità.

La Direzione Lavori si riserva, a suo insindacabile giudizio, di autorizzare l'uso di casseforme in legno; esse dovranno però essere eseguite con tavole a bordi paralleli e ben accostate in modo che non abbiano a presentarsi, dopo il disarmo, sbavature o disuguaglianza sulle facce in vista del getto.

La superficie esterna dei getti in conglomerato cementizio dovrà essere esente da nidi di ghiaia, bolle d'aria, concentrazione di malta fine, macchie od altro che ne pregiudichi l'uniformità e la compattezza e ciò sia ai fini della durabilità dell'opera che dell'aspetto estetico.

Le parti componenti i casseri dovranno risultare a perfetto contatto per evitare la fuoriuscita di boiaccia cementizia.

Nel caso di cassetta a perdere, inglobata nell'opera, si dovrà verificare la sua funzionalità se è elemento portante e che non sia dannosa se è elemento accessorio.

I casseri dovranno essere puliti e privi di elementi che possano in ogni modo pregiudicare l'aspetto della superficie del conglomerato cementizio indurito.

Si dovrà far uso di prodotti disarmanti disposti in strati omogenei continui che non dovranno assolutamente macchiare la superficie in vista del conglomerato cementizio.

Su tutte le casseforme di una stessa opera dovrà essere usato lo stesso prodotto. Se verranno impiegate casseforme impermeabili, per ridurre il numero delle bolle d'aria sulla superficie del getto e, qualora espressamente previsto nel progetto, si dovrà fare uso di disarmante con agente tensioattivo in quantità controllata nel qual caso la vibrazione dovrà essere contemporanea al getto.

Qualora sia prevista la realizzazione di conglomerati cementizi colorati o con cemento bianco, l'impiego dei disarmanti dovrà essere subordinato a prove preliminari atte a dimostrare che il prodotto non alteri il colore.

#### **Art.17 . MALTE E CONGLOMERATI**

I quantitativi dei diversi materiali da impiegare per la composizione delle malte e dei conglomerati, secondo le particolari indicazioni che potranno essere imposte dalla Direzione dei Lavori o stabilite nell'elenco prezzi, dovranno corrispondere alle seguenti proporzioni:

1	Malta cementizia: Agglomerante cementizio a lenta presa Sabbia	3,50 q 1,00 m <sup>3</sup>
2	Conglomerato cementizio (per fondazioni non armate): Cemento normale (a lenta presa) Sabbia Pietrisco o ghiaia	2,00 q 0,400 m <sup>3</sup> 0,800 m <sup>3</sup>
3	Conglomerato cementizio (per cunette, piazzuole, ecc.): Agglomerante cementizio a lenta presa Sabbia Pietrisco o ghiaia	2÷2,5 q 0,400 m <sup>3</sup> 0,800 m <sup>3</sup>
4	Conglomerato per calcestruzzi semplici ed armati: come da relazione sulla qualità e dosatura dei materiali, ed orientativamente: Cemento Sabbia Pietrisco e ghiaia	3,00 q 0,400 m <sup>3</sup> 0,800 m <sup>3</sup>
5	Conglomerato cementizio per pietra artificiale: Agglomerante cementizio a lenta presa Sabbia Pietrisco o ghiaia Graniglia marmo nella parte vista battuta a martellina	3,50 q 0,400 m <sup>3</sup> 0,800 m <sup>3</sup> m <sup>3</sup>

Quando la Direzione dei Lavori ritenesse di variare tali proporzioni, l'Appaltatore sarà obbligato ad uniformarsi alle prescrizioni della medesima, salvo le conseguenti variazioni di prezzo in base alle nuove proporzioni previste. I materiali, le malte ed i conglomerati, esclusi quelli forniti in sacchi di peso determinato, dovranno ad ogni impasto essere misurati con apposite casse della capacità prescritta dalla Direzione dei Lavori e che l'Appaltatore sarà in obbligo di provvedere e mantenere a sue spese costantemente su tutti i piazzali ove verrà effettuata la manipolazione.

L'impasto dei materiali dovrà essere fatto a braccia d'uomo, sopra aree convenientemente pavimentate, oppure a mezzo di macchine impastatrici o mescolatrici.

Gli ingredienti componenti le malte cementizie saranno prima mescolati a secco, fino ad ottenere un miscuglio di tinta uniforme, il quale verrà poi asperso ripetutamente con la minore quantità di acqua possibile ma sufficiente, rimescolando continuamente.

Nella composizione di calcestruzzi con malta di calce comune od idraulica, si formerà prima l'impasto della malta con le proporzioni prescritte, impiegando la minore quantità di acqua possibile, poi si distribuirà la malta sulla ghiaia o pietrisco e si mescolerà il tutto fino a che ogni elemento sia per risultare uniformemente distribuito nella massa ed avviluppato di malta per tutta la superficie.

Per i conglomerati cementizi semplici o armati gli impasti dovranno essere eseguiti in conformità alle prescrizioni del D.M. 14 gennaio 2008.

Quando sia previsto l'impiego di acciai speciali sagomati ad alto limite elastico deve essere prescritto lo studio preventivo della composizione del conglomerato con esperienze di laboratorio sulla granulometria degli inerti e sul dosaggio di cemento per unità di volume del getto.

Il quantitativo d'acqua deve essere il minimo necessario compatibile con una sufficiente lavorabilità del getto e comunque non superiore allo 0,4 in peso del cemento, essendo inclusa in detto rapporto l'acqua unita agli inerti, il cui quantitativo deve essere periodicamente controllato in cantiere.

I getti debbono essere convenientemente vibrati.

Durante i lavori debbono eseguirsi frequenti controlli della granulometria degli inerti, mentre la resistenza del conglomerato deve essere comprovata da frequenti prove a compressione su cubetti prima e durante i getti.

Gli impasti sia di malta che di conglomerato, dovranno essere preparati solamente nella quantità necessaria, per l'impiego immediato, cioè dovranno essere preparati volta per volta e per quanto è possibile in vicinanza del lavoro. I residui di impasti che non avessero, per qualsiasi ragione, immediato impiego dovranno essere gettati a rifiuto, ad eccezione di quelli di malta formati con calce comune, che potranno essere utilizzati però nella sola stessa giornata del loro confezionamento.

Tutti i prodotti e/o materiali di cui al presente articolo, qualora possano essere dotati di marcatura CE secondo la normativa tecnica vigente, dovranno essere muniti di tale marchio.

#### **Art. 18. MURATURE DI GETTO O CALCESTRUZZI**

Il calcestruzzo da impiegarsi nelle fondazioni delle opere d'arte o in elevazione, o per qualsiasi altro lavoro, sarà composto nelle proporzioni indicate nel presente capitolato e che potranno essere meglio precisate dalla Direzione dei Lavori.

Il calcestruzzo sarà messo in opera appena confezionato e disposto a strati orizzontali dell'altezza da 20 a 30 cm, su tutta l'estensione della parte di opera che si esegue ad un tempo, ben battuto e costipato, per modo che non resti alcun vano nello spazio che deve contenerlo nella sua massa.

Quando il calcestruzzo sia da collocare in opera entro cavi molto incassati o a pozzo, dovrà essere calato nello scavo mediante secchi a ribaltamento.

Solo in caso di cavi molto larghi, la Direzione dei Lavori potrà consentire che il calcestruzzo venga gettato liberamente, nel qual caso prima del conguagliamento e della battitura, per ogni strato di 30 cm di altezza dovrà essere ripreso dal fondo del cavo rimpastato per rendere uniforme la miscela dei componenti.

Quando il calcestruzzo sia gettato sott'acqua, si dovranno impiegare tramogge casse apribili, o quegli altri mezzi di immersione che la Direzione dei Lavori prescriverà, ed usare la diligenza necessaria ad impedire che, nel passare attraverso l'acqua, il calcestruzzo si dilavi e perda, sia pur minimamente, della sua energia.

Finito il getto e spianata con ogni diligenza la superficie superiore, il calcestruzzo dovrà essere lasciato assodare per tutto il tempo che la Direzione dei Lavori riterrà necessario per reggere la pressione che il calcestruzzo dovrà sopportare.

Quando il calcestruzzo sarà impiegato in rivestimento di scarpate, si dovrà aver cura di coprirlo con uno strato di sabbia di almeno 10 cm e di bagnarlo con frequenza ed abbondanza per impedire il troppo rapido prosciugamento.

E' vietato assolutamente l'impiego di calcestruzzi che non si potessero mettere in opera immediatamente dopo la loro preparazione; quelli che per qualsiasi motivo non avessero impiego immediato dopo la loro preparazione debbono senz'altro essere gettati a rifiuto.

#### **Art. 19. ACCIAIO PER C.A.**

Gli acciai per armature di c.a. e c.a.p. debbono corrispondere ai tipi ed alle caratteristiche stabilite dalle Norme Tecniche emanate in applicazione dell'art. 21 della legge 5/11/1971 no 1086, Decreto 14 gennaio 2008

Norme tecniche per le costruzioni (NTC 2008) e s.m.i.

Per gli opportuni controlli da parte della D.L., l'Impresa dovrà documentare di ogni partita di acciaio che entra in cantiere la provenienza, la qualità e il peso complessivo di tondini di uno stesso diametro.

Per l'acciaio controllato in stabilimento, l'Impresa dovrà produrre la documentazione prescritta dalle Norme in vigore, che certifichi gli avvenuti controlli e consentire alla D.L. di accertare la presenza dei contrassegni di riconoscimento.

Tutte le forniture dovranno essere accompagnate da un certificato di un Laboratorio Ufficiale, riferito al tipo di armatura di cui trattasi, e marchiate secondo quanto previsto nel Decreto 14 gennaio 2008 Norme tecniche per le costruzioni (NTC 2008) e s.m.i.

Le modalità di prelievo dei campioni da sottoporre a prova sono quelle previste dal citato Decreto 14 gennaio 2008

Norme tecniche per le costruzioni (NTC 2008) e s.m.i..

Rimane comunque salva la facoltà del D.L. di disporre eventuali ulteriori controlli per giustificati motivi a carico dell'Impresa.

L'unità di collaudo per acciai in barre tonde lisce ed in barre ad aderenza migliorata è costituita dalla partita del peso max di 25 t; ogni partita minore di 25 t deve essere considerata unità di collaudo indipendente.

Durante i lavori per ogni lotto di fornitura dovranno essere prelevati non meno di tre campioni di 1 metro di lunghezza cadauno, per ciascun diametro utilizzato, ed inviati a Laboratori Ufficiali.

In caso di risultati sfavorevoli di dette prove, il complesso di barre al quale si riferisce il campione sarà rifiutato e dovrà essere allontanato dal cantiere.

Per il controllo del peso effettivo, da ogni unità di collaudo dovranno essere prelevate delle barre campione.

Qualora risultassero sezioni effettive inferiori a quelle ammesse dalle tolleranze previste dalle norme in vigore, il materiale verrà rifiutato e subito allontanato dal cantiere.

Qualora il peso effettivo risultasse inferiore al 98% di quello teorico e fosse accettabile in base alle tolleranze ed alle normative in vigore, dovranno essere aggiunte, modificando i disegni di progetto e dandone comunicazione alla D.L., barre in quantità sufficiente a realizzare una sezione di acciaio non inferiore a quella prevista dal progetto esecutivo originariamente approvato.

L'unità di collaudo per acciai per c.a.p. è costituita dal lotto di spedizione del peso max di 30 t spedito in un'unica volta e composta da prodotti aventi grandezze nominali omogenee (dimensionali, meccaniche, di formazione).

Rimane comunque salva la facoltà della D.L. di disporre di eventuali ulteriori controlli per giustificati motivi a carico dell'Impresa.

### **Acciaio in barre ad aderenza migliorata – B450C – controllo in stabilimento**

I campioni saranno prelevati in contraddittorio ed inviati a cura dell'Impresa, sotto il controllo della Direzione Lavori, ad un Laboratorio Ufficiale.

Di tale operazione dovrà essere redatto apposito verbale controfirmato dalle parti.

La Direzione Lavori darà benestare per la posa in opera delle partite sottoposte all'ulteriore controllo in cantiere soltanto dopo che avrà ricevuto il relativo certificato di prova e ne avrà constatato l'esito positivo.

Nel caso di esito negativo si procederà come indicato nel Decreto 14 gennaio 2008 Norme tecniche per le costruzioni (NTC 2008) e s.m.i..

Se anche dalla ripetizione delle prove risulteranno non rispettati i limiti richiesti, la Direzione Lavori dichiarerà la partita non idonea e l'impresa dovrà provvedere a sua cura e spese ad allontanarla dal cantiere.

### **Reti in barre di acciaio elettrosaldate**

Le reti saranno in barre del tipo B450C, controllate in stabilimento, di diametro compreso tra 4 e 12 mm, con distanza assiale non superiore a 35 cm.

Dovrà essere verificata la resistenza al distacco offerta dalla saldatura del nodo, come indicato nel DM 14/2/92 e successivi aggiornamenti.

Per il controllo delle tensioni caratteristiche di snervamento e rottura si richiamano le norme di cui al precedente punto "Controlli in corso d'opera".

### **Art. 20 CALCESTRUZZO PER COPERTINE, PARAPETTI E FINITURE**

Per la costruzione di opere di completamento del corpo stradale e delle opere d'arte quali: parapetti, copertine di muri di sostegno, d'ala, di recinzione, cordonate, soglie ecc. verrà confezionato e posto in opera, opportunamente costipato con vibratori un calcestruzzo avente le seguenti caratteristiche: classe di resistenza R'ck 40 N/mm<sup>2</sup>, classe di esposizione ambientale XF2, rapporto acqua cemento massimo 0,50, classe di consistenza S 5 e diametro massimo degli aggregati 12 mm, salvo diverso ordine della Direzione lavori.

L'Impresa dovrà porre tutte le cure e attenzioni nell'esecuzione delle casseformi per ottenere un perfetta esecuzione del getto o raccordo con getti precedentemente messi in opera, per seguire le sagome di progetto, con i giunti di dilatazione o contrazione e le particolari indicazioni della Direzione dei lavori.

## **CAPO 5. BARRIERE DI PROTEZIONE**

### **Art. 21 - GENERALITÀ**

Le istruzioni tecniche per la progettazione, l'omologazione e l'impiego delle barriere stradali di sicurezza e le prescrizioni tecniche per le prove delle barriere di sicurezza stradale ai fini dell'omologazione, allegato al decreto ministeriale 3 giugno 1998 con le modificazioni di cui al decreto ministeriale 11 giugno 1999, sono aggiornate ai sensi dell'art. 8 del decreto ministeriale 18 febbraio 1992, n. 223, e sostituite dalle istruzioni tecniche per la progettazione, l'omologazione e l'impiego dei dispositivi di ritenuta nelle costruzioni stradali allegato al decreto 21.06.2004.

Con il suddetto decreto sono altresì recepite le norme Uni En 1317 parti 1, 2, 3 e 4, che individuano la classificazione prestazionale dei dispositivi di sicurezza nelle costruzioni stradali, le modalità di esecuzione delle prove d'urto ed i relativi criteri di accettazione.

### **Riferimenti generali**

Le barriere di sicurezza stradali verranno installate lungo tratti saltuari dei cigli della piattaforma stradale, nonché lungo lo spartitraffico centrale delle strade a doppia sede o delle autostrade a protezione di specifiche zone, secondo le caratteristiche e le modalità tecniche costruttive previste dal progetto e previo le disposizioni che impartirà la D.L.

Le zone, ai margini della carreggiata stradale, da proteggere mediante la installazione di barriere, sono quelli previsti dall'art. 3 delle istruzioni tecniche allegato al D.M. 21-06-2004.

Al fine di elevare il livello di servizio delle strade ed autostrade statali e la qualità delle pertinenze stradali, di garantire le migliori condizioni di sicurezza per gli utenti della strada e per i terzi, di assicurare la protezione delle zone limitrofe della carreggiata stradale e di impedirne la fuoriuscita dei veicoli, le barriere stradali di sicurezza dovranno essere progettate e realizzate a norma delle seguenti disposizioni ed istruzioni ed ai relativi aggiornamenti:

- Circolare del Ministero LL.PP. n. 2337 dell' 11-7-1987;
- Decreto del Ministero LL. PP in data 15-10-1996, che aggiorna il D.M. 18-2-1992 n. 223;
- Circolare Ministero LL.PP. n. 2595 del 9-06-1995;
- Circolare Ministero LL.PP. n. 2357 del 16-5-1996;
- Circolare Ministero LL.PP. n. 4622 del 15-10-1996;
- Circolare Ente ANAS n. 748 del 26-7-1996;
- D.M. 9 gennaio 1996 e sue istruzioni emanate con circolare Ministero LL.PP. n. 252 del 15-10-1996;
- Decreto del Ministero LL.PP in data 03-06-1998;
- Decreto del Ministero LL.PP in data 11-06-1999;
- Circolare Ministero LL.PP. del 06-04-2000;
- Decreto ministeriale 2 agosto 2001;
- Decreto ministeriale 23 dicembre 2002 n° 3639;
- Decreto ministeriale 21 giugno 2004.

I parapetti su opere d'arte stradali (ponti, viadotti, sottovia o cavalcavia, ecc., muri di sostegno) verranno installati in corrispondenza dei cigli dei manufatti.

Le barriere ed i parapetti devono avere caratteristiche tali da resistere ad urti di veicoli e da presentare una deformabilità pressoché costante in qualsiasi punto.

Inoltre devono assicurare il "contenimento" dei veicoli collidenti sulla barriera (e tendenti alla fuoriuscita dalla carreggiata stradale) nelle migliori condizioni di sicurezza possibile.

### **Omologazione delle barriere e dei dispositivi**



L'omologazione di qualsiasi tipo di barriera o altro dispositivo deve essere richiesta al Ministero delle Infrastrutture e dei Trasporti, con apposita domanda che deve essere corredata dai seguenti documenti in duplice copia.

a) progetto, firmato da un ingegnere iscritto all'Albo professionale, comprendente una relazione tecnica sui criteri di dimensionamento e funzionamento strutturale e sulle caratteristiche funzionali e geometriche del manufatto con sintesi delle risultanze delle prove sperimentali sostenute in funzione delle installazioni su strada.

Nella relazione sarà indicato in particolare:

nome e ragione sociale del richiedente che propone il dispositivo;

tipo e classi per le quali si richiede l'omologazione;

caratteristiche specifiche che individuano il prodotto;

caratteristiche opportunamente definite dei materiali costituenti il manufatto, i sistemi di supporto o di ancoraggio ed i rivestimenti protettivi;

modalità di installazione.

b) documentazione grafica del manufatto comprendente i disegni d'insieme e di tutti i componenti, opportunamente quotati, il trattamento delle estremità (terminali semplici) includente eventuali ancoraggi usati nelle prove.

c) certificazione delle prove sostenute sul prototipo e sui materiali che lo compongono, tali da definire la appartenenza alle classi previste dalle norme applicabili vigenti;

manuale per l'utilizzo e l'installazione del manufatto.

La domanda può essere presentata da produttori, da enti gestori delle strade, da progettisti o da società di progettazione, in forma singola o associata.

Ad omologazione avvenuta il titolare della stessa potrà autorizzare uno o più produttori certificati in qualità a costruire il dispositivo omologato.

I dispositivi, omologati o meno secondo il decreto 21.06.2004, per essere utilizzati operativamente sulle strade italiane, dovranno essere costruiti da produttori dotati di un sistema di controllo della produzione in fabbrica certificato ai sensi delle norme della serie ISO EN 9000:2000, con specifico riferimento alla produzione di barriere.

### **Modalità di prova dei dispositivi di ritenuta e criteri di giudizio ai fini dell'omologazione**

L'idoneità dei dispositivi di ritenuta, ai fini indicati all'art. 7 del DM 21.06.2004, è subordinata al superamento di prove su prototipi in scala reale, eseguite presso campi prove attrezzati dotati di certificazione secondo le norme EN 17025, sia italiani sia di Paesi aderenti allo Spazio economico europeo.

Le modalità delle prove, il numero e le caratteristiche dei veicoli da impiegare, nonché le altre condizioni richieste per l'accettazione dovranno rispondere alle disposizioni della norma europea EN 1317 parti 1, 2, 3,4 e suoi successivi aggiornamenti.

Il campo prova autorizzato effettuerà le prove dopo aver verificato la rispondenza del prototipo installato con il progetto depositato ed al termine delle stesse rilascerà i rapporti di prova inserendo negli stessi i risultati e la loro rispondenza o meno ai valori previsti dalle suddette norme.

I criteri di giudizio da applicare ai fini del rilascio dell'omologazione corrispondono ai criteri di accettazione delle prove d'urto della norma EN 1317 parti 2, 3 e 4.

### **Classificazione dei dispositivi di ritenuta nelle costruzioni stradali**

A seconda della loro destinazione ed ubicazione, le barriere e gli altri dispositivi si dividono nei seguenti tipi:

a) barriere centrali da spartitraffico;

b) barriere laterali;

c) barriere per opere d'arte, quali ponti, viadotti, sottovia, muri, ecc.;

d) barriere o dispositivi per punti singolari, quali barriere per chiusura varchi, attenuatori d'urto per ostacoli fissi, letti di arresto o simili, terminali speciali, dispositivi per zone di approccio ad opere d'arte, dispositivi per zone di transizione e simili.

### **Finalità dei dispositivi di ritenuta nelle costruzioni stradali**

Le barriere di sicurezza stradale e gli altri dispositivi di ritenuta sono posti in opera essenzialmente al fine di realizzare per gli utenti della strada e per gli esterni eventualmente presenti, accettabili condizioni di

sicurezza in rapporto alla configurazione della strada, garantendo, entro certi limiti, il contenimento dei veicoli che dovessero tendere alla fuoriuscita dalla carreggiata stradale.

### **Individuazione delle zone da proteggere**

Le zone da proteggere, definite, come previsto dal decreto ministeriale 18 febbraio 1992, n. 223, e successivi aggiornamenti e modifiche, dal progettista della sistemazione dei dispositivi di ritenuta, devono riguardare almeno:

- i margini di tutte le opere d'arte all'aperto quali ponti, viadotti, ponticelli, sovrappassi e muri di sostegno della carreggiata, indipendentemente dalla loro estensione longitudinale e dall'altezza dal piano di campagna; la protezione dovrà estendersi opportunamente oltre lo sviluppo longitudinale strettamente corrispondente all'opera sino a raggiungere punti (prima e dopo l'opera) per i quali possa essere ragionevolmente ritenuto che il comportamento delle barriere in opera sia paragonabile a quello delle barriere sottoposte a prova d'urto e comunque fino a dove cessi la sussistenza delle condizioni che richiedono la protezione;
- lo spartitraffico ove presente;
- il margine laterale stradale nelle sezioni in rilevato dove il dislivello tra il colmo dell'arginello ed il piano di campagna è maggiore o uguale a 1 m; la protezione è necessaria per tutte le scarpate aventi pendenza maggiore o uguale a 2/3. Nei casi in cui la pendenza della scarpata sia inferiore a 2/3, la necessità di protezione dipende dalla combinazione della pendenza e dell'altezza della scarpata, tenendo conto delle situazioni di potenziale pericolosità a valle della scarpata (presenza di edifici, strade, ferrovie, depositi di materiale pericoloso o simili);
- gli ostacoli fissi (frontali o laterali) che potrebbero costituire un pericolo per gli utenti della strada in caso di urto, quali pile di ponti, rocce affioranti, opere di drenaggio non attraversabili, alberature, pali di illuminazione e supporti per segnaletica non cedevoli, corsi d'acqua, ecc, ed i manufatti, quali edifici pubblici o privati, scuole, ospedali, ecc, che in caso di fuoriuscita o urto dei veicoli potrebbero subire danni comportando quindi pericolo anche per i non utenti della strada. Occorre proteggere i suddetti ostacoli e manufatti nel caso in cui non sia possibile o conveniente la loro rimozione e si trovino ad una distanza dal ciglio esterno della carreggiata, inferiore ad una opportuna distanza di sicurezza; tale distanza varia, in funzione dei seguenti parametri: velocità di progetto, volume di traffico, raggio di curvatura dell'asse stradale, pendenza della scarpata, pericolosità dell'ostacolo.

Le protezioni dovranno in ogni caso essere effettuate per una estensione almeno pari a quella indicata nel certificato di omologazione, ponendone circa due terzi prima dell'ostacolo, integrando lo stesso dispositivo con eventuali ancoraggi e con i terminali semplici indicati nel certificato di omologazione, salvo diversa prescrizione del progettista; in particolare, ove possibile, per le protezioni isolate di ostacoli fissi, all'inizio dei tratti del dispositivo di sicurezza, potranno essere utilizzate integrazioni di terminali speciali appositamente testati.

Per la protezione degli ostacoli frontali dovranno essere usati attenuatori d'urto, salvo diversa prescrizione del progettista.

### **Indice di severità degli impatti**

Ai fini della classificazione della severità degli impatti verranno utilizzati l'Indice di severità della accelerazione, A.S.I., l'Indice velocità teorica della testa, T.H.I.V., e l'Indice di decelerazione della testa dopo l'impatto, P.H.D., come definiti nelle norme UNI EN 1317, parte 1 e 2.

### **Conformità dei dispositivi di ritenuta nelle costruzioni stradali e loro installazione**

Tutti i componenti di un dispositivo di ritenuta devono avere adeguata durabilità mantenendo i loro requisiti prestazionali nel tempo sotto l'influenza di tutte le azioni prevedibili.

Per la produzione di serie delle barriere di sicurezza e degli altri dispositivi di ritenuta, i materiali ed i componenti dovranno avere le caratteristiche costruttive descritte nel progetto del prototipo allegato ai certificati di omologazione, nei limiti delle tolleranze previste dalle norme vigenti o dal progettista del dispositivo all'atto della richiesta di omologazione.

All'atto dell'impiego dei dispositivi di ritenuta nelle costruzioni stradali, le caratteristiche costitutive dei materiali impiegati dovranno essere certificate mediante prove di laboratorio. Dovranno inoltre essere allegate le corrispondenti dichiarazioni di conformità dei produttori alle relative specifiche tecniche di prodotto.

Le barriere e gli altri dispositivi di ritenuta omologati ed installati su strada dovranno essere identificati attraverso opportuno contrassegno, da apporre sulla barriera (almeno uno ogni 100 metri di installazione) o sul dispositivo, e riportante la denominazione della barriera o del dispositivo omologato, il numero di omologazione ed il nome del produttore. Una volta conseguita l'armonizzazione della norma EN 1317 e divenuta obbligatoria la marcatura CE, le informazioni da apporre sul contrassegno saranno quelle previste nella stessa norma EN 1317, parte 5.

Nell'installazione sono tollerate piccole variazioni, rispetto a quanto indicato nei certificati di omologazione, conseguenti alla natura del terreno di supporto o alla morfologia della strada (ad esempio: infissione ridotta di qualche paletto o tirafondo; inserimento di parte dei paletti in conglomerati cementizi di canalette; eliminazione di supporti localizzati conseguente alla coincidente presenza di caditoie per l'acqua o simili). Altre variazioni di maggior entità e comunque limitate esclusivamente alle modalità di ancoraggio del dispositivo di supporto sono possibili solo se previste in progetto.

Alla fine della posa in opera dei dispositivi, dovrà essere effettuata una verifica in contraddittorio da parte della ditta installatrice, nella persona del suo Responsabile Tecnico, e da parte del committente, nella persona del direttore lavori anche in riferimento ai materiali costituenti il dispositivo. Tale verifica dovrà risultare da un certificato di corretta posa in opera sottoscritto dalle parti.

### **Criteria di scelta dei dispositivi di sicurezza stradale**

Ai fini della individuazione delle modalità di esecuzione delle prove d'urto e della classificazione delle barriere di sicurezza stradale e degli altri dispositivi di ritenuta, sarà fatto esclusivo riferimento alle norme UNI EN 1317, parti 1, 2, 3 e 4.

La scelta dei dispositivi di sicurezza avverrà tenendo conto della loro destinazione ed ubicazione del tipo e delle caratteristiche della strada nonché di quelle del traffico cui la stessa sarà interessata, salvo per le barriere di cui al punto c) dell'art. 1 delle istruzioni tecniche del D.M. 21.06.2004, per le quali dovranno essere sempre usate protezioni delle classi H2, H3, H4 e comunque in conformità della vigente normativa sulla progettazione, costruzione e collaudo dei ponti stradali. Sarà in particolare controllata la compatibilità dei carichi trasmessi dalle barriere alle opere con le relative resistenze di progetto.

Per la composizione del traffico, in mancanza di indicazioni fornite dal committente, il progettista provvederà a determinarne la composizione sulla base dei dati disponibili o rilevabili sulla strada interessata (traffico giornaliero medio), ovvero di studio previsionale.

Ai fini applicativi il traffico sarà classificato in ragione dei volumi di traffico e della prevalenza dei mezzi che lo compongono, distinto nei seguenti livelli:

Tipo di traffico	TGM	% Veicoli con massa > 3,5 t
I	≤ 1000	Qualsiasi
I	> 1000	≤ 5
II	> 1000	5 < n ≤ 15
III	> 1000	> 15

Per il TGM si intende il Traffico Giornaliero Medio annuale nei due sensi.

Ai fini applicativi le seguenti tabelle A, B, C riportano in funzione del tipo di strada, del tipo di traffico e della destinazione della barriera le classi minime dei dispositivi da applicare.

Tabella A - Barriere longitudinali

Tipo di strada	Tipo di traffico	Barriere spartitraffico	Barriere bordc laterale	Barriere bordo ponte (1)
Autostrade (A) e strade extraurbane principali (B)	I II III	H2 H3 H3-H4 (2)	HI H2 H2-H3 (2)	H2 H3 H3-H4 (2)
Strade extraurbane secondarie (C) e Strade urbane di scorrimento (D)	I II III	HI H2 H2	N2 HI H2	H2 H2 H3
Strade urbane di quartiere (E) e strade locali (F)	I II III	N2 HI HI	NI N2 HI	H2 H2 H2

(1) Per ponti o viadotti si intendono opere di luce superiore a 10 metri; per luci minori sono equiparate al bordo laterale.

(2) La scelta tra le due classi sarà determinata dal progettista.

Queste prescrizioni sono valide per l'asse stradale e per le zone di svincolo; le pertinenze quali aree di servizio, di parcheggio o le stazioni autostradali, avranno, salvo nel caso di siti particolari, protezioni di classi N2;

Le barriere per i varchi apribili dovranno essere testate secondo quanto precisato nella norma ENV 1317-4 e possono avere classe di contenimento inferiore a quella della barriera a cui sono applicati, per non più di due livelli.

Tabella B - Attenuatori frontali

Velocità imposta nel sito da proteggere	Classe degli attenuatori
Con velocità $V \geq 130$ km/h	100
Con velocità $90 \leq V < 130$ km/h	80
Con velocità $< 90$ km/h	50

Gli attenuatori dovranno essere testati secondo la norma EN 1317-3.

Gli attenuatori si dividono in redirettivi e non-redirettivi, nel caso in cui sia probabile l'urto angolato, frontale o laterale, sarà preferibile l'uso di attenuatori redirettivi.

Particolare attenzione dovrà essere fatta alle zone di inizio barriera, in corrispondenza di una cuspidi; esse andranno eseguite solo se necessarie in relazione alla morfologia del sito o degli ostacoli in esso presenti e protette in questo caso da specifici attenuatori d'urto, (salvo nelle cuspidi di rampe che vanno percorse a velocità 40 km/h). Ogniqualvolta sia possibile si preferiranno soluzioni di minore pericolosità quali letti di arresto o simili, da testare con la sola prova tipo TB11 della norma EN 1317, con ingresso frontale in asse alla fascia costituita dal letto d'arresto da testare, che potrà poi essere usato con maggiore larghezza e/o lunghezza dei minimi testati.

I terminali semplici, definiti come normali elementi iniziali e finali di una barriera di sicurezza, possono essere sostituiti o integrati alle estremità di barriere laterali con terminali speciali testati secondo UNI EN 1317-4, di tipo omologato. In questo caso, la scelta avverrà tenendo conto delle loro prestazioni e della destinazione ed ubicazione, secondo tabella C.

Tabella C – Terminali speciali testati

<b>Velocità imposta nel sito da proteggere</b>	<b>Classe dei terminali</b>
Con velocità $V \geq 130$ km/h	P3
Con velocità $90 \leq V < 130$ km/h	P2
Con velocità $< 90$ km/h	P1

Il progettista delle applicazioni dei dispositivi di sicurezza di cui all'art. 2 del D.M. 223/92 nel prevedere la protezione dei punti previsti nell'art. 3 definirà le caratteristiche prestazionali dei dispositivi da adottare secondo quanto indicato nelle presenti istruzioni e in particolare la tipologia, la classe, il livello di contenimento, l'indice di severità, i materiali, le dimensioni, il peso massimo, i vincoli, la larghezza di lavoro, ecc., tenendo conto della loro congruenza con, il tipo di supporto, il tipo di strada, le manovre ed il traffico prevedibile su di essa e le condizioni geometriche esistenti.

Le barriere di sicurezza dovranno avere la lunghezza minima di cui all'art. 3, escludendo dal computo della stessa i terminali semplici o speciali, sia in ingresso che in uscita.

Laddove non sia possibile installare un dispositivo con una lunghezza minima pari a quella effettivamente testata (per esempio ponti o ponticelli aventi lunghezze in alcuni casi sensibilmente inferiori all'estensione minima del dispositivo), sarà possibile installare una estensione di dispositivo inferiore a quella effettivamente testata, provvedendo però a raggiungere la estensione minima attraverso un dispositivo diverso (per esempio testato con pali infissi nel terreno), ma di pari classe di contenimento (o di classe ridotta - H3 nel caso di affiancamento a barriere bordo ponte di classe H4) garantendo inoltre la continuità strutturale. L'estensione minima che il tratto di dispositivo «misto» dovrà raggiungere sarà costituita dalla maggiore delle lunghezze prescritte nelle omologazioni dei due tipi di dispositivo da impiegare.

Per motivi di ottimizzazione della gestione della strada, il progettista cercherà di minimizzare i tipi da utilizzare seguendo un criterio di uniformità.

Ove reputato necessario, il progettista potrà utilizzare dispositivi della classe superiore a quella minima indicata; parimenti potrà utilizzare, solo su strade esistenti, barriere o dispositivi di classe inferiore a quelli indicati, se le strade hanno dimensioni trasversali insufficienti, per motivi di riduzione di visibilità al sorpasso o all'arresto, per punti singolari come pile di ponte senza spazio laterale o simili. In questo ultimo caso potrà usare dispositivi in parte difformi da quelli indicati, curando in particolare la protezione dagli urti frontali su detti elementi strutturali.

Per le strade esistenti o per allargamenti in sede di strade esistenti il progettista potrà prevedere la collocazione dei dispositivi con uno spazio di lavoro (inteso come larghezza del supporto a tergo della barriera) necessario per la deformazione più probabile negli incidenti abituali della strada da proteggere, indicato come una frazione del valore della massima deformazione dinamica rilevato nei crash test; detto spazio di lavoro non sarà necessario nel caso di barriere destinate a ponti e viadotti, che siano state testate in modo da simulare al meglio le condizioni di uso reale, ponendo un vuoto laterale nella zona di prova; considerazioni analoghe varranno per i dispositivi da bordo laterale testati su bordo di rilevato e non in piano, fermo restando il rispetto delle condizioni di prova.

Il progettista dovrà inoltre curare con specifici disegni esecutivi e relazioni di calcolo l'adattamento dei singoli dispositivi alla sede stradale in termini di supporti, drenaggio delle acque, collegamenti tra diversi tipi di protezione, zone di approccio alle barriere, punto di inizio e di fine in relazione alla morfologia della strada per l'adeguato posizionamento dei terminali, interferenza e/o integrazione con altri tipi di barriere, ecc.

Per le strade di nuova progettazione, varrà anche quanto previsto dalle norme funzionali e geometriche per la costruzione delle strade, approvate con il decreto ministeriale 5 novembre 2001, fermo restando quanto detto in precedenza in merito agli spazi di lavoro probabile ed ai dispositivi già testati in modo da simulare al meglio, nel funzionamento, le condizioni di uso reale.

#### **Art. 22- CARATTERISTICHE DELLE BARRIERE DI SICUREZZA IN ACCIAIO**

La barriera sarà costituita da una serie di sostegni in profilato metallico e da una fascia orizzontale metallica, con l'interposizione di opportuni elementi distanziatori.

Le fasce dovranno essere fissate ai sostegni in modo che il loro bordo superiore si trovi ad una altezza non inferiore a cm 70 dalla pavimentazione finita e che il loro filo esterno abbia aggetto non inferiore a cm 15 dalla faccia del sostegno lato strada.

Le fasce saranno costituite da nastri metallici aventi: spessore minimo di mm 3, profilo a doppia onda, altezza effettiva non inferiore a mm 300, sviluppo non inferiore a mm 475, modulo di resistenza non inferiore a  $\text{cm}^3$  25.

Le fasce dovranno essere collocate in opera con una sovrapposizione non inferiore a cm 32.

I sostegni della barriera saranno costituiti da profilati metallici, con profilo a C di dimensioni non inferiori a mm 80x120x80, aventi spessore non inferiore a mm 6, lunghezza non inferiore a m 1,65 per le barriere centrali e m 1,95 per quelle laterali.

I sostegni stessi dovranno essere infissi in terreni di normale portanza per una profondità non minore di m 0,95 per le barriere centrali e m 1,20 per le barriere laterali e posti ad intervallo non superiore a m 3,60.

La Direzione dei Lavori potrà ordinare una maggiore profondità od altri accorgimenti esecutivi per assicurare un adeguato ancoraggio del sostegno in terreni di scarsa consistenza, come pure potrà variare l'interasse dei sostegni.

In casi speciali, quali zone rocciose od altro, previa approvazione della Direzione dei Lavori, i sostegni potranno essere ancorati al terreno a mezzo di basamento in calcestruzzo avente almeno un  $R_{ck} = 25 \text{ N/mm}^2$  e delle dimensioni fissate dal progetto.

Le giunzioni, che dovranno avere il loro asse in corrispondenza dei sostegni, devono essere ottenute con sovrapposizione di due nastri per non meno di cm 32, effettuata in modo che, nel senso di marcia dei veicoli, la fascia che precede sia sovrapposta a quella che segue.

Il collegamento delle fasce tra loro ed i loro sostegni, con l'interposizione dei distanziatori metallici, deve assicurare, per quanto possibile, il funzionamento della barriera a trave continua ed i sistemi di attacco (bulloni e piastrine copriasola) debbono impedire che, per effetto dell'allargamento dei fori, possa verificarsi lo sfilamento delle fasce.

I distanziatori avranno: altezza di cm 30; profondità non inferiore a cm 15; spessore minimo di m 2,5, salvo l'adozione, in casi speciali, di distanziatori del "tipo europeo".

I sistemi di attacco saranno costituiti da: bulloneria a testa tonda ad alta resistenza e piastrina copriasola antisfilamento di dimensioni mm 45x100 e di spessore mm 4.

Tutti gli elementi metallici costituenti la barriera devono essere in acciaio di qualità non inferiore a Fe 360, zincato a caldo con una quantità di zinco non inferiore a  $300 \text{ g/m}^2$  per ciascuna faccia e nel rispetto della normativa UNI 5744/66.

I sistemi di collegamento delle fasce ai sostegni debbono consentire la ripresa dell'allineamento sia durante la posa in opera, sia in caso di cedimenti del terreno, consentendo un movimento verticale di più o meno cm 2 ed orizzontale di più o meno cm 1.

Le fasce ed i sistemi di collegamento ai sostegni dovranno consentire la installazione delle barriere lungo curve di raggio non inferiore a m 50 senza ricorrere a pezzi o sagomature speciali.

Ogni tratto sarà completato con pezzi terminali curvi, opportunamente sagomati, in materiale del tutto analogo a quello usato per le fasce.

Le barriere da collocare nelle aiuole spartitraffico saranno costituite da una doppia fila di barriere del tipo avanti descritto, aventi i sostegni ricadenti in coincidenza delle stesse sezioni trasversali.

Restano ferme per tali barriere tutte le caratteristiche fissate per le barriere laterali, con l'avvertenza di adottare particolare cura per i pezzi terminali di chiusura e di collegamento delle due fasce, che dovranno essere sagomate secondo forma circolare che sarà approvata dalla Direzione dei Lavori.

In proposito si fa presente che potrà essere richiesta dalla D.L. anche una diversa sistemazione (interramento delle testate) fermi restando i prezzi di Elenco.

Le sopraccitate caratteristiche e modalità di posa in opera minime sono riferite a quelle destinazioni che non prevedono il contenimento categorico dei veicoli in carreggiata (rilevati e trincee senza ostacoli fissi laterali).

Per barriere da ponte o viadotto, per spartitraffico centrali e/o in presenza di ostacoli fissi laterali, curve pericolose, scarpate ripide, acque o altre sedi stradali o ferroviarie adiacenti, si dovranno adottare anche diverse e più adeguate soluzioni strutturali, come l'infittimento dei pali e l'utilizzo di pali di maggior resistenza.

Ad interasse non superiore a quello corrispondente a tre fasce dovrà essere eseguita la installazione di dispositivi rifrangenti, i quali avranno area non inferiore a centimetri quadrati 50, in modo che le loro superfici risultino pressoché normali all'asse stradale.

## **CAPO 6. ALTRI LAVORI**

### **Art. 23 SEGNALETICA ORIZZONTALE E VERTICALE**

Per quanto riguarda la segnaletica, l'Appaltatore dovrà attenersi alle disposizioni che verranno impartite di volta in volta dalla Direzione dei Lavori.

Dovrà garantirsi il rispetto delle norme tecniche vigenti in materia (norme UNI, Circolari e Regolamenti ministeriali, Regolamenti comunitari) nonché del vigente Codice della Strada e del relativo Regolamento di esecuzione e di attuazione.

I materiali ed i prodotti impiegati devono essere conformi alle regole tecniche previste dalle vigenti disposizioni di legge, le norme armonizzate e le omologazioni tecniche ove esistenti.

I materiali ed i prodotti impiegati, qualora debbano essere dotati di marcatura CE secondo la normativa tecnica vigente, dovranno essere muniti di tale marchio.

### **Art. 24 LAVORI IN FERRO**

Il ferro e l'acciaio dolce delle qualità prescritte all'articolo "*Qualità e Provenienza dei Materiali*" dovranno essere lavorati diligentemente, con maestria, regolarità di forme, precisione di dimensione, e con particolare attenzione nelle saldature e bullonature. Saranno rigorosamente rifiutati tutti quei pezzi che presentassero il più leggero indizio d'imperfezione.

Per le ferramenta di qualche rilievo, l'Impresa dovrà preparare e presentare alla Direzione dei Lavori un campione, il quale, dopo approvato dalla Direzione dei Lavori stessa, dovrà servire da modello per tutta la provvista.

Per i ferri da impiegare nella costruzione di opere in cemento armato vengono richiamate le norme contenute nel D.P.R. 380/2001 e s.m.i., e nel D.M. 14 gennaio 2008, avvertendo che la lavorazione dovrà essere fatta in modo che l'armatura risulti esattamente corrispondente per dimensioni ed ubicazione, alle indicazioni di progetto.

## **CAPO 7. NORME PER LA MISURAZIONE E VALUTAZIONE DELLE OPERE**

### **Art. 25. NORME GENERALI**

#### **Generalità**

La quantità dei lavori e delle provviste sarà determinata a misura, a peso, a corpo, in relazione a quanto previsto nell'elenco dei prezzi allegato.

Le misure verranno rilevate in contraddittorio in base all'effettiva esecuzione. Qualora esse risultino maggiori di quelle indicate nei grafici di progetto o di quelle ordinate dalla Direzione, le eccedenze non verranno contabilizzate.

Soltanto nel caso che la Direzione dei Lavori abbia ordinato per iscritto maggiori dimensioni se ne terrà conto nella contabilizzazione.

In nessun caso saranno tollerate dimensioni minori di quelle ordinate, le quali potranno essere motivo di rifacimento a carico dell'Appaltatore. Resta sempre salva in ogni caso la possibilità di verifica e rettifica in occasione delle operazioni di collaudo.

#### **Contabilizzazione delle varianti**

Nel caso di variante in corso d'opera gli importi in più ed in meno sono valutati con i prezzi di progetto e soggetti al ribasso d'asta che ha determinato l'aggiudicazione della gara ovvero con i prezzi offerti dall'appaltatore nella lista in sede di gara.

Le norme di misurazione per la contabilizzazione saranno le seguenti:

### **Art. 26 MANO D'OPERA**

I prezzi di elenco si riferiscono ad operai idonei e provvisti dei necessari attrezzi; i di elenco comprendono sempre tutte le spese, percentuali ed accessorie nessuna eccettuata, nonché il beneficio per l'Appaltatore.

Le frazioni di giornata verranno valutate a ore e mezze ore.

I prezzi delle mercedi per lavori in economia si applicheranno unicamente alla mano d'opera fornita dall'Appaltatore in seguito ad ordine della Direzione dei Lavori.

### **Art. 27 NOLEGGI**

Per l'applicazione dei prezzi di noleggio di meccanismi in genere, tanto per le ore di funzionamento quanto per quelle di riposo, nelle quali però restano a disposizione della Stazione Appaltante, il noleggio

s'intenderà corrisposto per tutto il tempo durante il quale i meccanismi funzioneranno per conto della Stazione Appaltante o resteranno a disposizione della Stazione Appaltante stessa.

Nel computo della durata del noleggio verrà compreso il tempo occorrente per il trasporto, montaggio e rimozione dei meccanismi.

Il prezzo del funzionamento dei meccanismi verrà applicato per quelle ore in cui essi saranno stati effettivamente in attività di lavoro, compreso il tempo occorrente per l'accensione, riscaldamento e spegnimento delle caldaie; in ogni altra condizione di cose, per perditempo qualsiasi, verrà applicato il solo prezzo del noleggio per meccanismi in riposo.

#### **Art. 28 LAVORI IN ECONOMIA**

La Stazione Appaltante ha il diritto di chiedere all'Appaltatore, che ne ha l'obbligo, di fornire mano d'opera, mezzi d'opera e materiali per lavori e servizi le cui prestazioni saranno contabilizzate in economia.

Per i lavori in economia nel costo orario della mano d'opera si intende compresa ogni incidenza per attrezzi ed utensili di lavoro e quanto altro occorra per il loro impiego.

Gli operai per i lavori in economia dovranno essere qualificati per i lavori da eseguire e provvisti degli attrezzi ed utensili necessari che dovranno essere sempre in perfetta efficienza e provvisti di tutti gli accessori necessari per il loro regolare funzionamento. Nella contabilizzazione non verranno riconosciuti oneri per spese di trasporto e di trasferta.

Per le prestazioni in economia l'Appaltatore ha l'obbligo di consegnare quotidianamente alla Direzione dei Lavori le liste con le ore di impiego relative agli operai, noli e materiali utilizzati. Le prestazioni non preventivamente autorizzate e/o non dichiarate dall'Appaltatore nei modi e nei termini di cui sopra non saranno in alcun modo riconosciute.

Le prestazioni e le forniture in economia saranno disposte dalla Direzione dei Lavori, mediante apposito ordine di servizio, solo per lavori secondari ed accessori e nei casi e nei limiti previsti dal D. Lgs. 12 aprile 2006 n. 163 e s.m.i.

L'importo di tali prestazioni, e provviste non potrà superare quello debitamente autorizzato nei limiti definiti dall'art. 125 del D. Lgs. 12 aprile 2006 n. 163 e s.m.i.



# ELENCO PREZZI

**OGGETTO:** Fondi - FSC 2014-2020  
Cup: H97H17000860001  
Consolidamento e messa in sicurezza: SP 120 "S. Giorgio-Tre Titoli" e  
SP 113 "del Bosco di S. Giuliano"

**COMMITTENTE:** Provincia di Potenza

Data, 25/06/2018

**IL TECNICO**  
Geom. Francesco Antonio Taddeo

Num.Ord. TARIFFA	DESCRIZIONE DELL'ARTICOLO	unità di misura	P R E Z Z O UNITARIO
Nr. 1 A.01.003.04	Autocarro con tipo di allestimento idoneo all'impiego, anche con cassone ribaltabile sia posteriormente che su tre lati, a due o più assi, peso totale: fino a t. 9 (portata t. 4,5), a caldo. <b>euro (sessantasette/47)</b>	ora	67,47
Nr. 2 A.01.016.04	Terna gommata con benna retroescavatore da mc 0.75, e benna frontale di mc 1.00, per l'esecuzione di lavori di scavo, spostamento e carico di terre, per potenza misurata al volano in condizioni di impiego: fino a 82 kw ( 110 CV ), a caldo. <b>euro (settantauno/80)</b>	ora	71,80
Nr. 3 A.01.055	Coni, paletti, lastrine, birilli, ecc. per ogni giorno. <b>euro (zero/23)</b>	cad	0,23
Nr. 4 A.01.059	Fanali lampeggianti comunque funzionanti; per 24 ore continuative <b>euro (due/55)</b>	cad	2,55
Nr. 5 A.01.060	Cartelli indicatori metallici, per segnalazioni stradali; per ogni giorno <b>euro (zero/81)</b>	cad	0,81
Nr. 6 B.02.002.02	Demolizione di strutture murarie fuori terra ed a qualsiasi altezza, comprensive di intonaci e rivestimenti, valutate per la loro cubatura effettiva, compreso abbassamento e accatastamento, nell'ambito del cantiere, o del magazzino dell'amministrazione, dei recuperi prescritti dalla Direzione Lavori il carico, esclusi i ponteggi nonchè lo scarico ed il trasporto alle discariche autorizzate del materiale di risulta: di murature di pietrame o tufi; <b>euro (quarantasette/91)</b>	mc	47,91
Nr. 7 B.03.021	Acciaio in barre per armature di pali, tagliato a misura, lavorato, sagomato e posto in opera a regola d'arte, compreso ogni sfrido, legature, ecc.; nonché tutti gli oneri relativi ai controlli di legge; del tipo B450C ad aderenza migliorata, controllato in stabilimento. <b>euro (uno/43)</b>	kg	1,43
Nr. 8 B.05.002.01	Calcestruzzo durevole preconfezionato per impieghi strutturali a prestazione garantita conforme a norme cogenti ed a norme UNI vigenti per calcestruzzi. D inerti max 32 mm. Compresa la fornitura del materiale in cantiere, il suo spargimento, l'uso di pompa, la vibrazione e quant'altro necessario per dare un'opera realizzata a perfetta regola d'arte. Esclusi i soli ponteggi, casseforme e ferro di armatura. Caratteristiche dell'ambiente e rischi connessi: corrosione delle armature indotta da carbonatazione del calcestruzzo. In Fondazione. Rck 30 - XC1 - rapporto a/c max 0,60. <b>euro (centoquattro/24)</b>	mc	104,24
Nr. 9 B.05.002.05	idem c.s. ...Fondazione. Rck 45 - XC1 - rapporto a/c max 0,60. <b>euro (centoventi/36)</b>	mc	120,36
Nr. 10 B.05.032.01	Casseforme in legname per getti di conglomerati cementiti semplici o armati, di qualunque forma, compreso puntellamento, successivo disarmo e accatastamento; eseguite fino ad un'altezza di m.4.00 dal piano di appoggio; realizzate a regola d'arte e misurate secondo la superficie effettiva delle casseforme a contatto con il calcestruzzo. (escluso onere del ponteggio). per muri di sostegno armati e non, in fondazione ed in elevazione fino al primo solaio; <b>euro (quindici/18)</b>	mq	15,18
Nr. 11 B.05.038	Acciaio in barre per armature di conglomerato cementizio lavorato e tagliato a misura, sagomato e posto in opera a regola d'arte, compreso ogni sfrido, legature, ecc.; nonché tutti gli oneri relativi ai controlli di legge. Del tipo B450C controllato in stabilimento. <b>euro (uno/49)</b>	kg	1,49
Nr. 12 B.25.004.12	Conferimento a sito e/o a discarica autorizzata e/o ad impianto di recupero di materiale proveniente dagli scavi privo di scorie e frammenti diversi. Lo smaltimento, previa caratterizzazione i cui oneri sono da computarsi separatamente, dovrà essere certificato da formulario di identificazione rifiuti, compilato in ogni sua parte, che sarà consegnato alla D.L. per la contabilizzazione. cer 17 03 02 - miscela bituminose diverse da quelle di cui alla voce 17 03 01. <b>euro (due/78)</b>	ql	2,78
Nr. 13 B.25.004.25	idem c.s. ...cer 17 05 04 - terra e rocce, diverse da quelle di cui alla voce 17 05 03. <b>euro (uno/61)</b>	ql	1,61
Nr. 14 B.25.004.40	idem c.s. ...cer 17 09 04 - rifiuti misti dell'attività di costruzione e demolizione, diversi da quelli di cui alle voci 17 09 01, 17 09 02 e 17 09 03. <b>euro (due/22)</b>	ql	2,22
Nr. 15 E.01.001	Fresatura di pavimentazioni in conglomerato bituminoso con impiego di particolare macchina fresatrice, per spessori di pavimentazione fino a 15 cm., per riquadrature longitudinali e trasversali della piattaforma stradale, compreso la squadratura secondo superfici geometriche regolari ed i contorni retti verticali delle zone di intervento, pulizia totale delle superfici del piano scarificato con macchina munita di spazzole rotanti e/o dispositivo aspiranti, nonché il carico		

COMMITTENTE: Provincia di Potenza

Num.Ord. TARIFFA	DESCRIZIONE DELL'ARTICOLO	unità di misura	P R E Z Z O UNITARIO
	del materiale fresato. <b>euro (zero/81)</b>	mq/cm	0,81
Nr. 16 E.01.002	Sfangamento e depolverizzazione di capostrada, piazzali ecc. , compreso il trasporto del materiale di risulta nell'ambito dell'estesa. <b>euro (uno/17)</b>	mq	1,17
Nr. 17 E.01.003	Disfacimento di pavimentazione di conglomerato bituminoso, pietrischetto bituminato, asfalto compresso od asfalto colato, compreso la scelta e accatastamento del materiale utilizzabile ed il trasporto del materiale di risulta nell'ambito dell'estesa , per spessore di cm. 20, eseguito con mezzo meccanico. <b>euro (tre/88)</b>	mq	3,88
Nr. 18 E.01.006	Demolizione di fondazione stradale in terra stabilizzata o in misto granulometrico, compreso l'eventuale strato di base e pavimentazione ed il trasporto del materiale di risulta nell'ambito dell'estesa. <b>euro (sei/20)</b>	mc	6,20
Nr. 19 E.01.030	Pulizia di cunette, comprendente la rimozione di materiale depositatosi, la ramazzatura ed il lavaggio. <b>euro (zero/75)</b>	ml	0,75
Nr. 20 E.01.034	Esurgo di materiali di qualsiasi natura e consistenza, escluso le materie putride, eseguito con mezzi meccanici anche in presenza di acqua, in canali scoperti o in vasche, per qualunque profondità. Sono compresi: la configurazione del fondo e delle pareti, il successivo carico, trasporto e scarico a rifiuto, fino a qualsiasi distanza del materiale di risulta. E inoltre compreso quant'altro occorre per dare il lavoro finito. <b>euro (cinque/48)</b>	mc	5,48
Nr. 21 E.01.038.01	Trasporto a discarica autorizzata e/o ad impianto di trattamento rifiuti di materiali provenienti da : demolizioni stradali o demolizioni eseguite per lavori stradali , scavi , scomposizioni e fresaggi con esclusione delle rimozioni, eseguite con autocarri di media/grande portata ovvero con portata superiore a 35 q.li; <b>euro (zero/53)</b>	mc/km	0,53
Nr. 22 E.02.001.01	Scavo di sbancamento eseguito, anche a campioni di qualsiasi lunghezza, con mezzi meccanici in materie di qualsiasi natura e consistenza, asciutte o bagnate compresi i muri a secco o in malta di scarsa consistenza, anche in presenza d'acqua, per apertura di sede stradale e relativo cassonetto, per formazione del piano di posa dei rilevati (qualora lo scavo superi la profondità' di cm. 20), per apertura di gallerie in artificiale, per la formazione o l'approfondimento di cunette, fossi e canali, per l'impianto di opere d'arte, per la regolarizzazione ed approfondimento di alvei di corsi d'acqua in magra, ecc., compreso le rocce tenere da piccone, esclusi solo la roccia dura da mina ed i trovanti di dimensioni superiori ad 1,00 me; esclusa altresì la demolizione di massicciate stradali esistenti; compreso il carico, compresi pure la regolarizzazione delle scarpate in trincea, il taglio di alberi e cespugli, l'estirpazione di ceppaie e la rimozione preventiva dello stato di humus quando necessario; compreso l'esaurimento di acqua con canali fuggatori o cunette od opere simili, di qualunque lunghezza ed importanza, ed ogni altro onere e magistero, anche se qui non descritto. in terreni sciolti, con resistenza alla compressione inferiore a 60 Kg/cm <sup>2</sup> , compreso il trasporto del materiale di risulta in rilevato nell'ambito del cantiere; <b>euro (quattro/87)</b>	mc	4,87
Nr. 23 E.02.002.01	Scavo di fondazione a sezione obbligata eseguito con mezzo meccanico in terreni sciolti di qualsiasi natura, con resistenza alla compressione inferiore a 60 Kg/cm <sup>2</sup> , compreso trovanti e strutture murarie od altri rinvenuti nello scavo anche in presenza di acqua con un deflusso della stessa fino ad un battente massimo di cm. 20, le eliminazioni in secondo tempo di parti in precedenza scavate, compreso il carico del materiale eccedente quello occorrente per il reinterro, il trasporto all'interno del cantiere, escluse le eventuali ed occorrenti opere provvisorie, il trasporto ed il conferimento a discarica o ad impianto di trattamento: per profondità' fino a mt. 2; <b>euro (otto/77)</b>	mc	8,77
Nr. 24 E.04.002	Fondazione stradale in misto granulare stabilizzato con legante naturale, provvisto di idonea marcatura CE, compresa l'eventuale fornitura dei materiali di apporto o la vagliatura per raggiungere la idonea granulometria, acqua, prove di laboratorio, lavorazione e costipamento dello strato con idonee macchine, compreso ogni fornitura, lavorazione ed onere per dare il lavoro compiuto secondo le modalità prescritte nelle Norme Tecniche e nel Capitolato Speciale, misurato in opera dopo costipamento. <b>euro (ventiquattro/53)</b>	mc	24,53
Nr. 25 E.04.006	Fornitura e posa in opera di conglomerato bituminoso a caldo tipo Base tradizionale con o senza riciclato proveniente dalle scarifiche, provvisto di marchiatura CE, avente caratteristiche meccaniche come prescritto dalle Norme Tecniche di Appalto, costituito da una miscela di aggregati totalmente frantumati, sabbie di sola frantumazione, filler, impastata a caldo con legante bituminoso tipo 50-70. Il legante dovrà essere chimicamente additivato con speciali sostanze attivanti di adesione bitume-inerti a base di Alkilamidopoliammina e di A.C.F. Attivante Chimico Funzionale per la rigenerazione del bitume presente nel fresato. Il conglomerato sarà confezionato in appositi impianti di produzione di tipo discontinuo o continuo (secondo una miscela approvata preventivamente dalla D.L.) con impiego fino al 25% dell'intera miscela, di materiali provenienti dalle scarifiche, posto in opera con apposite macchine vibrofinitrici e compattato con rulli metallici di 8,0 t. Esclusa la mano d'attacco e misurato in opera dopo il costipamento. <b>euro (uno/25)</b>	mq/cm	1,25

COMMITTENTE: Provincia di Potenza

Num.Ord. TARIFFA	DESCRIZIONE DELL'ARTICOLO	unità di misura	P R E Z Z O UNITARIO
Nr. 26 E.04.008	Fornitura e posa in opera di conglomerato bituminoso a caldo tipo Usura tradizionale con o senza riciclato proveniente dalle scarifiche, provvisto di marchiatura CE, avente caratteristiche meccaniche come prescritto dalle Norme Tecniche di Appalto, costituito da una miscela di aggregati totalmente frantumati, sabbie di sola frantumazione, filler, impastata caldo con legante bituminoso tipo 50-70. Il legante dovrà essere chimicamente additivato con speciali sostanze attivanti di adesione bitume-inerti a base di Alkilamidopoliammina e di A.C.F. Attivante Chimico Funzionale per la rigenerazione del bitume presente nel fresato. Il conglomerato sarà confezionato in appositi impianti di produzione di tipo discontinuo o continuo (secondo una miscela approvata preventivamente dalla D.L.) con impiego fino al 10% dell'intera miscela, di materiali provenienti dalle scarifiche, posto in opera con apposite macchine vibrofinitrici e compattato con rulli metallici di 8,0 t. Esclusa la mano d'attacco e misurato in opera dopo il costipamento. <b>euro (uno/74)</b>	mq/cm	1,74
Nr. 27 E.04.014	Fornitura e posa in opera di emulsione bituminosa cationica (acida) elastomerizzata, per conglomerato bituminoso speciale splittmastix, semi-aperto drenante, drenante, per strati di base (tout venant) e di collegamento (bynder), modificata con polimero sintetico cationico SBR disperso nella fase acquosa, con dosaggio variabile dal 3% al 5% di residuo secco sul peso del bitume; contenuto di legante residuo 68% di bitume, contenuto di flussante 3% massimo, penetrazione del legante residuo 100-220 mm, punto di rammollimento del legante residuo 35°C-42°C.; posta in opera con l'utilizzo di idonee cisterne spruzzatrici nella quantità di 0,800kg/mq. <b>euro (zero/99)</b>	mq	0,99
Nr. 28 E.04.025	Conglomerato bituminoso per strato di collegamento (bynder), ottenuto con graniglia e pietrischetto della IV Categoria prevista dalle Norme C.N.R., sabbia ed additivo confezionato a caldo con idonei impianti con dosaggi e modalità indicati da Capitolato Speciale, con bitume di prescritta penetrazione, compreso nel prezzo ogni materiale, lavorazione ed onere per dare il lavoro compiuto a perfetta regola d'arte; anche con eventuale spessore variabile per raggiungere particolari configurazioni superficiali o raccordi alla viabilità ordinaria; Per riprese, conguagli, rappezzi su pavimentazioni esistenti, rafforzamenti di preesistenti carreggiate, misurato sui mezzi di trasporto al metro cubo, escluso la stesa. <b>euro (centotto/53)</b>	mc	108,53
Nr. 29 E.04.027	Stesa di conglomerato bituminoso per strato di collegamento (bynder) o stesa di tappeto di usura, per riprese, conguagli, rappezzi su pavimentazioni esistenti misurato sui mezzi di trasporto al metro cubo. Sono inclusi la posa in opera a mano o con macchina vibrofinitrice, la cilindatura con rullo, compreso la fornitura e spandimento di emulsione bituminosa di ancoraggio nella misura di kg. 0,650 per mq. compreso la pulizia del piano viabile ed ogni altro onere di regolazione del traffico. <b>euro (quattro/25)</b>	mq	4,25
Nr. 30 E.07.001.01	Segnaletica orizzontale, a norma UNI EN 1436, di nuovo impianto costituita da strisce longitudinali o trasversali, eseguite mediante applicazione di vernice rifrangente premiscelata di colore bianca o gialla permanente, in quantità di 1,6 kg/mq, con aggiunta di microsferi di vetro per ottenere la retroriflessione della segnaletica nel momento in cui viene illuminata dai veicoli, in quantità pari a 0,2 kg/mq, in opera compreso ogni onere per la pulizia, il tracciamento e la fornitura del materiale. Misurate per ogni metro lineare effettivamente verniciato. striscia da cm 12. <b>euro (zero/59)</b>	ml	0,59
Nr. 31 E.08.004.02	Fornitura di segnali di pericolo di forma triangolare (come da figure stabilite dal Codice della Strada e del Regolamento di Attuazione): lamiera di alluminio spessore 25/10, rifrangenza classe II, delle dimensioni di: lato 90 cm. <b>euro (sessantasei/59)</b>	cad	66,59
Nr. 32 E.08.022.02	Fornitura di segnali di "divieto" e "obbligo" di forma circolare su fondo bianco o azzurro (come da figure stabilite dal Codice della Strada e del Regolamento di Attuazione): in lamiera di alluminio 25/10, rifrangenza classe II, delle dimensioni di: lato 60 cm. <b>euro (cinquantaotto/80)</b>	cad	58,80
Nr. 33 E.08.064.02	Fornitura di pannelli integrativi per segnali triangolari, conforme alle norme stabilite dal Codice della Strada e del Regolamento di Attuazione, con scatolatura perimetrale di rinforzo e attacchi universali saldati sul retro in lamiera di alluminio 25/10, rifrangenza classe II, delle dimensioni di. 80x27 cm. <b>euro (quarantaquattro/12)</b>	cad	44,12
Nr. 34 E.08.086.01	Fornitura di sostegni tubolari in acciaio zincato a caldo, a sezione circolare, con lunghezza proporzionata alla quantità di segnali da sostenere ed altezza dal piano di calpestio prevista dal Codice della Strada, dotati di dispositivo antirotazione (scanalatura per tutta la lunghezza del palo, che evita la rotazione del segnale), di apposito foro all'estremità inferiore per l'inserimento dello spinotto necessario all'ancoraggio del palo al plinto e tappo di chiusura in plastica, all'estremità superiore. 60 mm. <b>euro (nove/05)</b>	ml	9,05
Nr. 35 E.08.087.01	Fornitura di staffa antirotazione in acciaio zincato completo di bulloni per il fissaggio dei segnali ai sostegni. 60 mm. <b>euro (uno/72)</b>	cad	1,72
Nr. 36 E.08.089.01	Posa in opera di sostegni di qualsiasi altezza e dimensione eseguita con fondazione in calcestruzzo cementizio di dimensioni idonee a garantire la perfetta stabilità, in rapporto al tipo di segnale e alla natura del suolo di impianto e		

COMMITTENTE: Provincia di Potenza

Num.Ord. TARIFFA	DESCRIZIONE DELL'ARTICOLO	unità di misura	P R E Z Z O UNITARIO
	comunque non inferiore a m 0,40x0,40x0,50, compreso di ogni altro onere e magistero per l'esecuzione del lavoro a regola d'arte. Sostegno per segnali normali e/o maggiorati fino a mq 3,00. <b>euro (cinquantadue/66)</b>	cad	52,66
Nr. 37 E.08.090.01	Montaggio o smontaggio di cartelli e segnali stradali su o da sostegni tubolari o ad U. per segnale normale o maggiorati su unico sostegno. <b>euro (diciannove/50)</b>	cad	19,50
Nr. 38 E.09.001.01	Fornitura e posa in opera di barriera di sicurezza in acciaio zincato a caldo in classe di contenimento N 2 per bordo laterale compresi i sistemi di attacco necessari per il collegamento dei vari elementi, l'infissione dei pali di sostegno ed ogni altro onere accessorio per dare il lavoro finito.La barriera deve essere omologata o testata (in assenza di omologazione) ai sensi del D.M. n.º 2367 del 21/06/2004 e della norma UNI EN 1317 e pertanto il produttore deve fornire il certificato di omologazione rilasciato dal Ministero competente o il report del crash test con risultato positivo effettuato in campi prova autorizzati. barriera di sicurezza N2 per bordo laterale. <b>euro (trentaotto/91)</b>	ml	38,91
Nr. 39 E.09.001.02	idem c.s. ...prova autorizzati. gruppo terminale aereo per barriera di sicurezza N2 bordo laterale. <b>euro (ottantaquattro/60)</b>	coppia	84,60
Nr. 40 E.09.004.01	Fornitura e posa in opera di barriera di sicurezza in acciaio zincato a caldo in classe di contenimento H 2 per bordo ponte compresi i sistemi di attacco necessari per il collegamento dei vari elementi, l'infissione dei pali di sostegno ed ogni altro onere accessorio per dare il lavoro finito.La barriera deve essere omologata o testata (in assenza di omologazione) ai sensi del D.M. n.º 2367 del 21/06/2004 e della norma UNI EN 1317 e pertanto il produttore deve fornire il certificato di omologazione rilasciato dal Ministero competente o il report del crash test con risultato positivo effettuato in campi prova autorizzati. barriera di sicurezza H2 per bordo ponte. <b>euro (centoquarantauno/77)</b>	ml	141,77
Nr. 41 E.09.004.02	idem c.s. ...prova autorizzati. gruppo terminale aereo per barriera di sicurezza H2 bordo ponte. <b>euro (trecentoottantaquattro/15)</b>	coppia	384,15
Nr. 42 G.001.062.b	RIQUOTATURA DI BARRIERA STRADALE A QUELLA REGOLAMENTARE mediante smontaggio completo di tutti gli elementi di barriera (bulloneria, nastri, paletti) la cernita del materiale non riutilizzabile ed il suo accatastamento nel magazzino ANAS l'avvicinamento del materiale da rimontare, compreso ogni onere per l'infissione dei paletti in posizione sfalsata rispetto a quella originaria, il montaggio dei nastri e della relativa bulloneria, nonché ogni altro onere necessario per dare la barriera perfettamente allineata all'altezza regolamentare, esclusa solamente la fornitura del materiale mancante - CON SOSTITUZIONE DI PALETTI <b>euro (ventisette/67)</b>	ml	27,67
Nr. 43 O.01.021	Scaraciatura profonda di muratura di pietrame a vista, eseguito a qualsiasi altezza e con idonei martelletti demolitori. Compreso eventuali tagli tra le connessioni dei conci, la soffiatura ed il successivo lavaggio della superficie da trattare, anche con l'uso di atomizzatore per la produzione di acqua nebulizzata. <b>euro (tredici/32)</b>	mq	13,32
Nr. 44 O.01.044	Rabboccatura e stilatura dei giunti delle murature di pietrame a vista o in laterizio eseguita a filo di muro con malta bastarda e terra a lenta presa; compreso la profilatura, gli eventuali tagli o scalpellature, il lavaggio e la spazzolatura dei giunti. <b>euro (ventiuno/20)</b>	mq	21,20
Nr. 45 O.01.063.01	Magistero di scuci e cucì in muratura di qualsiasi spessore eseguito a qualsiasi altezza o profondità con materiale di reimpiego od integrativo e con malta cementizia. Compreso le assicurazioni in legname, il taglio delle vecchie murature, la scelta del materiale riutilizzabile e l'allontanamento di quello irrecuperabile con relativo trasporto nei luoghi di cumulo nell'ambito del cantiere, nonché ogni altro onere e magistero relativo per dare il lavoro compiuto a perfetta regola d'arte. eseguito in muratura di pietrame. <b>euro (trecentocinquantadue/67)</b>	mc	352,67
Nr. 46 S.01.001.03	Recinzione provvisoria di cantiere di altezza non inferiore a m 2.00 con sostegni in paletti di legno o tubi da ponteggio posti ad interasse di 1 ml. Completa delle necessarie controventature, segnalazioni luminose diurne e notturne e tabelle segnaletiche Montaggio per nolo con rete metallica zincata su paletti di legno. <b>euro (diciassette/28)</b>	mq	17,28
Nr. 47 S.01.006.03	Recinzione provvisoria di aree di cantiere con rete in polietilene ad alta densità di peso non inferiore a 220 gr/m <sup>2</sup> indeformabile di color arancio brillante a maglie ovoidali, resistenza a trazione non inferiore a 1100 kg/m sostenuta da appositi paletti zincati infissi nel terreno ad una distanza non superiore a m 1,5. Fornitura per altezza pari a m 1,80. <b>euro (tredici/26)</b>	mq	13,26
Nr. 48 S.04.007.02	Box bagno, costituito da struttura in materiale plastico autoestingente, pavimenti in lastre in pvc, porta esterna in materiale plastico e maniglia di sicurezza. Vaso aente sistema di scarico a fossa chimica e comando di lavaggio ed espulsione a leva. Montaggio e nolo per il 1 <sup>o</sup> mese: Da minimo cm 100 x 100 con vaso alla turca. <b>euro (novantaotto/48)</b>	cad	98,48

COMMITTENTE: Provincia di Potenza



# ALLEGATO "B"

Comune di Acerenza San Giorgio di Pietragalla  
Provincia di PZ

## ANALISI E VALUTAZIONE DEI RISCHI

Probabilità ed entità del danno, valutazione  
dell'esposizione al rumore e alle vibrazioni  
(D.Lgs 9 aprile 2008 n. 81, Art. 100 e Allegato XV)

**OGGETTO:** Fondi F.S.C. 2014 - 2020 Cup: H97H17000860001 Consolidamento e messa in sicurezza: SP 120 "S. Giorgio-Tre Titoli" e SP 113 "del Bosco di S. Giuliano".

**COMMITTENTE:** Provincia di Potenza

**CANTIERE:** SP 120 "S. Giorgio-Tre Titoli" e SP 113 "del Bosco di S. Giuliano" - S. Giorgio - Acerenza, Acerenza San Giorgio di Pietragalla (PZ)

Acerenza San Giorgio di Pietragalla, li

IL COORDINATORE DELLA SICUREZZA  
(Geometra Taddeo Francesco Antonio)

IL COMMITTENTE  
(Dirigente Mancusi Antonio)

Geometra Taddeo Francesco Antonio  
Piazza delle Regioni  
0971417157  
francesco.taddeo@provinciapotenza.it

CerTus by Guido Cianciulli - Copyright ACCA software S.p.A.

# ANALISI E VALUTAZIONE DEI RISCHI

## Individuazione dei criteri seguiti per la valutazione

Per ogni lavoratore vengono individuati i relativi pericoli connessi con le lavorazioni stesse, le attrezzature impiegate e le eventuali sostanze utilizzate.

I rischi sono stati analizzati in riferimento ai pericoli correlati alle diverse attività, alla gravità del danno, alla probabilità di accadimento ed alle norme di legge e di buona tecnica.

La stima del rischio, necessaria per definire le priorità negli interventi correttivi, è stata effettuata tenendo conto di:

- 1) Entità del danno [E], funzione del numero di persone coinvolte e delle conseguenze sulle persone in base a eventuali conoscenze statistiche o a previsioni ipotizzabili. Il valore numerico riportato nelle valutazioni è il seguente: [E1]=1 (lieve); [E2]=2 (serio); [E3]=3 (grave); [E4]=4 (gravissimo);
- 2) Probabilità di accadimento [P], funzione delle condizioni di sicurezza legate principalmente a valutazioni sullo stato di fatto tecnico. Il valore numerico riportato nelle valutazioni è il seguente: [P1]=1 (bassissima); [P2]=2 (bassa); [P3]=3 (media); [P4]=4 (alta).

Il valore numerico della valutazione del rischio riportato nelle valutazioni è dato dal prodotto dell'Entità del danno [E] per la Probabilità di accadimento [P] e può assumere valori compresi da 1 a 16.

## ESITO DELLA VALUTAZIONE DEI RISCHI

### Probabilità per entità del danno

Sigla	Attività	Entità del Danno Probabilità
- AREA DEL CANTIERE -		
CARATTERISTICHE AREA DEL CANTIERE		
CA	Manufatti interferenti o sui quali intervenire	
RS	Movimentazione manuale dei carichi	E1 * P2 = 2
RS	Punture, tagli, abrasioni	E1 * P2 = 2
RS	Urti, colpi, impatti, compressioni	E1 * P2 = 2
CA	Realizzazione manto stradale	
RS	Investimento, ribaltamento	E1 * P2 = 2
RS	Ustioni	E2 * P3 = 6
RS	Odori	E2 * P4 = 8
FATTORI ESTERNI CHE COMPORTANO RISCHI PER IL CANTIERE		
FE	Strade	
RS	Investimento, ribaltamento	E2 * P2 = 4
- LAVORAZIONI E FASI -		
LF	Adeguamento e miglioramento della sicurezza della circolazione stradale	
	Allestimento di cantiere temporaneo su strada (fase)	
	<Nessuna impresa definita> (max. presenti 4.00 uomini al giorno, per max. ore complessive 20.00)	
	Entità del Danno Lieve/Probabilità Bassissima = [37.40 ore]	
LF	Entità del Danno Lieve/Probabilità Media = [2.40 ore]	
	Entità del Danno Serio/Probabilità Bassissima = [4.72 ore]	
	Entità del Danno Grave/Probabilità Bassissima = [1.40 ore]	
LV	Addetto all'allestimento di cantiere temporaneo su strada (Max. ore 20.00)	
AT	Attrezzi manuali	
RS	Punture, tagli, abrasioni	E1 * P1 = 1
RS	Urti, colpi, impatti, compressioni	E1 * P1 = 1
MA	Autocarro (Max. ore 20.00)	
RS	Caduta di materiale dall'alto o a livello	E3 * P1 = 3
RS	Movimentazione manuale dei carichi	E1 * P3 = 3
RS	Scivolamenti, cadute a livello	E1 * P1 = 1
RS	Urti, colpi, impatti, compressioni	E2 * P1 = 2
RSR	Rumore per "Operatore autocarro" [Soglia "Inferiore a 80 dB(A)"]	E1 * P1 = 1
RSV	Vibrazioni per "Operatore autocarro" [HAV "Non presente", WBV "Inferiore a 0,5 m/s <sup>2</sup> "]	E2 * P1 = 2
AT	Attrezzi manuali	
RS	Urti, colpi, impatti, compressioni	E2 * P1 = 2
LF	Sfondamenti pacchetto stradale (fase)	



Sigla	Attività	Entità del Danno Probabilità
	<Nessuna impresa definita> (max. presenti 30.00 uomini al giorno, per max. ore complessive 150.00) Entità del Danno Lieve/Probabilità Bassissima = [92.75 ore] Entità del Danno Serio/Probabilità Bassissima = [50.75 ore] Entità del Danno Serio/Probabilità Media = [24.00 ore] Entità del Danno Grave/Probabilità Bassissima = [8.75 ore]	
MA	Escavatore (Max. ore 150.00)	
RS	Cesoiamenti, stritolamenti	E2 * P1 = 2
RS	Scivolamenti, cadute a livello	E1 * P1 = 1
RS	Urti, colpi, impatti, compressioni	E2 * P1 = 2
RSR	Rumore per "Operatore escavatore" [Soglia "Uguale a 80 dB(A)"]	E1 * P1 = 1
RSV	Vibrazioni per "Operatore escavatore" [HAV "Non presente", WBV "Compreso tra 0,5 e 1 m/s <sup>2</sup> "]	E2 * P3 = 6
MA	Autocarro (Max. ore 150.00)	
RS	Caduta di materiale dall'alto o a livello	E3 * P1 = 3
RS	Urti, colpi, impatti, compressioni	E2 * P1 = 2
RSR	Rumore per "Operatore autocarro" [Soglia "Inferiore a 80 dB(A)"]	E1 * P1 = 1
RSV	Vibrazioni per "Operatore autocarro" [HAV "Non presente", WBV "Inferiore a 0,5 m/s <sup>2</sup> "]	E2 * P1 = 2
MA	Rullo compressore (Max. ore 150.00)	
RS	Scivolamenti, cadute a livello	E1 * P1 = 1
RSV	Vibrazioni per "Operatore rullo compressore" [HAV "Non presente", WBV "Compreso tra 0,5 e 1 m/s <sup>2</sup> "]	E2 * P3 = 6
	Asportazione di strato di usura e collegamento (fase) <Nessuna impresa definita> (max. presenti 4.64 uomini al giorno, per max. ore complessive 23.20) Entità del Danno Lieve/Probabilità Bassissima = [9.72 ore] Entità del Danno Lieve/Probabilità Bassa = [9.60 ore] Entità del Danno Lieve/Probabilità Media = [4.32 ore] Entità del Danno Serio/Probabilità Bassissima = [5.98 ore] Entità del Danno Serio/Probabilità Bassa = [9.60 ore] Entità del Danno Grave/Probabilità Bassissima = [2.52 ore] Entità del Danno Grave/Probabilità Media = [0.64 ore]	
LF		
LV	Addetto all'asportazione di strato di usura e collegamento (Max. ore 23.20)	
AT	Attrezzi manuali	
RS	Punture, tagli, abrasioni	E1 * P2 = 2
RS	Urti, colpi, impatti, compressioni	E2 * P2 = 4
RSV	Vibrazioni per "Operaio comune polivalente (demolizioni)" [HAV "Compreso tra 2,5 e 5,0 m/s <sup>2</sup> ", WBV "Non presente"]	E3 * P3 = 9
MA	Autocarro (Max. ore 23.20)	
RS	Caduta di materiale dall'alto o a livello	E3 * P1 = 3
RS	Movimentazione manuale dei carichi	E1 * P3 = 3
RS	Scivolamenti, cadute a livello	E1 * P1 = 1
RS	Urti, colpi, impatti, compressioni	E2 * P1 = 2
RSR	Rumore per "Operatore autocarro" [Soglia "Inferiore a 80 dB(A)"]	E1 * P1 = 1
RSV	Vibrazioni per "Operatore autocarro" [HAV "Non presente", WBV "Inferiore a 0,5 m/s <sup>2</sup> "]	E2 * P1 = 2
	Formazione di manto di usura e collegamento (fase) <Nessuna impresa definita> (max. presenti 8.00 uomini al giorno, per max. ore complessive 40.00) Entità del Danno Lieve/Probabilità Bassissima = [24.00 ore] Entità del Danno Lieve/Probabilità Bassa = [8.00 ore] Entità del Danno Lieve/Probabilità Media = [4.80 ore] Entità del Danno Serio/Probabilità Bassissima = [13.44 ore] Entità del Danno Serio/Probabilità Bassa = [24.80 ore] Entità del Danno Serio/Probabilità Media = [8.96 ore] Entità del Danno Grave/Probabilità Bassissima = [2.80 ore] Entità del Danno Grave/Probabilità Media = [15.20 ore] Entità del Danno Grave/Probabilità Alta = [6.80 ore]	
LF		
LV	Addetto alla formazione di manto di usura e collegamento (Max. ore 40.00)	
AT	Attrezzi manuali	
RS	Punture, tagli, abrasioni	E1 * P2 = 2
RS	Urti, colpi, impatti, compressioni	E2 * P1 = 2
RS	Investimento, ribaltamento	E3 * P3 = 9
RS	Ustioni	E2 * P2 = 4
RSR	Rumore per "Operaio comune polivalente" [Soglia "Uguale a 85 dB(A)"]	E2 * P2 = 4
MA	Rullo compressore (Max. ore 40.00)	
RSV	Vibrazioni per "Operatore rullo compressore" [HAV "Non presente", WBV "Compreso tra 0,5 e 1 m/s <sup>2</sup> "]	E2 * P3 = 6
AT	Attrezzi manuali	
RS	Urti, colpi, impatti, compressioni	E2 * P1 = 2
MA	Finitrice (Max. ore 40.00)	
RS	Inalazione fumi, gas, vapori	E1 * P1 = 1
RS	Scivolamenti, cadute a livello	E1 * P1 = 1
RSR	Rumore per "Operatore rifinitrice" [Soglia "Superiore a 85 dB(A)"]	E3 * P4 = 12

Sigla	Attività	Entità del Danno Probabilità
RSV	Vibrazioni per "Operatore rifinitrice" [HAV "Non presente", WBV "Compreso tra 0,5 e 1 m/s <sup>2</sup> "]	E2 * P3 = 6
MA	Autocarro (Max. ore 40.00)	
RS	Caduta di materiale dall'alto o a livello	E3 * P1 = 3
RS	Movimentazione manuale dei carichi	E1 * P3 = 3
RSR	Rumore per "Operatore autocarro" [Soglia "Inferiore a 80 dB(A)"]	E1 * P1 = 1
RSV	Vibrazioni per "Operatore autocarro" [HAV "Non presente", WBV "Inferiore a 0,5 m/s <sup>2</sup> "]	E2 * P1 = 2
LF	Segnaletica Orizzontale e verticale (fase) <Nessuna impresa definita> (max. presenti 12.80 uomini al giorno, per max. ore complessive 64.00) Entità del Danno Lieve/Probabilità Bassissima = [320.00 ore] Entità del Danno Serio/Probabilità Bassissima = [16.00 ore] Entità del Danno Serio/Probabilità Media = [30.40 ore] Entità del Danno Grave/Probabilità Media = [60.80 ore] Entità del Danno Grave/Probabilità Alta = [22.40 ore]	
LV	Addetto alla realizzazione di segnaletica orizzontale (Max. ore 64.00)	
AT	Attrezzi manuali	
RS	Punture, tagli, abrasioni	E1 * P1 = 1
RS	Urti, colpi, impatti, compressioni	E1 * P1 = 1
AT	Compressore elettrico	
RS	Elettrocuzione	E1 * P1 = 1
RS	Scoppio	E1 * P1 = 1
AT	Pistola per verniciatura a spruzzo	
RS	Getti, schizzi	E1 * P1 = 1
RS	Inalazione fumi, gas, vapori	E1 * P1 = 1
RS	Irritazioni cutanee, reazioni allergiche	E1 * P1 = 1
RS	Nebbie	E1 * P1 = 1
RS	Investimento, ribaltamento	E3 * P3 = 9
RSR	Rumore per "Addetto verniciatrice segnaletica stradale" [Soglia "Superiore a 85 dB(A)"]	E3 * P4 = 12
LV	Addetto alla posa di segnali stradali (Max. ore 64.00)	
AT	Attrezzi manuali	
RS	Punture, tagli, abrasioni	E1 * P1 = 1
RS	Urti, colpi, impatti, compressioni	E1 * P1 = 1
RS	Investimento, ribaltamento	E3 * P3 = 9
RS	Movimentazione manuale dei carichi	E2 * P3 = 6
RSR	Rumore per "Operaio comune polyvalente" [Soglia "Compresa tra 80 e 85 dB(A)"]	E2 * P1 = 2
LF	Smobilizzo del cantiere (fase) <Nessuna impresa definita> (max. presenti 4.80 uomini al giorno, per max. ore complessive 24.00) Entità del Danno Lieve/Probabilità Bassissima = [8.00 ore] Entità del Danno Lieve/Probabilità Media = [4.80 ore] Entità del Danno Serio/Probabilità Bassissima = [3.84 ore] Entità del Danno Grave/Probabilità Bassissima = [2.80 ore]	
MA	Autocarro (Max. ore 24.00)	
RS	Caduta di materiale dall'alto o a livello	E3 * P1 = 3
RS	Movimentazione manuale dei carichi	E1 * P3 = 3
RSR	Rumore per "Operatore autocarro" [Soglia "Inferiore a 80 dB(A)"]	E1 * P1 = 1
RSV	Vibrazioni per "Operatore autocarro" [HAV "Non presente", WBV "Inferiore a 0,5 m/s <sup>2</sup> "]	E2 * P1 = 2

LEGENDA:

[CA] = Caratteristiche area del Cantiere; [FE] = Fattori esterni che comportano rischi per il Cantiere; [RT] = Rischi che le lavorazioni di cantiere comportano per l'area circostante; [OR] = Organizzazione del Cantiere; [LF] = Lavorazione; [MA] = Macchina; [LV] = Lavoratore; [AT] = Attrezzo; [RS] = Rischio; [RSR] = Rischio Rumore; [RSV] = Rischio Vibrazione; [PR] = Prevenzione; [IC] = Coordinamento; [SG] = Segnaletica; [CG] = Coordinamento delle Lavorazioni e Fasi; [UO] = Ulteriori osservazioni; [E1] = Entità Danno Lieve; [E2] = Entità Danno Serio; [E3] = Entità Danno Grave; [E4] = Entità Danno Gravissimo; [P1] = Probabilità Bassissima; [P2] = Probabilità Bassa; [P3] = Probabilità Media; [P4] = Probabilità Alta.

# ANALISI E VALUTAZIONE DEL RISCHIO RUMORE

## Indicazioni dei criteri seguiti per la valutazione

La valutazione del rischio rumore è stata effettuata, relativamente al cantiere sito in Acerenza San Giorgio di Pietragalla (PZ) alla SP 120 "S. Giorgio-Tre Titoli" e SP 113 "del Bosco di S. Giuliano" - S. Giorgio - Acerenza, tenendo conto delle caratteristiche dell'attività di costruzioni, sulla scorta di dati derivanti da una serie di rilevazioni condotte dal Comitato Paritetico Territoriale per la Prevenzione degli Infortuni, l'Igiene e l'Ambiente di Lavoro di Torino e Provincia in numerosi cantieri, uffici, magazzini e officine variamente ubicati a seguito di specifiche ricerche sulla valutazione del rumore durante il lavoro nelle attività edili, realizzate negli anni 1991-1993 ed aggiornate negli anni 1999-2000.

La ricerca condotta dal CPT, ha preso a riferimento, tra gli altri, i seguenti elementi:

- 1) le disposizioni legislative in materia di tutela della salute e sicurezza dei lavoratori
- 2) norme di buona tecnica nazionali ed internazionali;

e ha portato alla mappatura della rumorosità nel settore delle costruzioni attraverso una serie di rilevazioni strumentali specifiche in ottemperanza alle norme di buona tecnica.

In tutti i casi i metodi e le apparecchiature utilizzate sono state adattate alle condizioni prevalenti, con particolare riferimento alle seguenti situazioni:

- 1) caratteristiche del rumore misurato;
- 2) durata dell'esposizione a rumore;
- 3) presenza dei fattori ambientali;
- 4) caratteristiche proprie degli apparecchi di misurazione.

La valutazione del rumore riportata di seguito è stata eseguita prendendo in considerazione in particolare:

- 1) il livello, il tipo e la durata dell'esposizione, ivi compresa l'eventuale esposizione a rumore impulsivo;
- 2) i valori limite di esposizione ed i valori, superiori ed inferiori, di azione di cui all'art. 189 del D.Lgs. del 9 aprile 2008, n.81;
- 3) gli effetti sulla salute e sulla sicurezza dei lavoratori particolarmente sensibili al rumore e quelli derivanti da eventuali interazioni tra rumore e sostanze ototossiche connesse con l'attività svolta e tra rumore e vibrazioni;
- 4) gli effetti indiretti sulla salute e sulla sicurezza dei lavoratori risultanti da interazioni fra rumore e segnali di avvertimento o altri suoni che vanno osservati al fine di ridurre il rischio di infortuni;
- 5) le informazioni sull'emissione di rumore fornite dai costruttori di attrezzature e macchinari in conformità alle vigenti disposizioni in materia e l'eventuale esistenza di attrezzature di lavoro alternative progettate per ridurre l'emissione di rumore;
- 6) l'eventuale prolungamento del periodo di esposizione al rumore oltre all'orario di lavoro normale;
- 7) le informazioni raccolte dalla sorveglianza sanitaria e dalla letteratura scientifica disponibile;
- 8) la disponibilità di DPI con adeguate caratteristiche di attenuazione.

Ai fini del calcolo, preventivo, del livello di esposizione personale al rumore dei lavoratori si è proceduto come segue:

- 1) suddivisione dei lavoratori operanti in cantiere esposti al rischio rumore secondo le mansioni espletate;
- 2) individuazione, per ogni mansione, delle attività svolte e per ognuna di esse del livello di esposizione media equivalente  $L_{eq}$  in dB(A) e delle percentuali di tempo dedicato alle attività relative all'esposizione massima settimanale e all'intera durata del cantiere, questi dati sono direttamente deducibili sulla scorta di quelli derivanti dalle rilevazioni condotte dal CPT di Torino ed in particolare dalle schede di valutazione del rumore per gruppi omogenei di lavoratori elaborate dal CPT di Torino;
- 3) calcolo per ciascuna mansione, dei livelli di esposizione personale  $L_{EX,8h}$  e  $L_{EX,8h}$  (effettivo) in dB(A) riferiti all'attività svolta per la settimana di massima esposizione (art. 188 del D.Lgs. del 9 aprile 2008, n.81) e all'attività svolta per l'intera durata del cantiere, stima dell'efficacia dei dispositivi di protezione individuale dell'udito scelti.

**L'attività di prevenzione e protezione è sempre riferita all'esposizione massima settimanale, a tal fine in base risultati ottenuti dal calcolo del livello di esposizione personale si è individuata per ogni mansione una fascia di appartenenza riferita ai livelli di azione inferiore e superiore. Tutte le disposizioni derivanti dall'attività di prevenzione e protezione sono riportate nel Piano di Sicurezza e Coordinamento (PSC) di cui il presente documento è un allegato.**

Rilievi fonometrici: condizioni di misura, punti e metodi di misura, posizionamento del microfono e tempi di misura

Condizioni di misura - I rilievi fonometri sono stati effettuati nelle seguenti condizioni operative:

- 1) reparto a normale regime di funzionamento;
- 2) la macchina in esame in condizioni operative di massima emissione sonora;

Punti e metodi di misura - I rilievi fonometri sono stati effettuati secondo la seguente metodologia:

- 1) fasi di lavoro che prevedono la presenza continuativa degli addetti: le misure sono state effettuate in punti fissi ubicati in corrispondenza della postazione di lavoro occupata dal lavoratore nello svolgimento della propria mansione;

- 2) fasi di lavoro che comportano lo spostamento degli addetti lungo le diverse fonti di rumorosità: le misure sono state effettuate seguendo i movimenti dell'operatore e sono state protratte per un tempo sufficiente a descrivere la variabilità dei livelli sonori.

Posizionamento del microfono:

- 1) fasi di lavoro che non richiedono necessariamente la presenza del lavoratore: il microfono è stato posizionato in corrispondenza della posizione occupata dalla testa del lavoratore;
- 2) fasi di lavoro che richiedono necessariamente la presenza del lavoratore: il microfono è stato posizionato a circa 0,1 metri di fronte all'orecchio esposto al livello più alto di rumore.

Tempi di misura - Per ogni singolo rilievo è stato scelto un tempo di misura congruo al fine di valutare l'esposizione al rumore dei lavoratori. In particolare si considera soddisfatta la condizione suddetta, quando il livello equivalente di pressione sonora si stabilizza entro 0,2 dB(A).

## Strumentazione utilizzata

Per le misurazioni e le analisi dei dati rilevati di cui alla presente relazione (anni 1991-1993) sono stati utilizzati i seguenti strumenti:

- 1) analizzatore Real Time Bruel & Kjaer mod. 2143 (analisi in frequenza delle registrazioni su nastro magnetico);
- 2) registratore Marantz CP 230;
- 3) n. 1 fonometro integratore Bruel & Kjaer mod. 2230 matricola 1624440;
- 4) n. 2 fonometri integratori Bruel & Kjaer mod. 2221 matricola 1644549 e matricola 1644550;
- 5) n. 3 microfoni omnidirezionali Bruel & Kjaer:
  - a) mod. 4155 matricola 1643684 da 1/2" calibrato presso il laboratorio I.E.C. il 14.1.1992 (certificato n. 92011M);
  - b) mod. 4155 matricola 1640487 da 1/2" calibrato presso il laboratorio I.E.C. il 14.1.1992 (certificato n. 92012M);
  - c) mod. 4155 matricola 1640486 da 1/2" calibrato presso il laboratorio I.E.C. il 14.1.1992 (certificato n. 92015M);
- 6) n. 1 calibratore di suono Bruel & Kjaer mod. 4230 matricola 1234383 calibrato presso il laboratorio I.E.C. il 4.3.1992 (certificato n. 92024C).

Per l'aggiornamento delle misure (anni 1999-2000) sono stati utilizzati:

- 1) n. 1 fonometro integratore Bruel & Kjaer modello 2231 matricola 1674527 calibrato presso il laboratorio I.E.C. il 6.7.1999 (certificato 99/264/F);
- 2) n. 1 microfono omnidirezionale Bruel & Kjaer modello 4155 matricola 1675521 calibrato presso il laboratorio I.E.C. il 6.7.1999 (certificato 99/264/F);
- 3) n. 1 calibratore di suono Bruel & Kjaer mod. 4230 matricola 1670857 calibrato presso il laboratorio I.E.C. il 7.7.1999 (certificato 99/265/C);

Il funzionamento degli strumenti è stato controllato prima e dopo ogni ciclo di misura con il calibratore Bruel & Kjaer tipo 4230 citato in precedenza.

La strumentazione utilizzata per l'effettuazione delle misure è stata controllata dal laboratorio I.E.C. di taratura autorizzato con il n. 54/E dal SIT (Servizio di Taratura in Italia) che ha rilasciato i certificati di taratura sopra riportati.

## Metodo di calcolo del livello di esposizione personale e del livello di esposizione personale effettivo, stima dell'efficacia dei DPI

Seguendo le indicazioni del CPT di Torino, per il calcolo dell'esposizione personale al rumore è stata utilizzata la seguente espressione che impiega le percentuali di tempo dedicato alle attività, anziché il tempo espresso in ore/minuti:

$$L_{EX, 8h} = 10 \log \frac{\sum_{i=1}^n P_i}{100} 10^{0,1 L_{eq, i}}$$

dove:

- $L_{EX, 8h}$  è il livello di esposizione personale in dB(A) riferiti all'attività svolta per la settimana di massima esposizione o all'attività svolta per l'intera durata del cantiere;
- $L_{eq, i}$  è il livello di esposizione media equivalente  $L_{eq}$  in dB(A) prodotto dall'i-esima attività;
- $P_i$  è la percentuale di tempo dedicata all'attività i-esima relativa all'esposizione massima settimanale o all'intera durata del cantiere.

Ai fini della verifica del rispetto del valore limite 87 dB(A) per il calcolo dell'esposizione personale effettiva al rumore l'espressione utilizzata è analoga alla precedente dove, però, nei casi in cui la protezione dell'udito sia obbligatoria si è utilizzato al posto di livello di esposizione media equivalente il livello di esposizione media equivalente effettivo che tiene conto dell'attenuazione del DPI scelto.

Il metodo di valutazione del livello di pressione acustica ponderata A effettiva a livello dell'orecchio quando si indossa il protettore auricolare utilizzato è il "Metodo controllo HML" definito dalla norma tecnica UNI EN 458 (1995) riportata nell'allegato 1 del D.M. 2/5/2001 - "Individuazione ed uso dei dispositivi di protezione individuale".

A scopo cautelativo, si è utilizzato il valore di attenuazione alle basse frequenze **L** che, notoriamente, è inferiore rispetto al valore **M** e **H**. L'espressione utilizzata per sottrarre l'attenuazione del DPI dai livelli equivalenti è la seguente:

Fondi F.S.C. 2014 - 2020 Cup: H97H17000860001 Consolidamento e messa in sicurezza: SP 120 "S. Giorgio-Tre Titoli" e SP 113 "del Bosco di S. Giuliano" 108 pag. 6

$$L'_{eqi} = L_{eqi} - L$$

dove:

$L'_{eq, i}$  è il livello equivalente effettivo, quando si indossa il DPI dell'udito;

$L_{eq, i}$  è il livello equivalente della rumorosità;

$L$  è l'attenuazione del DPI alle basse frequenze, desumibile dai valori H-M-L forniti dal produttore dei DPI.

La verifica di efficacia dei dispositivi di protezione individuale dell'udito, applicando sempre le indicazioni fornite dalla UNI EN 458, è stata fatta confrontando il livello di esposizione equivalente  $L'_{eq, i}$  con quelli desumibili dalla seguente tabella.

Livello effettivo all'orecchio in dB(A)	Stima della protezione
Maggiore di Lact	Insufficiente
Tra Lact e Lact - 5	Accettabile
Tra Lact - 5 e Lact - 10	Buona
Tra Lact - 10 e Lact - 15	Accettabile
Minore di Lact - 15	Troppo alta (iperprotezione)

Il livello di azione Lact, secondo le indicazioni della UNI EN 458, corrisponde al valore d'azione oltre il quale c'è l'obbligo di utilizzo dei DPI dell'udito. Il livello di azione Lact è stato posto pari a 85 dB(A), esso infatti, ai sensi dell'art. 189 del D.Lgs. del 9 aprile 2008, n.81, è il livello oltre il quale il datore di lavoro fa tutto il possibile per assicurare che siano indossati i DPI.

## ESITO DELLA VALUTAZIONE DEL RUMORE

Di seguito sono riportati i lavoratori impiegati in lavorazioni e attività del cantiere comportanti esposizione al rumore. Per ogni mansione è indicata la fascia di appartenenza al rischio rumore sulla settimana di maggior esposizione e sull'attività di tutto il cantiere.

Mansione	Lavoratori e Macchine	
	FASCIA DI APPARTENENZA	
	Settimana di maggiore esposizione	Attività di tutto il cantiere
1) Addetto alla formazione di manto di usura e collegamento	"Uguale a 85 dB(A)"	"Uguale a 85 dB(A)"
2) Addetto alla posa di segnali stradali	"Compresa tra 80 e 85 dB(A)"	"Compresa tra 80 e 85 dB(A)"
3) Addetto alla realizzazione di segnaletica orizzontale	"Superiore a 85 dB(A)"	"Superiore a 85 dB(A)"
4) Autocarro	"Inferiore a 80 dB(A)"	"Inferiore a 80 dB(A)"
5) Escavatore	"Uguale a 80 dB(A)"	"Inferiore a 80 dB(A)"
6) Finitrice	"Superiore a 85 dB(A)"	"Superiore a 85 dB(A)"

## SCHEDE DI VALUTAZIONE DEL RUMORE

Le schede di rischio che seguono riportano l'esito della valutazione per ogni mansione, i riferimenti relativi ai dati del CPT di Torino utilizzati nella valutazione, il calcolo dei livelli di esposizione personale  $L_{EX,sh}$  e  $L_{EX,sh(effettivo)}$ , la fascia di appartenenza e la stima di efficacia dei dispositivi di protezione individuale dell'udito scelti rispetto alle attività per le quali se ne prevede l'utilizzo.

Tutte le disposizioni derivanti dall'attività di prevenzione e protezione ed in particolare quelle relative all'utilizzo di dispositivi di protezione individuale, all'informazione e formazione dei lavoratori e alla sorveglianza sanitaria, sono riportate nel Piano di Sicurezza e Coordinamento (PSC) di cui il presente documento è un allegato.

Tabella di correlazione Mansione - Scheda di valutazione

Mansione	Scheda di valutazione
Addetto alla formazione di manto di usura e collegamento	Rumore per "Operaio comune polivalente"
Addetto alla posa di segnali stradali	Rumore per "Operaio comune polivalente"
Addetto alla realizzazione di segnaletica orizzontale	Rumore per "Addetto verniciatrice segnaletica"

Fondi F.S.C. 2014 - 2020 Cup: H97H17000860001 Consolidamento e messa in sicurezza: SP 120 "S. Giorgio-Tre Titoli" e SP 113 "del Bosco di S. Giuliano" 109 pag. 7

**DSG N° 03443/2018 del 27/12/2018**

Tabella di correlazione Mansioni - Scheda di valutazione

Mansione	Scheda di valutazione
Autocarro	stradale"
Escavatore	Rumore per "Operatore autocarro"
Finitrice	Rumore per "Operatore escavatore"
	Rumore per "Operatore rifinitrice"

**SCHEDA: Rumore per "Addetto verniciatrice segnaletica stradale"**

Analisi dei livelli di esposizione al rumore con riferimento alla Scheda di Gruppo Omogeneo n. 299 del C.P.T. Torino (Verniciatura industriale - Segnaletica stradale).

		Attività			
Espos. Massima Settimanale	Espos. Media Cantiere	Leq	Dispositivo di protezione individuale (DPI)		
			Tipo di Dispositivo	Attenuazione	Efficacia
[%]	[%]	[dB(A)]		[dB(A)]	
1) Utilizzo macchina per verniciatura (B668)					
70.0	70.0	90.0	Generico (cuffie o inserti)	12.0	Buona
2) Pulizia attrezzature (A318)					
15.0	15.0	70.0			
3) Movimentazione attrezzature (A318)					
10.0	10.0	70.0			
4) Fisiologico e pause tecniche (A317)					
5.0	5.0	68.0			
<b>L<sub>EX,8h</sub></b>	<b>89.0</b>	<b>89.0</b>			
<b>L<sub>EX,8h (effettivo)</sub></b>	<b>77.0</b>	<b>77.0</b>			
Fascia di appartenenza: Sulla settimana di maggiore esposizione è "Superiore a 85 dB(A)"; sull'attività di tutto il cantiere è "Superiore a 85 dB(A)". Mansioni: Addetto alla realizzazione di segnaletica orizzontale.					

**SCHEDA: Rumore per "Operaio comune polivalente"**

Analisi dei livelli di esposizione al rumore con riferimento alla Scheda di Gruppo Omogeneo n. 148 del C.P.T. Torino (Costruzioni stradali in genere - Nuove costruzioni).

		Attività			
Espos. Massima Settimanale	Espos. Media Cantiere	Leq	Dispositivo di protezione individuale (DPI)		
			Tipo di Dispositivo	Attenuazione	Efficacia
[%]	[%]	[dB(A)]		[dB(A)]	
1) Confezione malta (B141)					
10.0	10.0	81.0	Generico (cuffie o inserti)	10.0	Accettabile
2) Stesura manto (con attrezzi manuali) (A101)					
50.0	50.0	87.0	Generico (cuffie o inserti)	10.0	Buona
3) Pulizia attrezzature e movimentazione materiale (A317)					
35.0	35.0	68.0			
4) Fisiologico (A317)					
5.0	5.0	68.0			
<b>L<sub>EX,8h</sub></b>	<b>85.0</b>	<b>85.0</b>			
<b>L<sub>EX,8h (effettivo)</sub></b>	<b>75.0</b>	<b>75.0</b>			
Fascia di appartenenza: Sulla settimana di maggiore esposizione è "Uguale a 85 dB(A)"; sull'attività di tutto il cantiere è "Uguale a 85 dB(A)". Mansioni: Addetto alla formazione di manto di usura e collegamento.					

### SCHEDA: Rumore per "Operaio comune polivalente"

Analisi dei livelli di esposizione al rumore con riferimento alla Scheda di Gruppo Omogeneo n. 300 del C.P.T. Torino (Verniciatura industriale - Segnaletica stradale).

Attività					
Espos. Massima Settimanale	Espos. Media Cantiere	Leq	Dispositivo di protezione individuale (DPI)		
			Tipo di Dispositivo	Attenuazione	Efficacia
[%]	[%]	[dB(A)]		[dB(A)]	
1) Movimentazione attrezzatura (A224)					
50.0	50.0	83.0	Generico (cuffie o inserti)	12.0	Accettabile
2) Pulizia attrezzatura (A318)					
10.0	10.0	70.0			
3) Preparazione superfici (A318)					
20.0	20.0	70.0			
4) Posa segnalazioni stradali (A318)					
15.0	15.0	70.0			
5) Fisiologico e pause tecniche (A317)					
5.0	5.0	68.0			
<b>L<sub>EX,8h</sub></b>	<b>81.0</b>	<b>81.0</b>			
<b>L<sub>EX,8h</sub> (effettivo)</b>	<b>81.0</b>	<b>81.0</b>			

Fascia di appartenenza:  
Sulla settimana di maggiore esposizione è "Compresa tra 80 e 85 dB(A)"; sull'attività di tutto il cantiere è "Compresa tra 80 e 85 dB(A)".  
Mansioni:  
Addetto alla posa di segnali stradali.

### SCHEDA: Rumore per "Operatore autocarro"

Analisi dei livelli di esposizione al rumore con riferimento alla Scheda di Gruppo Omogeneo n. 24 del C.P.T. Torino (Costruzioni edili in genere - Nuove costruzioni).

Attività					
Espos. Massima Settimanale	Espos. Media Cantiere	Leq	Dispositivo di protezione individuale (DPI)		
			Tipo di Dispositivo	Attenuazione	Efficacia
[%]	[%]	[dB(A)]		[dB(A)]	
1) Utilizzo autocarro (B36)					
85.0	60.0	78.0			
2) Manutenzione e pause tecniche (A315)					
10.0	35.0	64.0			
3) Fisiologico (A315)					
5.0	5.0	64.0			
<b>L<sub>EX,8h</sub></b>	<b>78.0</b>	<b>76.0</b>			
<b>L<sub>EX,8h</sub> (effettivo)</b>	<b>78.0</b>	<b>76.0</b>			

Fascia di appartenenza:  
Sulla settimana di maggiore esposizione è "Inferiore a 80 dB(A)"; sull'attività di tutto il cantiere è "Inferiore a 80 dB(A)".  
Mansioni:  
Autocarro.

### SCHEDA: Rumore per "Operatore escavatore"

Analisi dei livelli di esposizione al rumore con riferimento alla Scheda di Gruppo Omogeneo n. 23 del C.P.T. Torino (Costruzioni edili in genere - Nuove costruzioni).

Attività					
Espos. Massima Settimanale	Espos. Media Cantiere	Leq	Dispositivo di protezione individuale (DPI)		
			Tipo di Dispositivo	Attenuazione	Efficacia
[%]	[%]	[dB(A)]		[dB(A)]	
1) Utilizzo escavatore (B204)					
85.0	60.0	80.0			
2) Manutenzione e pause tecniche (A315)					
10.0	35.0	64.0			
3) Fisiologico (A315)					
5.0	5.0	64.0			
<b>L<sub>EX,8h</sub></b>	<b>80.0</b>	<b>78.0</b>			
<b>L<sub>EX,8h</sub> (effettivo)</b>	<b>80.0</b>	<b>78.0</b>			
Fascia di appartenenza: Sulla settimana di maggiore esposizione è "Uguale a 80 dB(A)"; sull'attività di tutto il cantiere è "Inferiore a 80 dB(A)". Mansioni: Escavatore.					

### SCHEDA: Rumore per "Operatore rifinitrice"

Analisi dei livelli di esposizione al rumore con riferimento alla Scheda di Gruppo Omogeneo n. 146 del C.P.T. Torino (Costruzioni stradali in genere - Nuove costruzioni).

Attività					
Espos. Massima Settimanale	Espos. Media Cantiere	Leq	Dispositivo di protezione individuale (DPI)		
			Tipo di Dispositivo	Attenuazione	Efficacia
[%]	[%]	[dB(A)]		[dB(A)]	
1) Utilizzo rifinitrice (B539)					
85.0	65.0	89.0	Generico (cuffie o inserti)	12.0	Buona
2) Manutenzione e pause tecniche (A317)					
10.0	30.0	68.0			
3) Fisiologico (A317)					
5.0	5.0	68.0			
<b>L<sub>EX,8h</sub></b>	<b>89.0</b>	<b>88.0</b>			
<b>L<sub>EX,8h</sub> (effettivo)</b>	<b>77.0</b>	<b>76.0</b>			
Fascia di appartenenza: Sulla settimana di maggiore esposizione è "Superiore a 85 dB(A)"; sull'attività di tutto il cantiere è "Superiore a 85 dB(A)". Mansioni: Finitrice.					



# ANALISI E VALUTAZIONE DEL RISCHIO VIBRAZIONI

## Individuazione dei criteri seguiti per la valutazione

La valutazione dell'esposizione al rischio vibrazioni è stata effettuata, relativamente al cantiere sito in Acerenza San Giorgio di Pietragalla (PZ) alla SP 120 "S. Giorgio-Tre Titoli" e SP 113 "del Bosco di S. Giuliano" - S. Giorgio - Acerenza, tenendo in considerazione le caratteristiche dell'attività di costruzioni, coerentemente a quanto indicato nelle "Linee guida per la valutazione del rischio vibrazioni negli ambienti di lavoro" elaborate dall'ISPESL.

Il procedimento seguito può essere sintetizzato come segue:

- 1) individuazione dei lavoratori esposti al rischio;
- 2) individuazione dei tempi di esposizione;
- 3) individuazione delle singole macchine o attrezzature utilizzate;
- 4) individuazione, in relazione alle macchine ed attrezzature utilizzate, del livello di esposizione durante l'utilizzo delle stesse;
- 5) determinazione del livello di esposizione giornaliero normalizzato al periodo di riferimento di 8 ore.

## Individuazione dei lavoratori esposti al rischio

L'individuazione dei lavoratori esposti al rischio vibrazioni discende dalla conoscenza delle mansioni espletate dal singolo lavoratore, o meglio dall'individuazione degli utensili manuali, di macchinari condotti a mano o da macchinari mobili utilizzati in lavorazioni o attività di cantiere. È noto che lavorazioni in cui si impugnano utensili vibranti o materiali sottoposti a vibrazioni o impatti possono indurre un insieme di disturbi neurologici e circolatori digitali e lesioni osteoarticolari a carico degli arti superiori, così come attività lavorative svolte a bordo di mezzi di trasporto o di movimentazione, quali ruspe, pale meccaniche, autocarri, e simili, espongono il corpo a vibrazioni o impatti, che possono risultare nocivi per i soggetti esposti.

## Individuazione dei tempi di esposizione

Il tempo di esposizione al rischio vibrazioni dipende, per ciascun lavoratore, dalle effettive situazioni di lavoro. Per gran parte delle mansioni il tempo di esposizione presumibile è direttamente ricavabile dalle Schede per Gruppi Omogenei di lavoratori riportate nel volume "Conoscere per Prevenire n. 12" edito dal Comitato Paritetico Territoriale per la Prevenzione degli Infortuni, l'Igiene e l'Ambiente di Lavoro di Torino e Provincia. Le percentuali di esposizione presenti nelle schede dei gruppi omogenei tengono conto anche delle pause tecniche e fisiologiche. Ovviamente il tempo di effettiva esposizione alle vibrazioni dannose è inferiore a quello dedicato alla lavorazione e ciò per effetto dei periodi di funzionamento a vuoto o a carico ridotto o per altri motivi tecnici, tra cui anche l'adozione di dispositivi di protezione individuale. Si è stimato, in relazione alle metodologie di lavoro adottate dalla singola impresa e all'utilizzo dei dispositivi di protezione individuali, il coefficiente di riduzione specifico.

## Individuazione delle singole macchine o attrezzature utilizzate

La "Direttiva Macchine" 98/37/CE, recepita in Italia dal D.P.R. 24 luglio 1996 n. 459, prescrive al punto 1.5.9. "Rischi dovuti alle vibrazioni" che: "La macchina deve essere progettata e costruita in modo tale che i rischi dovuti alle vibrazioni trasmesse dalla macchina siano ridotti al livello minimo, tenuto conto del progresso tecnico e della disponibilità di mezzi atti a ridurre le vibrazioni, in particolare alla fonte".

Per le macchine portatili tenute o condotte a mano la Direttiva Macchine impone che, tra le altre informazioni incluse nelle istruzioni per l'uso, sia dichiarato "il valore medio quadratico ponderato in frequenza dell'accelerazione cui sono esposte le membra superiori quando superiori a  $2.5 \text{ m/s}^2$ ". Se l'accelerazione non supera i  $2.5 \text{ m/s}^2$  occorre segnalarlo.

Per quanto riguarda i macchinari mobili, la Direttiva prescrive al punto 3.6.3. che le istruzioni per l'uso contengano, oltre alle indicazioni minime di cui al punto 1.7.4, le seguenti indicazioni: a) il valore quadratico medio ponderato, in frequenza, dell'accelerazione cui sono esposte le membra superiori quando superiori a  $2,5 \text{ m/s}^2$ ; se tale livello è inferiore o pari a  $2,5 \text{ m/s}^2$ , occorre indicarlo; b) il valore quadratico medio ponderato, in frequenza, dell'accelerazione cui è esposto il corpo (piedi o parte seduta) quando superiori a  $0,5 \text{ m/s}^2$ ; se tale livello è inferiore o pari a  $0,5 \text{ m/s}^2$ , occorre indicarlo.

## Individuazione del livello di esposizione durante l'utilizzo

Per determinare il valore di accelerazione necessario per la valutazione del rischio, conformemente alle disposizioni del D.Lgs. del 9 aprile 2008, n.81, si è fatto riferimento alla Banca Dati dell'ISPESL e/o alle informazioni fornite dai produttori, utilizzando i dati secondo le modalità nel seguito descritte.

[A] - Valore misurato attrezzatura in BDV ISPESL.

Per la macchina o l'utensile considerato sono disponibili, in Banca Dati Vibrazioni dell'ISPESL, i valori di vibrazione misurati in condizioni d'uso rapportabili a quelle di cantiere.

Sono stati assunti i valori riportati in Banca Dati Vibrazioni dell'ISPESL.

[B] - Valore del fabbricante opportunamente corretto

Per la macchina o l'utensile considerato sono disponibili i valori di vibrazione dichiarati dal fabbricante.

Salva la programmazione di successive misure di controllo in opera, è stato assunto quale valore di vibrazione, quello indicato dal fabbricante, maggiorato del fattore di correzione definito in Banca Dati Vibrazione dell'ISPESL, per le attrezzature che comportano vibrazioni mano-braccio, o da un coefficiente che tenga conto dell'età della macchina, del livello di manutenzione e delle condizioni di utilizzo, per le attrezzature che comportano vibrazioni al corpo intero.

[C] - Valore di attrezzatura simile in BDV ISPESL

Per la macchina o l'utensile considerato, non sono disponibili dati specifici ma sono disponibili i valori di vibrazioni misurati di attrezzature similari (stessa categoria, stessa potenza).

Salva la programmazione di successive misure di controllo in opera, è stato assunto quale valore base di vibrazione quello misurato di una attrezzatura simile (stessa categoria, stessa potenza) maggiorato di un coefficiente al fine di tener conto dell'età della macchina, del livello di manutenzione e delle condizioni di utilizzo.

[D] - Valore di attrezzatura peggiore in BDV ISPESL

Per la macchina o l'utensile considerato, non sono disponibili dati specifici né dati per attrezzature similari (stessa categoria, stessa potenza), ma sono disponibili i valori di vibrazioni misurati per attrezzature della stessa tipologia.

Salva la programmazione di successive misure di controllo in opera, è stato assunto quale valore base di vibrazione quello peggiore (misurato) di un'attrezzatura dello stesso genere maggiorato di un coefficiente al fine di tener conto dell'età della macchina, del livello di manutenzione e delle condizioni di utilizzo.

Per determinare il valore di accelerazione necessario per la valutazione del rischio, in assenza di valori di riferimento certi, si è proceduto come segue:

[E] - Valore tipico dell'attrezzatura (solo PSC)

Nella redazione del Piano di Sicurezza e di Coordinamento (PSC) vige l'obbligo di valutare i rischi specifici delle lavorazioni, anche se non sono ancora noti le macchine e gli utensili utilizzati dall'impresa esecutrice e, quindi, i relativi valori di vibrazioni.

In questo caso viene assunto, come valore base di vibrazione, quello più comune per la tipologia di attrezzatura utilizzata in fase di esecuzione.

#### Determinazione del livello di esposizione giornaliero normalizzato al periodo di riferimento di otto ore

Vibrazioni trasmesse al sistema mano-braccio.

La valutazione del livello di esposizione alle vibrazioni trasmesse al sistema mano-braccio si basa principalmente sulla determinazione del valore di esposizione giornaliera normalizzato ad 8 ore di lavoro,  $A(8)$  ( $m/s^2$ ), calcolato sulla base della radice quadrata della somma dei quadrati ( $A(w)_{sum}$ ) dei valori quadratici medi delle accelerazioni ponderate in frequenza, determinati sui tre assi ortogonali x, y, z, in accordo con quanto prescritto dallo standard ISO 5349-1: 2001.

L'espressione matematica per il calcolo di  $A(8)$  è di seguito riportata.

$$A(8) = A(w)_{sum} (T\%)^{1/2}$$

dove:

$$A(w)_{sum} = (a_{wx}^2 + a_{wy}^2 + a_{wz}^2)^{1/2}$$

in cui  $T\%$  è la durata percentuale giornaliera di esposizione a vibrazioni espresso in percentuale e  $a_{wx}$ ,  $a_{wy}$  e  $a_{wz}$  sono valori r.m.s. dell'accelerazione ponderata in frequenza (in  $m/s^2$ ) lungo gli assi x, y e z (ISO 5349-1: 2001).

Nel caso in cui il lavoratore sia esposto a differenti valori di vibrazioni, come nel caso di impiego di più utensili vibranti nell'arco della giornata lavorativa, o nel caso dell'impiego di uno stesso macchinario in differenti condizioni operative, l'esposizione quotidiana a vibrazioni  $A(8)$ , in  $m/s^2$ , sarà ottenuta mediante l'espressione:

$$A(8) = \left[ \sum_{i=1}^n A(8)_i^2 \right]^{1/2}$$

dove  $A(8)_i$  è il parziale relativo all'operazione i-esima, ovvero:

$$A(8)_i = A(w)_{sum,i} (T\%_i)^{1/2}$$

in cui  $T\%_i$  e  $A(w)_{sum,i}$  sono rispettivamente il tempo di esposizione percentuale e il valore di  $A(w)_{sum}$  relativi alla operazione i-esima.

Vibrazioni trasmesse al corpo intero.

La valutazione del livello di esposizione alle vibrazioni trasmesse al corpo intero si basa principalmente sulla determinazione del valore di esposizione giornaliera normalizzato ad 8 ore di lavoro, A(8) (m/s<sup>2</sup>), calcolato sulla base del maggiore dei valori numerici dei valori quadratici medi delle accelerazioni ponderate in frequenza, determinati sui tre assi ortogonali:

$$A(w)_{\max} = \max (1,40 \cdot a_{wx}; 1,40 \cdot a_{wy}; a_{wz} )$$

secondo la formula di seguito riportata:

$$A(8) = A(w)_{\max} (T\%)^{1/2}$$

in cui T% la durata percentuale giornaliera di esposizione a vibrazioni espressa in percentuale e A(w)max il valore massimo tra 1,40awx, 1,40awy e awz i valori r.m.s. dell'accelerazione ponderata in frequenza (in m/s<sup>2</sup>) lungo gli assi x, y e z (ISO 2631-1: 1997). Nel caso in cui il lavoratore sia esposto a differenti valori di vibrazioni, come nel caso di impiego di più macchinari nell'arco della giornata lavorativa, o nel caso dell'impiego di uno stesso macchinario in differenti condizioni operative, l'esposizione quotidiana a vibrazioni A(8), in m/s<sup>2</sup>, sarà ottenuta mediante l'espressione:

$$A(8) = \left[ \sum_{i=1}^n A(8)_i^2 \right]^{1/2}$$

dove:

A(8)<sub>i</sub> è il parziale relativo all'operazione i-esima, ovvero:

$$A(8)_i = A(w)_{\max,i} (T\%_i)^{1/2}$$

in cui i valori di T%<sub>i</sub> a A(w)max,<sub>i</sub> sono rispettivamente il tempo di esposizione percentuale e il valore di A(w)max relativi alla operazione i-esima.

## ESITO DELLA VALUTAZIONE DELLE VIBRAZIONI

Di seguito sono riportati i lavoratori impiegati in lavorazioni e attività del cantiere comportanti esposizione al rischio vibrazioni. Per ogni mansione è indicata la fascia di appartenenza al rischio vibrazioni in relazione al corpo intero (WBV) e al sistema mano braccio (HAV).

Mansione	Lavoratori e Macchine	
	FASCIA DI APPARTENENZA	
	Mano-braccio (HAV)	Corpo intero (WBV)
1) Addetto all'asportazione di strato di usura e collegamento	"Compreso tra 2,5 e 5,0 m/s <sup>2</sup> "	"Non presente"
2) Autocarro	"Non presente"	"Inferiore a 0,5 m/s <sup>2</sup> "
3) Escavatore	"Non presente"	"Compreso tra 0,5 e 1 m/s <sup>2</sup> "
4) Finitrice	"Non presente"	"Compreso tra 0,5 e 1 m/s <sup>2</sup> "
5) Rullo compressore	"Non presente"	"Compreso tra 0,5 e 1 m/s <sup>2</sup> "

## SCHEDE DI VALUTAZIONE DELLE VIBRAZIONI

Le schede di rischio che seguono riportano l'esito della valutazione per ogni mansione con l'individuazione delle macchine o utensili adoperati e la fascia di appartenenza. Le eventuali disposizioni relative alle sorveglianza sanitaria, informazione e formazione,

all'utilizzo di dispositivi di protezione individuale e alle misure tecniche e organizzative sono riportate nel Piano di Sicurezza e Coordinamento (PSC) di cui il presente documento è un allegato.

Tabella di correlazione Mansioni - Scheda di valutazione

Mansione	Scheda di valutazione
Addetto all'asportazione di strato di usura e collegamento	Vibrazioni per "Operaio comune polivalente (demolizioni)"
Autocarro	Vibrazioni per "Operatore autocarro"
Escavatore	Vibrazioni per "Operatore escavatore"
Finitrice	Vibrazioni per "Operatore rifinitrice"
Rullo compressore	Vibrazioni per "Operatore rullo compressore"

### SCHEDA: Vibrazioni per "Operaio comune polivalente (demolizioni)"

Analisi delle attività e dei tempi di esposizione con riferimento alla Scheda di Gruppo Omogeneo n. 196 del C.P.T. Torino (Costruzioni stradali in genere - Ripristini stradali): a) utilizzo tagliasfalto a disco per 2%; b) utilizzo tagliasfalto a martello per 2%; c) Utilizzo martello demolitore pneumatico per 1%.

Macchina o Utensile utilizzato					
Tempo lavorazione	Coefficiente correzione	Tempo di esposizione	Livello di esposizione	Origine dato	Tipo
[%]		[%]	[m/s <sup>2</sup> ]		
1) Tagliasfalto a disco (generico)					
2.0	0.8	1.6	3.4	[E] - Valore tipico attrezzatura (solo PSC)	HAV
2) Tagliasfalto a martello (generico)					
2.0	0.8	1.6	24.1	[E] - Valore tipico attrezzatura (solo PSC)	HAV
3) Martello demolitore pneumatico (generico)					
1.0	0.8	0.8	24.1	[E] - Valore tipico attrezzatura (solo PSC)	HAV
<b>HAV - Esposizione A(8)</b>		<b>5.00</b>	<b>3.750</b>		
Fascia di appartenenza: Mano-Braccio (HAV) = "Compreso tra 2,5 e 5,0 m/s <sup>2</sup> " Corpo Intero (WBV) = "Non presente" Mansioni: Addetto all'asportazione di strato di usura e collegamento.					

### SCHEDA: Vibrazioni per "Operatore autocarro"

Analisi delle attività e dei tempi di esposizione con riferimento alla Scheda di Gruppo Omogeneo n. 24 del C.P.T. Torino (Costruzioni edili in genere - Nuove costruzioni): a) utilizzo autocarro per 60%.

Macchina o Utensile utilizzato					
Tempo lavorazione	Coefficiente correzione	Tempo di esposizione	Livello di esposizione	Origine dato	Tipo
[%]		[%]	[m/s <sup>2</sup> ]		
1) Autocarro (generico)					
60.0	0.8	48.0	0.5	[E] - Valore tipico attrezzatura (solo PSC)	WBV
<b>WBV - Esposizione A(8)</b>		<b>60.00</b>	<b>0.374</b>		
Fascia di appartenenza: Mano-Braccio (HAV) = "Non presente" Corpo Intero (WBV) = "Inferiore a 0,5 m/s <sup>2</sup> " Mansioni: Autocarro.					

### SCHEDA: Vibrazioni per "Operatore escavatore"

Analisi delle attività e dei tempi di esposizione con riferimento alla Scheda di Gruppo Omogeneo n. 23 del C.P.T. Torino (Costruzioni edili in genere - Nuove costruzioni): a) utilizzo escavatore (cingolato, gommato) per 60%.

Macchina o Utensile utilizzato					
Tempo lavorazione	Coefficiente correzione	Tempo di esposizione	Livello di esposizione	Origine dato	Tipo
[%]		[%]	[m/s <sup>2</sup> ]		
1) Escavatore (generico)					
60.0	0.8	48.0	0.7	[E] - Valore tipico attrezzatura (solo PSC)	WBV
<b>WBV - Esposizione A(8)</b>		<b>60.00</b>	<b>0.506</b>		
Fascia di appartenenza: Mano-Braccio (HAV) = "Non presente" Corpo Intero (WBV) = "Compreso tra 0,5 e 1 m/s <sup>2</sup> " Mansioni: Escavatore.					

### SCHEDA: Vibrazioni per "Operatore rifinitrice"

Analisi delle attività e dei tempi di esposizione con riferimento alla Scheda di Gruppo Omogeneo n. 146 del C.P.T. Torino (Costruzioni stradali in genere - Nuove costruzioni): a) utilizzo rifinitrice per 65%.

Macchina o Utensile utilizzato					
Tempo lavorazione	Coefficiente correzione	Tempo di esposizione	Livello di esposizione	Origine dato	Tipo
[%]		[%]	[m/s <sup>2</sup> ]		
1) Rifinitrice (generica)					
65.0	0.8	52.0	0.7	[E] - Valore tipico attrezzatura (solo PSC)	WBV
<b>WBV - Esposizione A(8)</b>		<b>65.00</b>	<b>0.505</b>		
Fascia di appartenenza: Mano-Braccio (HAV) = "Non presente" Corpo Intero (WBV) = "Compreso tra 0,5 e 1 m/s <sup>2</sup> " Mansioni: Finitrice.					

### SCHEDA: Vibrazioni per "Operatore rullo compressore"

Analisi delle attività e dei tempi di esposizione con riferimento alla Scheda di Gruppo Omogeneo n. 144 del C.P.T. Torino (Costruzioni stradali in genere - Nuove costruzioni): a) utilizzo rullo compressore per 75%.

Macchina o Utensile utilizzato					
Tempo lavorazione	Coefficiente correzione	Tempo di esposizione	Livello di esposizione	Origine dato	Tipo
[%]		[%]	[m/s <sup>2</sup> ]		
1) Rullo compressore (generico)					
75.0	0.8	60.0	0.7	[E] - Valore tipico attrezzatura (solo PSC)	WBV
<b>WBV - Esposizione A(8)</b>		<b>75.00</b>	<b>0.503</b>		
Fascia di appartenenza: Mano-Braccio (HAV) = "Non presente" Corpo Intero (WBV) = "Compreso tra 0,5 e 1 m/s <sup>2</sup> " Mansioni: Rullo compressore.					

Acerenza San Giorgio di Pietragalla, li 07/12/2018

Il Coordinatore della Sicurezza  
(Geometra Taddeo Francesco Antonio)

Il Committente  
(Dirigente Mancusi Antonio)

**Provincia di Potenza**  
Ufficio Viabilità e Trasporti

pag. 1

# COMPUTO METRICO

**OGGETTO:** Fondi - FSC 2014-2020  
Cup: H97H17000860001  
Consolidamento e messa in sicurezza: SP 120 "S. Giorgio-Tre Titoli" e SP 113 "del Bosco di S. Giuliano"

**COMMITTENTE:** Provincia di Potenza

Data, \_\_\_\_\_

**IL TECNICO**  
Geom. Francesco Antonio Taddeo

Num.Ord. TARIFFA	DESIGNAZIONE DEI LAVORI	DIMENSIONI				Quantità	IMPORTI	
		par.ug.	lung.	larg.	H/peso		unitario	TOTALE
	<b>R I P O R T O</b>							
	<b><u>LAVORI A MISURA</u></b>							
1 / 1 E.08.004.02 22/06/2018	Fornitura di segnali di pericolo di forma triangolare (come da figure stabilite dal Codice della Strada e del Regolamento di Attuazione): lamiera di alluminio spessore 25/10, rifrangenza classe II, delle dimensioni di: lato 90 cm. <b>ubicazione come da indicazioni della D.L.</b> Sagoma deformata					8,00		
	SOMMANO cad					8,00	66,59	532,72
2 / 2 E.08.022.02 22/06/2018	Fornitura di segnali di "divieto" e "obbligo" di forma circolare su fondo bianco o azzurro (come da figure stabilite dal Codice della Strada e del Regolamento di Attuazione): in lamiera di alluminio 25/10, rifrangenza classe II, delle dimensioni di: lato 60 cm. <b>ubicazione come da indicazioni della D.L.</b>  Limite massimodi velocità 40 km/h transito vietato ai motocicli transito vietato alle biciclette					6,00 8,00 8,00		
	SOMMANO cad					22,00	58,80	1'293,60
3 / 3 E.08.064.02 26/06/2018	Fornitura di pannelli integrativi per segnali triangolari, conforme alle norme stabilite dal Codice della Strada e del Regolamento di Attuazione, con scatolatura perimetrale di rin ... acchi universali saldati sul retro in lamiera di alluminio 25/10, rifrangenza classe II, delle dimensioni di. 80x27 cm. <b>ubicazione come da indicazioni della D.L.</b> per indicazioni aggiuntive					8,00		
	SOMMANO cad					8,00	44,12	352,96
4 / 4 E.08.086.01 21/06/2018	Fornitura di sostegni tubolari in acciaio zincato a caldo, a sezione circolare, con lunghezza proporzionata alla quantità di segnali da sostenere ed altezza dal piano di calpestio ... o spinotto necessario all'ancoraggio del palo al plinto e tappo di chiusura in plastica, all'estremità superiore. 60 mm. <b>ubicazione come da indicazioni della D.L.</b> <b>due segnali per palo</b> Vedi voce n° 1 [cad 8.00] Vedi voce n° 2 [cad 22.00]	0,50 0,50	3,30 3,30			13,20 36,30		
	SOMMANO ml					49,50	9,05	447,98
5 / 5 E.08.087.01 21/06/2018	Fornitura di staffa antirotazione in acciaio zincato completo di bulloni per il fissaggio dei segnali ai sostegni. 60 mm. Vedi voce n° 1 [cad 8.00] Vedi voce n° 2 [cad 22.00] Vedi voce n° 3 [cad 8.00]	2,00 2,00 1,00				16,00 44,00 8,00		
	<b>A R I P O R T A R E</b>					68,00		2'627,26

COMMITTENTE: Provincia di Potenza

Num.Ord. TARIFFA	DESIGNAZIONE DEI LAVORI	DIMENSIONI				Quantità	IMPORTI	
		par.ug.	lung.	larg.	H/peso		unitario	TOTALE
	<b>R I P O R T O</b>					68,00		2'627,26
	<b>SOMMANO cad</b>					68,00	1,72	116,96
6 / 6 E.08.089.01 21/06/2018	Posa in opera di sostegni di qualsiasi altezza e dimensione eseguita con fondazione in calcestruzzo cementizio di dimensioni idonee a garantire la perfetta stabilità, in rapporto a ... ere e magistero per l'esecuzione del lavoro a regola d'arte. Sostegno per segnali normali e/o maggiorati fino a mq 3,00. <b>due segnali ogni sostegno</b> Vedi voce n° 1 [cad 8.00] Vedi voce n° 2 [cad 22.00]	0,50 0,50				4,00 11,00		
	<b>SOMMANO cad</b>					15,00	52,66	789,90
7 / 7 E.08.090.01 22/06/2018	Montaggio o smontaggio di cartelli e segnali stradali su o da sostegni tubolari o ad U. per segnale normale o maggiorato su unico sostegno. Vedi voce n° 1 [cad 8.00] Vedi voce n° 2 [cad 22.00]					8,00 22,00		
	<b>SOMMANO cad</b>					30,00	19,50	585,00
8 / 8 E.07.001.01	Segnaletica orizzontale, a norma UNI EN 1436, di nuovo impianto costituita da strisce longitudinali o trasversali, eseguite mediante applicazione di vernice rifrangente premiscelata ... tracciamento e la fornitura del materiale. Misurate per ogni metro lineare effettivamente verniciato. striscia da cm 12. segnaletica orizzontale SP 120 segnaletica orizzontale SP 113	3,00 3,00	10000,00 5000,00			30'000,00 15'000,00		
	<b>SOMMANO ml</b>					45'000,00	0,59	26'550,00
9 / 9 A.01.003.04	Autocarro con tipo di allestimento idoneo all'impiego, anche con cassone ribaltabile sia posteriormente che su tre lati, a due o più assi, peso totale: fino a t. 9 (portata t. 4,5), a caldo. Per lavori SP 120 Per lavori SP 113	2,00 2,00				8,000 8,000	16,00 16,00	
	<b>SOMMANO ora</b>					32,00	67,47	2'159,04
10 / 10 A.01.016.04	Terna gommata con benna retroescavatore da mc 0.75, e benna frontale di mc 1.00, per l'esecuzione di lavori di scavo, spostamento e carico di terre, per potenza misurata al volante in condizioni di impiego: fino a 82 kw ( 110 CV ), a caldo. Per lavori SP 120 Per lavori SP 113	2,00 2,00				8,000 8,000	16,00 16,00	
	<b>SOMMANO ora</b>					32,00	71,80	2'297,60
11 / 11	Espurgo di materiali di qualsiasi natura e							
	<b>A R I P O R T A R E</b>							35'125,76

COMMITTENTE: Provincia di Potenza



Num.Ord. TARIFFA	DESIGNAZIONE DEI LAVORI	DIMENSIONI				Quantità	IMPORTI	
		par.ug.	lung.	larg.	H/peso		unitario	TOTALE
	<b>R I P O R T O</b>							35'125,76
E.01.034	consistenza, escluso le materie putride, eseguito con mezzi meccanici anche in presenza di acqua, in canali scoperti o in vasche, per qua ... , fino a qualsiasi distanza del materiale di risulta. E' inoltre compreso quant'altro occorre per dare il lavoro finito. Tombini SP 120 Tombini SP 120 Tombini SP 120 Tombini SP 113	3,00   4,00	10,00 8,50 9,00 9,00	1,100 1,100 1,100 1,000	0,600 0,800 0,900 0,950	19,80 7,48 8,91 34,20		
	SOMMANO mc					70,39	5,48	385,74
12 / 12 E.01.030	Pulizia di cunette, comprendente la rimozione di materiale depositatosi, la ramazzatura ed il lavaggio. Sp 120 Sp 113		2500,00 1500,00			2'500,00 1'500,00		
	SOMMANO ml					4'000,00	0,75	3'000,00
13 / 13 E.02.001.01	Scavo di sbancamento eseguito, anche a campioni di qualsiasi lunghezza, con mezzi meccanici in materie di qualsiasi natura e consistenza, asciutte o bagnate compresi i muri a secco ... compressione inferiore a 60 Kg/cmq, compreso il trasporto del materiale di risulta in rilevato nell'ambito del cantiere; per preparazione di cunettone in cemento armato al Km 12+000 circa della SP 120 *(H/peso=(,5+,25)/2)		25,00	2,500	0,375	23,44		
	SOMMANO mc					23,44	4,87	114,15
14 / 14 E.02.002.01	Scavo di fondazione a sezione obbligata eseguito con mezzo meccanico in terreni sciolti di qualsiasi natura, con resistenza alla compressione inferiore a 60 Kg/cmq, compreso trovan ... e provvisionali, il trasporto ed il conferimento a discarica o ad impianto di trattamento: per profondita' fino a mt. 2; scavo per rifacimento del pacchetto stradale del tratto in frana al km 12+000 circa e relativa ripresa della livelletta stradale della SP 120 *(H/peso=(0,6+,50)/2) per fondazione di cunettone in cemento armato al Km 12+000 circa della SP 120		265,00 30,00	6,500 3,000	0,550 0,500	947,38 45,00		
	SOMMANO mc					992,38	8,77	8'703,17
15 / 15 B.25.004.25	Conferimento a sito e/o a discarica autorizzata e/o ad impianto di recupero di materiale proveniente dagli scavi privo di scorie e frammenti diversi. Lo smaltimento, previa caratte ... consegnato alla D.L. per la contabilizzazione. cer 17 05 04 - terra e rocce, diverse da quelle di cui lla voce 17 05 03. Quantità riveniente dalla pulizia delle cunette e dallo spurgo dei tombini stimata in mc 500							
	<b>A R I P O R T A R E</b>							47'328,82

COMMITTENTE: Provincia di Potenza

Num.Ord. TARIFFA	DESIGNAZIONE DEI LAVORI	DIMENSIONI				Quantità	IMPORTI	
		par.ug.	lung.	larg.	H/peso		unitario	TOTALE
	<b>R I P O R T O</b>							47'328,82
	* 1.7=850 q.li					850,00		
	<b>SOMMANO ql</b>					850,00	1,61	1'368,50
16 / 16 E.01.038.01 26/06/2018	Trasporto a discarica autorizzata e/o ad impianto di trattamento rifiuti di materiali provenienti da : demolizioni stradali o demolizioni eseguite per lavori stradali , scavi , sco ... i con esclusione delle rimozioni, eseguite con autocarri di media/grande portata ovvero con portata superiore a 35 q.li; Vedi voce n° 11 [mc 70.39] previsione di stima mc 250 pulizia cunette con impiego di terna meccanica * (par.ug.=15*250)	30,00  3750,00				2'111,70  3'750,00		
	<b>SOMMANO mc/km</b>					5'861,70	0,53	3'106,70
17 / 17 E.04.002	Fondazione stradale in misto granulare stabilizzato con legante naturale, provvisto di idonea marcatura CE, compresa la eventuale fornitura dei materiali di apporto o la vagliatura ... uto secondo le modalit� prescritte nelle Norme Tecniche e nel Capitolato Speciale, misurato in opera dopo costipamento. rifacimento pacchetto stradale del tratto in frana al Km 12+000 circa della Sp 120 ricariche sagoma stradale Sp 120 ricariche sagoma stradale Sp 113 *(H/peso=(0,2+0,15)/2)		270,00 60,00  30,00	6,500 3,500  2,500	0,300 0,150  0,175	526,50 31,50  13,13		
	<b>SOMMANO mc</b>					571,13	24,53	14'009,82
18 / 18 B.05.002.05	Calcestruzzo durevole preconfezionato per impieghi strutturali a prestazione garantita conforme a norme cogenti ed a norme UNI vigenti per calcestruzzi. D inerti max 32 mm. Compres ... orrosione delle armature indotta da carbonatazione del calcestruzzo.In Fondazione. Rck 45 - XC1 - rapporto a/c max 0,60. Per realizzazione di cunettone in cemento armato al km 12+000 circa della SP 120 base Per realizzazione di cunettone in cemento armato al km 12+000 circa della SP 120 spalletta *(larg.=(0,20+0,70)/2) Per realizzazione di cunettone in cemento armato al km 12+000 circa della SP 120 spalletta *(larg.=(0,20+0,50)/2)		23,00  23,00  23,00	2,200  0,450  0,350	0,200  0,800  1,000	10,12  8,28  8,05		
	<b>SOMMANO mc</b>					26,45	120,36	3'183,52
19 / 19 B.05.038	Acciaio in barre per armature di conglomerato cementizio lavorato e tagliato a misura, sagomato e posto in opera a regola d'arte, compreso ogni sfrido, legature, ecc.; nonch� tutti gli oneri relativi ai controlli di legge. Del tipo B450C controllato in stabilimento. base cunettone Km 12+000 circa SP 120							
	<b>A R I P O R T A R E</b>							68'997,36

COMMITTENTE: Provincia di Potenza

Num.Ord. TARIFFA	DESIGNAZIONE DEI LAVORI	DIMENSIONI				Quantità	IMPORTI	
		par.ug.	lung.	larg.	H/peso		unitario	TOTALE
	<b>R I P O R T O</b>							68'997,36
	ferro corrente da 16	20,00	23,00		1,578	725,88		
	base cunettone Km 12+000 circa SP 120							
	staffe da 8	115,00	4,60		0,888	469,75		
	spalletta cunettone Km 12+000 circa SP 120							
	ferro corrente da 16	4,00	23,00		1,578	145,18		
	spalletta cunettone Km 12+000 circa SP 120							
	ferro corrente da 16	2,00	23,00		1,578	72,59		
	spalletta cunettone Km 12+000 circa SP 120							
	staffe da 8	115,00	2,97		0,888	303,30		
	spalletta cunettone Km 12+000 circa SP 120							
	staffe da 8	115,00	3,08		0,888	314,53		
	SOMMANO kg					2'031,23	1,49	3'026,53
20 / 20 B.05.032.01	Casseforme in legname per getti di conglomerati cementiti semplici o armati, di qualunque forma, compreso puntellamento, successivo disarmo e accatastamento; eseguite fino ad un'al ... o.(escluso onere del ponteggio). per muri di sostegno armati e non, in fondazione ed in elevazione fino al primo solaio; Base cunettone al Km 12+000 circa Sp 120	2,00	22,00		0,200	8,80		
	spalletta cunettone al Km 12+000 circa Sp 120		22,00		1,100	24,20		
	spalletta cunettone al Km 12+000 circa Sp 120		22,00		0,900	19,80		
	spalletta cunettone al Km 12+000 circa Sp 120		22,00		1,000	22,00		
	SOMMANO mq					74,80	15,18	1'135,46
21 / 21 E.04.014 28/05/2018	Fornitura e posa in opera di emulsione bituminosa cationica (acida) elastomerizzata, per conglomerato bituminoso speciale splittmastix, semi-aperto drenante, drenante, per strati d ... legante residuo 35°c÷42°c.; posta in opera con l'utilizzo di idonee cisterne spruzzatrici nella quantità di 0,800kg./mq. <b>ubicazione come da indicazioni della D.L.</b> Tratto in frana al Km 12+000 circa		270,00			270,00		
	tratti saltuari da risagomare Sp 120		10000,00			10'000,00		
	tratti saltuari da risagomare Sp 113		5000,00			5'000,00		
	SOMMANO mq					15'270,00	0,99	15'117,30
22 / 22 E.04.006	Fornitura e posa in opera di conglomerato bituminoso a caldo tipo Base tradizionale con o senza riciclato proveniente dalle scarifiche, provvisto di marchiatura CE, avente caratter ... finitrici e compattato con rulli metallici di 8,0 t. Esclusa la mano d'attacco e misurato in opera dopo il costipamento. tratto in frana al Km 12+000 circa		270,00		10,000	2'700,00		
	SOMMANO mq/cm					2'700,00	1,25	3'375,00
23 / 23 E.04.025 28/05/2018	Conglomerato bituminoso per strato di collegamento (bynder), ottenuto con graniglia e pietrischetto della IV Categoria prevista dalle Norme C.N.R., sabbia ed additivo							
	<b>A R I P O R T A R E</b>							91'651,65

COMMITTENTE: Provincia di Potenza

Num.Ord. TARIFFA	DESIGNAZIONE DEI LAVORI	DIMENSIONI				Quantità	IMPORTI	
		par.ug.	lung.	larg.	H/peso		unitario	TOTALE
	<b>R I P O R T O</b>							91'651,65
	confezionato ... i esistenti, rafforzamenti di preesistenti carreggiate, misurato sui mezzi di trasporto al metro cubo, escluso la stesa. <b>ubicazione come da indicazioni della D.L. PER RISAGOMATURA PIANO VIABILE Sp 120</b> <b>PER RISAGOMATURA PIANO VIABILE Sp 113</b>  SOMMANO mc					450,01		
						149,62		
						599,63	108,53	65'077,84
24 / 24 E.04.027 26/06/2018	Stesa di conglomerato bituminoso per strato di collegamento (bynder) o stesa di tappeto di usura, per riprese, conguagli, rappezzi su pavimentazioni esistenti misurato sui mezzi di ... nella misura di kg. 0,650 per mq. compreso la pulizia del piano viabile ed ogni altro onere di regolazione del traffico. <b>ubicazione come da indicazioni della D.L. per risagomatura piano viabile spessore medio 5cm</b> Vedi voce n° 23 [mc 599.63] *(lung.=1,00/0,05)  SOMMANO mq		20,00			11'992,60		
						11'992,60	4,25	50'968,55
25 / 25 E.04.008 26/06/2018	Fornitura e posa in opera di conglomerato bituminoso a caldo tipo Usura tradizionale con o senza riciclato proveniente dalle scarifiche, provvisto di marchiatura CE, avente caratte ... finitrici e compattato con rulli metallici di 8,0 t. Esclusa la mano d'attacco e misurato in opera dopo il costipamento. <b>ubicazione come da indicazioni della D.L.</b> Tratto in frana al Km 12+000 circa nelle zona da risagomare e per pavimentazioni Sp 120 nelle zona da risagomare e per pavimentazioni Sp 113  SOMMANO mq/cm		270,00		3,000	810,00		
			10000,00		3,000	30'000,00		
			5000,00		3,000	15'000,00		
						45'810,00	1,74	79'709,40
26 / 26 G.001.062.b 26/06/2018	RIQUOTATURA DI BARRIERA STRADALE A QUELLA REGOLAMENTARE mediante smontaggio completo di tutti gli elementi di barriera (bulloneria, nastri, paletti) la cernita del materiale non ri ... allineata all'altezza regolamentare, esclusa solamente la fornitura del materiale mancante - CON SOSTITUZIONE DI PALETTI <b>Come da indicazioni fornite dalla DL</b>  SOMMANO ml		280,00			280,00		
						280,00	27,67	7'747,60
27 / 27 E.09.001.01 26/06/2018	Fornitura e posa in opera di barriera di sicurezza in acciaio zincato a caldo in classe di contenimento N 2 per bordo laterale compresi i sistemi di attacco necessari per il colleg ... el crash test con risultato positivo							
	<b>A R I P O R T A R E</b>							295'155,04

COMMITTENTE: Provincia di Potenza









Comune di Acerenza San Giorgio di  
Pietragalla  
Provincia di PZ

## PIANO DI SICUREZZA E DI COORDINAMENTO

(D.Lgs 9 aprile 2008 n. 81, Art. 100 e Allegato XV)

**OGGETTO:** Fondi F.S.C. 2014 - 2020  
Cup: H97H17000860001  
Consolidamento e messa in sicurezza: SP 120 "S. Giorgio-Tre Titoli" e SP 113  
"del Bosco di S. Giuliano".

**COMMITTENTE:** Provincia di Potenza

**CANTIERE:** SP 120 "S. Giorgio-Tre Titoli" e SP 113 "del Bosco di S. Giuliano" - S. Giorgio -  
Acerenza, Acerenza San Giorgio di Pietragalla (PZ)

Acerenza San Giorgio di Pietragalla, li

IL COORDINATORE DELLA SICUREZZA  
(Geometra Taddeo Francesco Antonio)

IL COMMITTENTE  
(Dirigente Mancusi Antonio)

Geometra Taddeo Francesco Antonio  
Piazza delle Regioni  
0971417157  
francesco.taddeo@provinciapotenza.it



# ANAGRAFICA

Consolidamento e messa in sicurezza della S.P. n. 120 e S.P. n. 113.  
AREA NORD - Fondi F.S.C. 2014 - 2020  
Cup: H97H17000860001

# LAVORO

## CARATTERISTICHE GENERALI DELL'OPERA:

Natura dell'Opera: Opera Stradale  
OGGETTO: Fondi F.S.C. 2014 - 2020  
Cup: H97H17000860001  
Consolidamento e messa in sicurezza: SP 120 "S. Giorgio-Tre Titoli" e SP 113 "del Bosco di S. Giuliano".

Importo presunto dei Lavori: 306.725,50 euro  
Numero imprese in cantiere: 1 (previsto)  
Numero massimo di lavoratori: 5 (massimo presunto)  
Entità presunta del lavoro: 311 uomini/giorno

Data inizio lavori: 01/11/2018  
Data fine lavori (presunta): 28/02/2019  
Durata in giorni (presunta): 120

## Dati del CANTIERE:

Indirizzo: SP 120 "S. Giorgio-Tre Titoli" e SP 113 "del Bosco di S. Giuliano" - S. Giorgio - Acerenza  
Città: Acerenza San Giorgio di Pietragalla (PZ)



## PROVINCIA DI POTENZA

# COMMITTENTI

## DATI COMMITTENTE:

Ragione sociale: Provincia di Potenza  
Indirizzo: Piazza delle Regioni  
Città: Potenza (PZ)  
Telefono / Fax: 0971417111

## nella Persona di:

Nome e Cognome: Antonio Mancusi  
Qualifica: Dirigente  
Indirizzo: Piazza delle Regioni  
Città: Potenza

# RESPONSABILI

## Progettista:

Nome e Cognome: Francesco Antonio Taddeo  
Qualifica: Geometra  
Indirizzo: Piazza delle Regioni  
Città: Potenza (PZ)  
CAP: 85100  
Telefono / Fax: 0971414177  
Indirizzo e-mail: Francesco.Taddeo@provinciapotenza.it

## Responsabile dei Lavori:

Nome e Cognome: Angelo Barbano  
Qualifica: Ingegnere  
Indirizzo: Piazza delle Regioni  
Città: Potenza (PZ)  
CAP: 85100  
Telefono / Fax: 0971417330

## Coordinatore Sicurezza in fase di progettazione:

Nome e Cognome: Francesco Antonio Taddeo  
Qualifica: Geometra  
Indirizzo: Piazza delle Regioni  
Città: Potenza  
Telefono / Fax: 0971417157  
Indirizzo e-mail: francesco.taddeo@provinciapotenza.it

## Coordinatore Sicurezza in fase di esecuzione:

Nome e Cognome: Francesco Antonio Taddeo  
Qualifica: Geometra  
Indirizzo: Piazza delle Regioni  
Città: Potenza (PZ)  
CAP: 85100  
Telefono / Fax: 0971417157  
Indirizzo e-mail: francesco.taddeo@provinciapotenza.it

# IMPRESE

Impresa qualificata OG3

# DOCUMENTAZIONE

Telefoni ed indirizzi utili	
Carabinieri pronto intervento:	tel. 112
Servizio pubblico di emergenza Polizia:	tel. 113
Polizia - Commissariato di P.S. di Potenza	tel. 113
Comando Vvf chiamate per soccorso:	tel. 115
Comando Vvf di Potenza	tel. 115
Pronto Soccorso	tel. 118
Pronto Soccorso: - Ospedale di Potenza	tel. 118

## Documentazione da custodire in cantiere

Ai sensi della vigente normativa le imprese che operano in cantiere dovranno custodire presso gli uffici di cantiere la seguente documentazione:

1. Notifica preliminare (inviata alla A.S.L. e alla D.P.L. dal committente e consegnata all'impresa esecutrice che la deve affiggere in cantiere - art. 90, D.Lgs. n. 81/2008);
2. Piano di Sicurezza e di Coordinamento;
3. Fascicolo con le caratteristiche dell'Opera;
4. Piano Operativo di Sicurezza di ciascuna delle imprese operanti in cantiere e gli eventuali relativi aggiornamenti;
5. Titolo abilitativo alla esecuzione dei lavori;
6. Copia del certificato di iscrizione alla Camera di Commercio Industria e Artigianato per ciascuna delle imprese operanti in cantiere;
7. Documento unico di regolarità contributiva (DURC)
8. Certificato di iscrizione alla Cassa Edile per ciascuna delle imprese operanti in cantiere;
9. Copia del registro degli infortuni per ciascuna delle imprese operanti in cantiere;
10. Copia del libro matricola dei dipendenti per ciascuna delle imprese operanti in cantiere;
11. Verbali di ispezioni effettuate dai funzionari degli enti di controllo che abbiano titolo in materia di ispezioni dei cantieri (A.S.L., Ispettorato del lavoro, I.S.P.E.S.L., Vigili del fuoco, ecc.);
12. Registro delle visite mediche periodiche e idoneità alla mansione;
13. Certificati di idoneità per lavoratori minorenni;
14. Tesserini di vaccinazione antitetanica.

Inoltre, ove applicabile, dovrà essere conservata negli uffici del cantiere anche la seguente documentazione:

1. Contratto di appalto (contratto con ciascuna impresa esecutrice e subappaltatrice);
2. Autorizzazione per eventuale occupazione di suolo pubblico;
3. Autorizzazioni degli enti competenti per i lavori stradali (eventuali);
4. Autorizzazioni o nulla osta eventuali degli enti di tutela (Soprintendenza ai Beni Architettonici e Ambientali, Soprintendenza archeologica, Assessorato regionale ai Beni Ambientali, ecc.);
5. Segnalazione all'esercente l'energia elettrica per lavori effettuati in prossimità di parti attive.
6. Denuncia di installazione all'I.S.P.E.S.L. degli apparecchi di sollevamento di portata superiore a 200 kg, con dichiarazione di conformità a marchio CE;
7. Denuncia all'organo di vigilanza dello spostamento degli apparecchi di sollevamento di portata superiore a 200 kg;
8. Richiesta di visita periodica annuale all'organo di vigilanza degli apparecchi di sollevamento non manuali di portata superiore a 200 kg;
9. Documentazione relativa agli apparecchi di sollevamento con capacità superiore ai 200 kg, completi di verbali di verifica periodica;
10. Verifica trimestrale delle funi, delle catene incluse quelle per l'imbracatura e dei ganci metallici riportata sul libretto di omologazione degli apparecchi di sollevamenti;
11. Piano di coordinamento delle gru in caso di interferenza;
12. Libretto d'uso e manutenzione delle macchine e attrezzature presenti sul cantiere;
13. Schede di manutenzione periodica delle macchine e attrezzature;
14. Dichiarazione di conformità delle macchine CE;
15. Libretto matricolare dei recipienti a pressione, completi dei verbali di verifica periodica;
16. Copia di autorizzazione ministeriale all'uso dei ponteggi e copia della relazione tecnica del fabbricante per i ponteggi metallici fissi;
17. Dichiarazione di conformità dell'impianto elettrico da parte dell'installatore;
18. Dichiarazione di conformità dei quadri elettrici da parte dell'installatore;
19. Dichiarazione di conformità dell'impianto di messa a terra, effettuata dalla ditta abilitata, prima della messa in esercizio;

20. Dichiarazione di conformità dell'impianto di protezione dalle scariche atmosferiche, effettuata dalla ditta abilitata;
21. Denuncia impianto di messa a terra e impianto di protezione contro le scariche atmosferiche (ai sensi del D.P.R. 462/2001);
22. Comunicazione agli organi di vigilanza della "dichiarazione di conformità " dell'impianto di protezione dalle scariche atmosferiche.

## DESCRIZIONE DEL CONTESTO IN CUI È COLLOCATA L'AREA DEL CANTIERE

(punto 2.1.2, lettera a, punto 2, Allegato XV del D.Lgs. 81/2008)

I lavori di cui al presente PSC si svolgeranno esclusivamente in ambiente aperto, nessuno spazio idoneo è già presente in sito per le necessità logistiche e igieniche del cantiere; sarà cura dell'impresa l'installazione di quanto necessario, secondo le specifiche indicate nel presente documento. Le possibili interferenze rispetto alla viabilità circostante riguardano:

Il punto d'ingresso/uscita dei mezzi di cantiere dalla Strada Provinciale; interferenza che richiederà di installare idonea segnaletica lungo la Strada Provinciale, in accordo con l'Ente.

I maggiori rischi presenti nell'esecuzione dell'intero lavoro sono i seguenti:

- l'interferenza con il traffico veicolare che dovrà avvenire costantemente e per ogni lavorazione in presenza di segnaletica orizzontale e verticale con impianto semaforico.



# DESCRIZIONE SINTETICA DELL'OPERA

(punto 2.1.2, lettera a, punto 3, Allegato XV del D.Lgs. 81/2008)

Le lavorazioni che compongono il presente progetto serviranno prevalentemente ad adeguare, migliorare e a salvaguardare la sicurezza della circolazione stradale, e si svilupperanno sull'intero tronco di strada di competenza della Provincia di Potenza mediante i seguenti interventi:

- Rimodellazione sede stradale nei tratti in frana della SP 120 "S. Giorgio-Tre Titoli" e SP 113 "del Bosco di S. Giuliano";
- regolarizzazione dei tratti interessati mediante la risagomatura delle deformazioni con conglomerato bituminoso (binder) e la successiva posa, previa applicazione di una mano di attacco di emulsione bituminosa. Seguirà la stesa di un tappeto di usura in conglomerato bituminoso dello spessore di 3 cm.
- Per gli interventi nei tratti interessati alla rimodellazione sarà necessaria la realizzazione di interventi di bonifica mediante la rimozione completa del pacchetto stradale e della fondazione collassata fino ad una profondità di 50 cm ed il rifacimento completo del pacchetto stradale costituito da uno strato di 30 cm di fondazione in misto stabilizzato, uno di 10 cm di conglomerato bituminoso tout venant quale strato di base, uno strato di 7 cm di strato di collegamento binder ed uno da 3 cm di tappeto stradale di usura.
- Segnaletica Orizzontale e verticale.

## AREA DEL CANTIERE

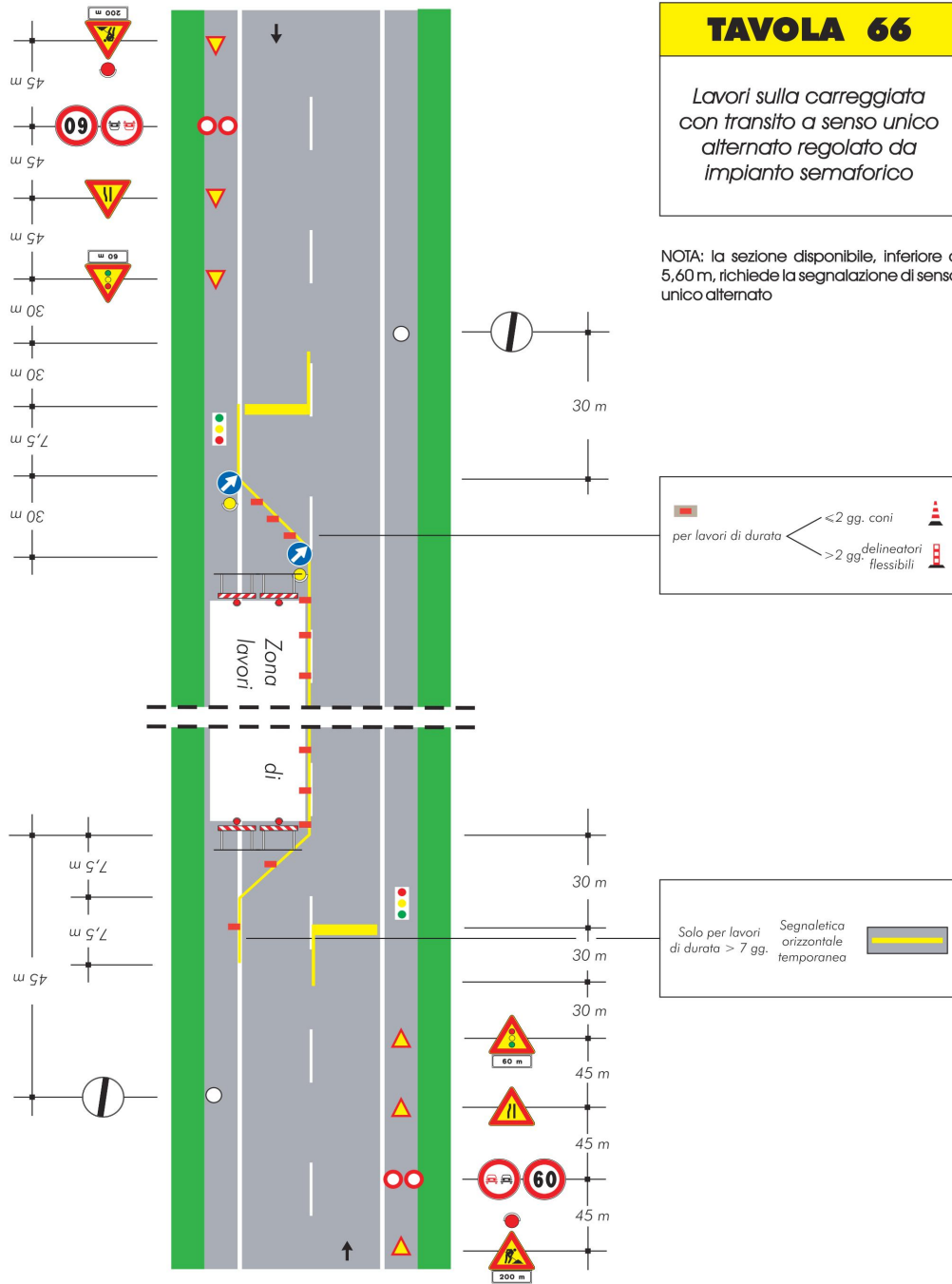
Individuazione, analisi e valutazione dei rischi

(punto 2.1.2, lettera c, Allegato XV del D.Lgs. 81/2008)

Scelte progettuali ed organizzative, procedure, misure preventive e protettive

(punto 2.1.2, lettera d, punto 1, Allegato XV del D.Lgs. 81/2008)

L'area di cantiere si svilupperà sulla carreggiata stradale, considerato che i maggiori rischi sono causati dall'interferenza con il traffico veicolare essa sarà delimitata e transennata da appositi dispositivi e sarà segnalata con idonea segnaletica stradale.



## CARATTERISTICHE AREA DEL CANTIERE

Lavorazioni previste:

Sulla SP 120 "S. Giorgio-Tre Titoli" e SP 113 "del Bosco di S. Giuliano" - S. Giorgio - Acerenza;

Fondi F.S.C. 2014 - 2020

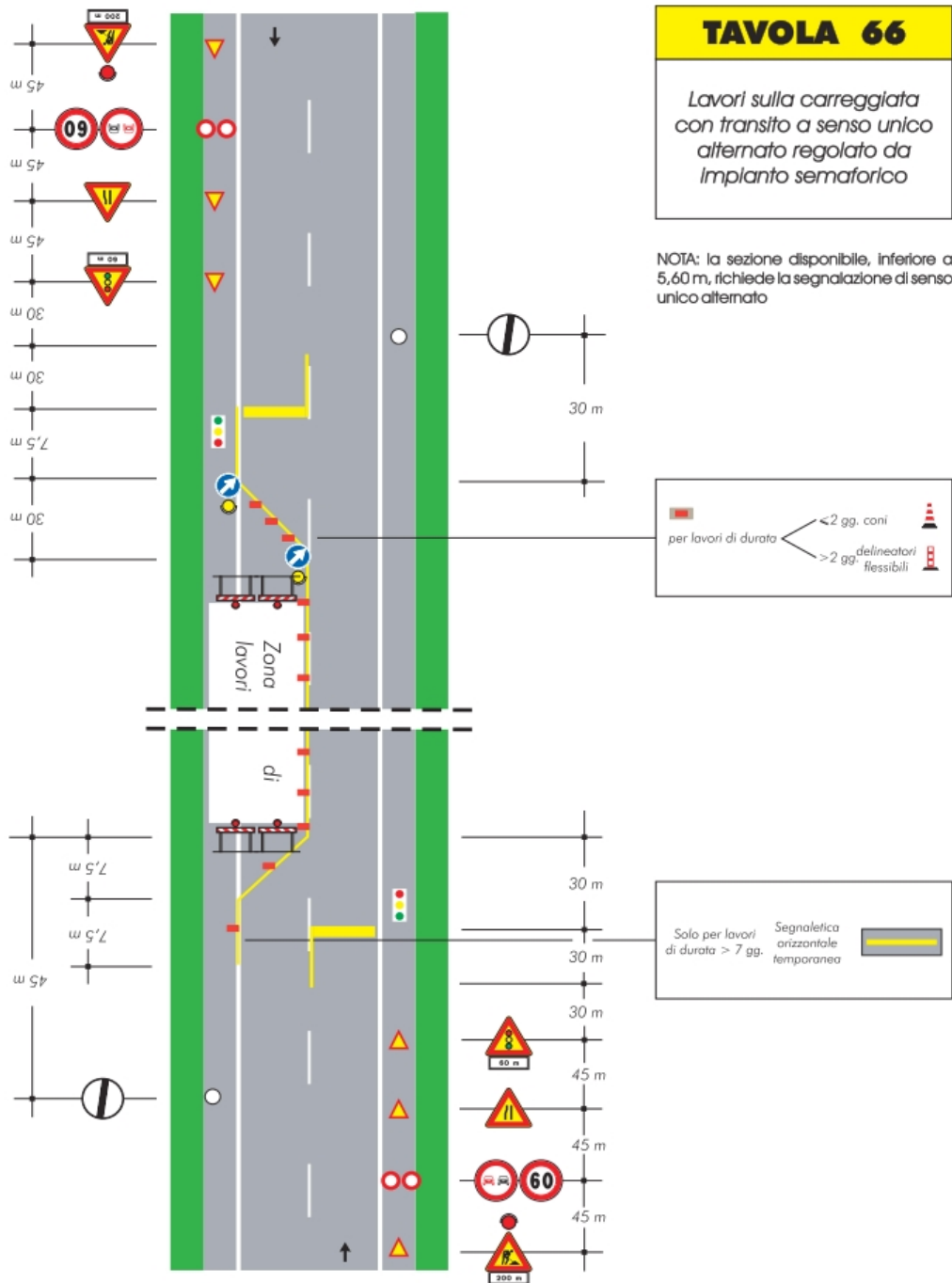
Cup: H97H17000860001

Consolidamento in massa di viale "S. Giorgio" e SP 120 "S. Giorgio-Tre Titoli" e SP 113 "del Bosco di S. Giuliano" 139

- rimodellazione sede stradale;
- risagoma sede stradale a tratte saltuarie
- segnaletica orizzontale e verticale

Per tutte le suddette lavorazioni le caratteristiche dell'area di cantiere sono le seguenti:

Segnalazione area di cantiere con segnaletica stradale di cantiere come da tavola n. 66 "Lavori sulla carreggiata con transito a senso unico alternato regolato da impianto semaforico".



## Manufatti interferenti o sui quali intervenire

### Sfondamento stradale a tratte saltuarie della SP 120 "S. Giorgio-Tre Titoli" e SP 113 "del Bosco di S. Giuliano":

- Rimodellazione sede stradale nei tratti in frana della SP 120 "S. Giorgio-Tre Titoli" e SP 113 "del Bosco di S. Giuliano";
- Per gli interventi nei tratti interessati alla rimodellazione sarà necessaria la realizzazione di interventi di bonifica mediante la rimozione completa del pacchetto stradale e della fondazione collassata fino ad una profondità di 50 cm ed il rifacimento completo del pacchetto stradale costituito da uno strato di 30 cm di fondazione in misto stabilizzato, uno di 10 cm di conglomerato biutuminoso tout venant quale strato di base, uno strato di 7 cm di strato di collegamento binder ed uno da 3 cm di tappeto stradale di usura.

Scavo per l'intera larghezza della sede stradale a tratte saltuarie della SP 120 "S. Giorgio-Tre Titoli" e SP 113 "del Bosco di S. Giuliano"

segnalazione area di cantiere con segnaletica stradale di cantiere come da tavola n. 66 "Lavori sulla carreggiata con transito a senso unico alternato regolato da impianto semaforico".

Misure Preventive e Protettive generali, ulteriori a quelle relative a specifici rischi:

- 1) Demolizioni: successione dei lavori;

**Prescrizioni Organizzative:**

I lavori di demolizione devono procedere con cautela e con ordine dall'alto verso il basso e devono essere condotti in maniera da non pregiudicare la stabilità delle strutture portanti o di collegamento e di quelle eventuali adiacenti, ricorrendo, ove occorra, al loro preventivo puntellamento.

**Riferimenti Normativi:**

D.Lgs. 9 aprile 2008 n. 81, Art. 151.

- 2) Cantieri stradali: regolamentazione del traffico;

**Prescrizioni Organizzative:**

Le limitazioni di velocità temporanee in prossimità di lavori o di cantieri stradali, sono subordinate, salvo casi di urgenza, al consenso ed alle direttive dell'ente proprietario della strada. Il LIMITE DI VELOCITA' deve essere posto in opera di seguito al segnale LAVORI, ovvero abbinato con esso sullo stesso supporto. Il valore della limitazione, salvo casi eccezionali, non deve essere inferiore a 30 km/h. Quando sia opportuno limitare la velocità su strade di rapido scorrimento occorre apporre limiti a scalare. La regolamentazione del traffico veicolare nel caso che il cantiere determini un restringimento della carreggiata (strettezze e sensi unici alternati) o costringa ad una deviazione (deviazioni di itinerario) è indicata nel regolamento di esecuzione ed attuazione del nuovo codice della strada.

**Riferimenti Normativi:**

D.P.R. 16 dicembre 1992 n.495, Art.41; D.P.R. 16 dicembre 1992 n.495, Art.42; D.P.R. 16 dicembre 1992 n.495, Art.43.

- 3) Cantieri stradali: recinzione del cantiere;

**Prescrizioni Organizzative:**

I cantieri edili, gli scavi, i mezzi e macchine operatrici, nonché il loro raggio di azione, devono essere sempre delimitati, soprattutto sul lato dove possono transitare pedoni, con barriere, parapetti, o altri tipi di recinzioni così come previsto dal D.P.R. 16/12/1992 n. 495 art. 32, secondo comma. Tali recinzioni devono essere segnalate con luci rosse fisse e dispositivi rifrangenti della superficie minima di 50 cm<sup>2</sup>, opportunamente intervallati lungo il perimetro interessato dalla circolazione. Se non esiste marciapiede, o questo è stato occupato dal cantiere, occorre delimitare e proteggere un corridoio di transito pedonale, lungo il lato o i lati prospicienti il traffico veicolare, della larghezza di almeno 1 m. Detto corridoio può consistere in un marciapiede temporaneo costruito sulla carreggiata, oppure in una striscia di carreggiata protetta, sul lato del traffico, da barriere o da un parapetto di circostanza segnalati dalla parte della carreggiata, come precisato precedentemente.

**Riferimenti Normativi:**

D.P.R. 16 dicembre 1992 n.495, Art.40.

- 4) Cantieri stradali: mezzi di delimitazione;

**Prescrizioni Organizzative:**

I mezzi di delimitazione dei cantieri stradali o dei depositi sulle strade, secondo le necessità e le condizioni locali, sono i

seguenti: **a)** le barriere; **b)** i delineatori speciali; **c)** i coni e i delineatori flessibili; **d)** i segnali orizzontali temporanei e dispositivi retroriflettenti integrativi; **e)** gli altri mezzi di segnalamento in aggiunta o in sostituzione di quelli previsti, purché preventivamente autorizzati dal Ministero dei lavori pubblici. Le tipologie e le modalità di posizionamento e di detti dispositivi sono fornite dal regolamento di esecuzione ed attuazione del nuovo codice della strada.

Riferimenti Normativi:

D.P.R. 16 dicembre 1992 n.495, Art.31.

- 5) Cantieri stradali: segnale LAVORI;

Prescrizioni Organizzative:

In prossimità di cantieri fissi o mobili, anche se di manutenzione, deve essere installato il segnale LAVORI corredato da pannello integrativo indicante l'estesa del cantiere quando il tratto di strada interessato sia più lungo di 100 m. Il solo segnale LAVORI non può sostituire gli altri mezzi segnaletici previsti nel Regolamento di esecuzione ed attuazione del nuovo codice della strada.

Riferimenti Normativi:

D.P.R. 16 dicembre 1992 n.495, Art.31.

- 6) Cantieri stradali: segnali temporanei;

Prescrizioni Organizzative:

I segnali di pericolo o di indicazione da utilizzare per il segnalamento temporaneo devono avere colore di fondo giallo. Per i segnali temporanei possono essere utilizzati supporti e sostegni o basi mobili di tipo trasportabile e ripiegabile che devono assicurare la stabilità del segnale in qualsiasi condizione della strada ed atmosferica. Per gli eventuali zavorramenti dei sostegni è vietato l'uso di materiali rigidi che possono costituire pericolo o intralcio per la circolazione.

Riferimenti Normativi:

D.P.R. 16 dicembre 1992 n.495, Art.30.

- 7) segnale:  Segnaletica di cantiere;

Rischi specifici:

- 1) Movimentazione manuale dei carichi;  
Lesioni a carico della zona dorso lombare causate, per la caratteristica o le condizioni ergonomiche sfavorevoli, a seguito di operazioni di trasporto o sostegno di un carico.
- 2) Punture, tagli, abrasioni;  
Lesioni per punture, tagli, abrasioni di parte del corpo per contatto accidentale dell'operatore con elementi taglienti o pungenti o comunque capaci di procurare lesioni.
- 3) Urti, colpi, impatti, compressioni;  
Lesioni per colpi, impatti, compressioni a tutto il corpo o alle mani per contatto con utensili, attrezzi o apparecchi di tipo manuale o a seguito di urti con oggetti di qualsiasi tipo presenti nel cantiere.

## Realizzazione manto stradale

### Realizzazione manto stradale

- regolarizzazione dei tratti interessati mediante la risagomatura delle deformazioni con conglomerato bituminoso (binder) e la successiva posa, previa applicazione di una mano di attacco di emulsione bituminosa. Seguirà la stesa di un tappeto di usura in conglomerato bituminoso dello spessore di 3 cm.

Ripristino sfondamenti a tratte saltuarie.

Misure Preventive e Protettive generali, ulteriori a quelle relative a specifici rischi:

- 1) Cantieri stradali: accorgimenti necessari;

Prescrizioni Organizzative:

Gli accorgimenti necessari alla sicurezza e alla fluidità della circolazione nel tratto di strada che precede un cantiere o una zona di lavoro o di deposito di materiali, consistono in un segnalamento adeguato alle velocità consentite ai veicoli, alle dimensioni della deviazione ed alle manovre da eseguire all'altezza del cantiere, al tipo di strada e alle situazioni di traffico e locali.

Riferimenti Normativi:

D.Lgs. 9 aprile 2008 n. 81, Allegato 6, Punto 1.

- 2) Cantieri stradali: sicurezza dei pedoni;

Prescrizioni Organizzative:

La segnaletica di sicurezza dei lavori, dei depositi, degli scavi e dei cantieri stradali deve comprendere speciali accorgimenti a difesa della incolumità dei pedoni che transitano in prossimità dei cantieri stessi. Se non esiste

Fondi F.S.C. 2014 - 2020

Cup: H97H17000860001

Consolidamento in corso al 31/12/2018. Sp. 113 "del Bosco di S. Giuliano" e SP 113 "del Bosco di S. Giuliano" 142

marciapiede, o questo è stato occupato dal cantiere, occorre delimitare e proteggere un corridoio di transito pedonale, lungo il lato o i lati prospicienti il traffico veicolare, della larghezza di almeno 1 m. Detto corridoio può consistere in un marciapiede temporaneo costruito sulla carreggiata, oppure in una striscia di carreggiata protetta, sul lato del traffico, da barriere o da un parapetto di circoscrizione segnalati dalla parte della carreggiata, come precisato al terzo comma art. 40 D.P.R. 16/12/1992 n. 495.

Riferimenti Normativi:

D.P.R. 16 dicembre 1992 n.495, Art.40.

- 3) Cantieri stradali: obbligo di segnalazione;

Prescrizioni Organizzative:

I lavori ed i depositi su strada e i relativi cantieri devono essere dotati di sistemi di segnalamento temporaneo mediante l'impiego di specifici segnali previsti dal regolamento di esecuzione ed attuazione del nuovo codice della strada ed autorizzati dall'ente proprietario.

Riferimenti Normativi:

D.P.R. 16 dicembre 1992 n.495, Art.30.

- 4) Cantieri stradali: segnale LAVORI;

Prescrizioni Organizzative:

In prossimità di cantieri fissi o mobili, anche se di manutenzione, deve essere installato il segnale LAVORI corredato da pannello integrativo indicante l'estesa del cantiere quando il tratto di strada interessato sia più lungo di 100 m. Il solo segnale LAVORI non può sostituire gli altri mezzi segnaletici previsti nel Regolamento di esecuzione ed attuazione del nuovo codice della strada.

Riferimenti Normativi:

D.P.R. 16 dicembre 1992 n.495, Art.31.

- 5) Cantieri stradali: segnali temporanei;

Prescrizioni Organizzative:

I segnali di pericolo o di indicazione da utilizzare per il segnalamento temporaneo devono avere colore di fondo giallo. Per i segnali temporanei possono essere utilizzati supporti e sostegni o basi mobili di tipo trasportabile e ripiegabile che devono assicurare la stabilità del segnale in qualsiasi condizione della strada ed atmosferica. Per gli eventuali zavorramenti dei sostegni è vietato l'uso di materiali rigidi che possono costituire pericolo o intralcio per la circolazione.

Riferimenti Normativi:

D.P.R. 16 dicembre 1992 n.495, Art.30.

- 6) Cantieri stradali: regolamentazione del traffico;

Prescrizioni Organizzative:

Le limitazioni di velocità temporanee in prossimità di lavori o di cantieri stradali, sono subordinate, salvo casi di urgenza, al consenso ed alle direttive dell'ente proprietario della strada. Il LIMITE DI VELOCITA' deve essere posto in opera di seguito al segnale LAVORI, ovvero abbinato con esso sullo stesso supporto. Il valore della limitazione, salvo casi eccezionali, non deve essere inferiore a 30 km/h. Quando sia opportuno limitare la velocità su strade di rapido scorrimento occorre apporre limiti a scalare. La regolamentazione del traffico veicolare nel caso che il cantiere determini un restringimento della carreggiata (strette e sensi unici alternati) o costringa ad una deviazione (deviazioni di itinerario) è indicata nel regolamento di esecuzione ed attuazione del nuovo codice della strada.

Riferimenti Normativi:

D.P.R. 16 dicembre 1992 n.495, Art.41; D.P.R. 16 dicembre 1992 n.495, Art.42; D.P.R. 16 dicembre 1992 n.495, Art.43.


- 7) Cantieri stradali: veicoli operativi;

Prescrizioni Organizzative:

I veicoli operativi, i macchinari e i mezzi d'opera impiegati per i lavori o per la manutenzione stradale, fermi od in movimento, se esposti al traffico, devono portare posteriormente un pannello a strisce bianche e rosse, integrato da un segnale di PASSAGGIO OBBLIGATORIO con freccia orientata verso il lato dove il veicolo può essere superato. Questo tipo di segnalazione deve essere usato anche dai veicoli che per la natura del carico o la massa o l'ingombro devono procedere a velocità particolarmente ridotta. In questi casi, detti veicoli devono essere equipaggiati con una o più luci gialle lampeggianti. I veicoli operativi, anche se sono fermi per compiere lavori di manutenzione di brevissima durata quali la sostituzione di lampadine della pubblica illuminazione o rappezzi al manto stradale, devono essere presegnalati con opportuno anticipo.

Riferimenti Normativi:

D.P.R. 16 dicembre 1992 n.495, Art.38.

- 8) segnale:  Segnaletica di cantiere mobile;

### Rischi specifici:

- 1) Investimento, ribaltamento;  
Lesioni causate dall'investimento ad opera di macchine operatrici o conseguenti al ribaltamento delle stesse.
- 2) Ustioni;  
Ustioni conseguenti al contatto con materiali ad elevata temperatura nei lavori a caldo o per contatto con organi di macchine o per contatto con particelle di metallo incandescente o motori, o sostanze chimiche aggressive.
- 3) Odori;  
Danni all'apparato respiratorio derivanti dall'inalazione di odori rilasciate da fonti presenti nell'area di insediamento del cantiere.

## Segnaletica orizzontale e verticale

### **Segnaletica orizzontale e verticale**

Rifacimento segnaletica orizzontale verticale

## FATTORI ESTERNI CHE COMPORTANO RISCHI PER IL CANTIERE

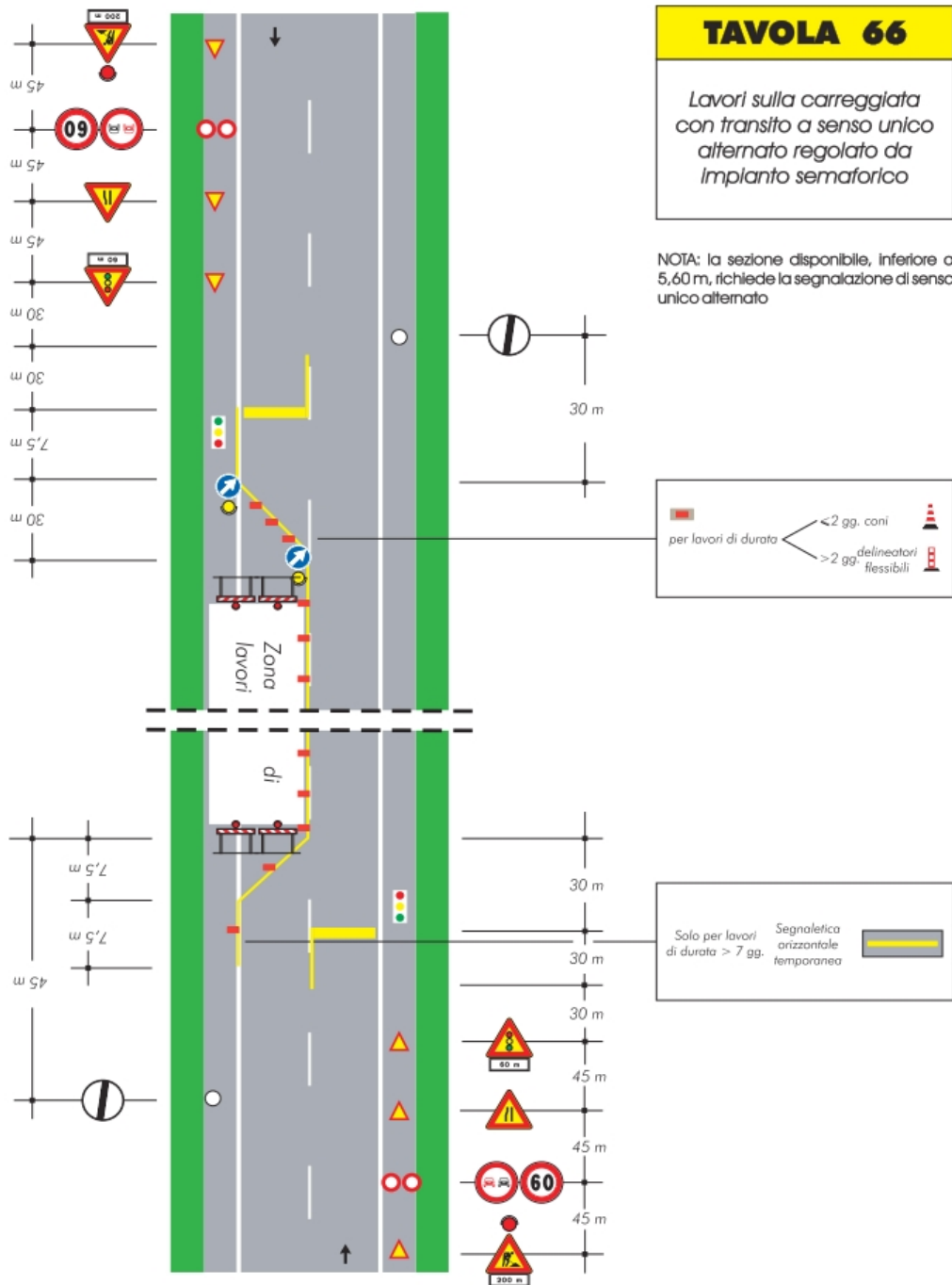
*Considerato che i lavori da eseguire sono stradali e che le aree di lavorazioni sono tratte della strada, gli unici fattori di rischio per il Cantiere, soprattutto per quelli mobili, sono legati alla presenza del traffico veicolare che non può essere interrotto. Al fine di ridurre i rischi, si è studiata la regolamentazione più idonea della circolazione veicolare con l'istituzione dei sensi unici alternati con o senza impianto semaforico e con l'apposizione della necessaria segnaletica verticale ed orizzontale sulla base delle disposizioni contenute in:*

- *D. Lgs. 30 aprile 1992, n. 285 - Nuovo Codice della Strada - e s.m.i. ;*
- *DPR 16 dicembre 1992, n. 495 - Regolamento di esecuzione e di attuazione del Nuovo Codice della Strada - e s.m.i. ;*
- *DM 10 luglio 2002 - Disciplinare tecnico relativo agli schemi segnaletici, differenziati per categoria di strada, da adottare per il segnalamento temporaneo.*

## Strade

Transito veicolare





Misure Preventive e Protettive generali, ulteriori a quelle relative a specifici rischi:

- 1) Cantieri stradali: mezzi di delimitazione;

**Prescrizioni Organizzative:**

I mezzi di delimitazione dei cantieri stradali o dei depositi sulle strade, secondo le necessità e le condizioni locali, sono i seguenti: **a)** le barriere; **b)** i delineatori speciali; **c)** i coni e i delineatori flessibili; **d)** i segnali orizzontali temporanei e dispositivi retroriflettenti integrativi; **e)** gli altri mezzi di segnalamento in aggiunta o in sostituzione di quelli previsti,

Fondi F.S.C. 2014 - 2020

Cup: H97H17000860001

purché preventivamente autorizzati dal Ministero dei lavori pubblici. Le tipologie e le modalità di posizionamento e di detti dispositivi sono fornite dal regolamento di esecuzione ed attuazione del nuovo codice della strada.

Riferimenti Normativi:

D.P.R. 16 dicembre 1992 n.495, Art.31.


- 2) Cantieri stradali: obbligo di segnalazione;

Prescrizioni Organizzative:

I lavori ed i depositi su strada e i relativi cantieri devono essere dotati di sistemi di segnalamento temporaneo mediante l'impiego di specifici segnali previsti dal regolamento di esecuzione ed attuazione del nuovo codice della strada ed autorizzati dall'ente proprietario.

Riferimenti Normativi:

D.P.R. 16 dicembre 1992 n.495, Art.30.

- 3) segnale:  ;

Rischi specifici:

- 1) Investimento, ribaltamento;  
Lesioni causate dall'investimento ad opera di macchine operatrici o conseguenti al ribaltamento delle stesse.

## RISCHI CHE LE LAVORAZIONI DI CANTIERE COMPORTANO PER L'AREA CIRCOSTANTE

*Considerato che i lavori da eseguire sono stradali e che le aree di lavorazioni sono tratte dalla strada, i fattori di rischio che le lavorazioni di cantiere comportano per l'area circostante dipendono dalle caratteristiche del cantiere - mobile o fisso - dalla durata dei lavori e dalle particolarità di ciascuna area circostante. Per quanto riguarda i cantieri mobili, il principale fattore di rischio che le lavorazioni di cantiere comportano per l'area circostante è costituito dalla riduzione della carreggiata utile. Al fine di ridurre i rischi, si è studiata la regolamentazione più idonea della circolazione veicolare con l'istituzione dei sensi unici alternati con o senza impianto semaforico e con l'apposizione della necessaria segnaletica verticale ed orizzontale sulla base delle disposizioni contenute in:*

- *D. Lgs. 30 aprile 1992, n. 285 - Nuovo Codice della Strada - e s.m.i. ;*
- *DPR 16 dicembre 1992, n. 495 - Regolamento di esecuzione e di attuazione del Nuovo Codice della Strada - e s.m.i. ;*
- *DM 10 luglio 2002 - Disciplinare tecnico relativo agli schemi segnaletici, differenziati per categoria di strada, da adottare per il segnalamento temporaneo.*

# DESCRIZIONE CARATTERISTICHE IDROGEOLOGICHE

(punto 2.1.4, Allegato XV del D.Lgs. 81/2008)

*Le caratteristiche idrogeologiche dei terreni attraversati dalla strada provinciale non influenzano in alcun modo le tipologie di lavoro previste nel progetto.*

# ORGANIZZAZIONE DEL CANTIERE

Individuazione, analisi e valutazione dei rischi

(punto 2.1.2, lettera c, Allegato XV del D.Lgs. 81/2008)

Scelte progettuali ed organizzative, procedure, misure preventive e protettive

(punto 2.1.2, lettera d, punto 2, Allegato XV del D.Lgs. 81/2008)

## ANALISI E VALUTAZIONE DEI RISCHI

L'analisi e la valutazione dei rischi è stata affrontata, in fase di progettazione delle opere di cui trattasi, nell'intento di ridurre al minimo le possibilità di infortuni sul lavoro.

La scelta dei criteri costruttivi, dei materiali, delle modalità di esecuzione e la redazione del "cronoprogramma di esecuzione" con le indicazioni in merito alla progressione delle "fasi lavorative" sono la risultante di queste valutazioni.

Nell'affrontare l'analisi dei rischi inerenti i "criteri di progettazione" e le "modalità di esecuzione" - riferendosi anche a precedenti esperienze rilevate in cantieri con fasi esecutive simili - è stata data grande importanza all'interpretazione dei dati statistici forniti dalla Banca Dati dell'INAIL.

Essi aiutano ad individuare e capire quali sono le lavorazioni più a rischio, i rischi più diffusi e la gravità delle conseguenze relative ad ogni singolo tipo di infortunio e permettono di approfondirne la conoscenza indicandone - tra l'altro - gli indici di frequenza e di gravità.

Questi dati sono stati esaminati anche nell'intento di migliorare le scelte tecniche di progettazione e gli strumenti operativi per eseguire il lavoro in sicurezza.

Dallo studio dei rischi potenziali, analizzati attentamente in funzione delle fasi lavorative prese in considerazione è scaturita la successiva valutazione dei rischi che tiene conto della:

- identificazione dei pericoli;
- identificazione dei lavoratori esposti a rischi potenziali;
- valutazione degli stessi rischi sotto il profilo qualitativo e quantitativo;
- studio di fattibilità per la loro eliminazione e, in subordine, riduzione dei rischi mediante provvedimenti organizzativi o misure tecnologiche adeguate.

Ciò ha permesso di sviluppare il cronoprogramma di esecuzione dei lavori in cui sono evidenziate le "fasi lavorative" ed alle quali sono collegate le "procedure da seguire per l'esecuzione dei lavori in sicurezza".

Al cronoprogramma sono strettamente collegate le schede di sicurezza che evidenziano, tra l'altro, quali sono i maggiori "rischi possibili", le "misure di sicurezza" e le "cautele e note" per ogni singola fase lavorativa, con lo scopo di indirizzare la "sicurezza" in funzione di specifiche esigenze che si riscontrano nello sviluppo ed avanzamento dei lavori.

# SEGNALETICA GENERALE PREVISTA NEL CANTIERE

<p><b>TAVOLA 66</b></p> <p>Segnaletica generale prevista nel cantiere con impianto semaforico</p>	<p>Lavori sulla carreggiata con transito a senso unico alternato regolato con impianto semaforico</p>
---	---

# LAVORAZIONI e loro INTERFERENZE

Individuazione, analisi e valutazione dei rischi

(punto 2.1.2, lettera c, Allegato XV del D.Lgs. 81/2008)

Scelte progettuali ed organizzative, procedure, misure preventive e protettive

(punto 2.1.2, lettera d, punto 3, Allegato XV del D.Lgs. 81/2008)

## Adeguamento e miglioramento della sicurezza della circolazione stradale

N.B. Vista la particolarità di questa lavorazione, l'impresa dovrà esplicitare nel POS le proprie procedure complementari e di dettaglio a quelle indicate nel presente PSC.

(punto 2.1.3, Allegato XV del D.Lgs. 81/2008)

La Lavorazione è suddivisa nelle seguenti Fasi e Sottofasi:

Allestimento di cantiere temporaneo su strada

Sfondamenti pacchetto stradale

Asportazione di strato di usura e collegamento

Formazione di manto di usura e collegamento

Segnaletica Orizzontale e verticale

Smobilizzo del cantiere

## Allestimento di cantiere temporaneo su strada (fase)

Allestimento di un cantiere temporaneo lungo una strada carrabile senza interruzione del servizio.

N.B. Vista la particolarità di questa lavorazione, l'impresa dovrà esplicitare nel POS le proprie procedure complementari e di dettaglio a quelle indicate nel presente PSC.

(punto 2.1.3, Allegato XV del D.Lgs. 81/2008)

Misure Preventive e Protettive specifiche della Lavorazione:

- 1) segnale:  Segnaletica;

Macchine utilizzate:

- 1) Autocarro.

Lavoratori impegnati:

- 1) Addetto all'allestimento di cantiere temporaneo su strada;  
Addetto all'allestimento di un cantiere temporaneo lungo una strada carrabile senza interruzione del servizio.  
Misure Preventive e Protettive generali, aggiuntive a quelle specifiche riportate nel successivo capitolo:  
a) DPI: addetto all'allestimento di cantiere temporaneo su strada;

**Prescrizioni Organizzative:**

Devono essere forniti al lavoratore adeguati dispositivi di protezione individuale: **a)** casco; **b)** guanti; **c)** occhiali a tenuta; **d)** mascherina antipolvere; **e)** indumenti ad alta visibilità; **f)** calzature di sicurezza con suola imperforabile.

Attrezzi utilizzati dal lavoratore:

- a) Attrezzi manuali;

Rischi generati dall'uso degli attrezzi:

Punture, tagli, abrasioni; Urti, colpi, impatti, compressioni.

## Sfondamenti pacchetto stradale (fase)

Per gli interventi del secondo tipo sarà necessaria la realizzazione di interventi di bonifica mediante la rimozione completa del pacchetto stradale e della fondazione collassata fino ad una profondità di 50 cm ed il rifacimento completo del pacchetto stradale costituito da uno strato di 30 cm di fondazione in misto stabilizzato, uno di 10 cm di conglomerato bituminoso tout venant quale strato di base, uno strato di 7 cm di strato di collegamento binder ed uno da 3 cm di tappeto stradale di usura.

N.B. Vista la particolarità di questa lavorazione, l'impresa dovrà esplicitare nel POS le proprie procedure complementari e di dettaglio a quelle indicate nel presente PSC.  
(punto 2.1.3, Allegato XV del D.Lgs. 81/2008)

Misure Preventive e Protettive specifiche della Lavorazione:

- 1) segnale:  Segnaletica;

Macchine utilizzate:

- 1) Escavatore;
- 2) Autocarro;
- 3) Rullo compressore.

Lavoratori impegnati:

- 1) Addetto allo scavo a sezione obbligata;  
Addetto alla esecuzione di scavi a sezione obbligata, eseguiti a cielo aperto o all'interno di edifici con mezzi meccanici.  
Misure Preventive e Protettive generali, aggiuntive a quelle specifiche riportate nel successivo capitolo:  
a) DPI: addetto allo scavo a sezione obbligata;

**Prescrizioni Organizzative:**

Devono essere forniti al lavoratore adeguati dispositivi di protezione individuale: **a)** casco; **b)** guanti; **c)** occhiali protettivi; **d)** calzature di sicurezza con suola antisdrucchiolo e imperforabile; **e)** mascherina antipolvere; **f)** otoprotettori.

Attrezzi utilizzati dal lavoratore:

- a) Attrezzi manuali;
- 2) Addetto al rinterro di scavo;  
Addetto al rinterro e compattazione di scavi precedentemente eseguiti, a mano e/o con l'ausilio di mezzi meccanici.  
Misure Preventive e Protettive generali, aggiuntive a quelle specifiche riportate nel successivo capitolo:  
a) DPI: addetto al rinterro di scavo;

**Prescrizioni Organizzative:**

Devono essere forniti al lavoratore adeguati dispositivi di protezione individuale: **a)** casco; **b)** guanti; **c)** occhiali protettivi; **d)** calzature di sicurezza con suola antisdrucchiolo e imperforabile; **e)** mascherina antipolvere; **f)** otoprotettori.

Attrezzi utilizzati dal lavoratore:

- a) Attrezzi manuali;

## Asportazione di strato di usura e collegamento (fase)

Asportazione dello strato d'usura e collegamento mediante mezzi meccanici ed allontanamento dei materiali di risulta.

N.B. Vista la particolarità di questa lavorazione, l'impresa dovrà esplicitare nel POS le proprie procedure complementari e di dettaglio a quelle indicate nel presente PSC.  
(punto 2.1.3, Allegato XV del D.Lgs. 81/2008)

Misure Preventive e Protettive specifiche della Lavorazione:

- 1) segnale:  Segnaletica;

Macchine utilizzate:

- 1) Autocarro.

Lavoratori impegnati:

- 1) Addetto all'asportazione di strato di usura e collegamento;  
Addetto all'asportazione dello strato d'usura e collegamento mediante mezzi meccanici ed allontanamento dei materiali di risulta.

Misure Preventive e Protettive generali, aggiuntive a quelle specifiche riportate nel successivo capitolo:

- a) DPI: addetto all'asportazione di strato di usura e collegamento;

**Prescrizioni Organizzative:**

Devono essere forniti al lavoratore adeguati dispositivi di protezione individuale: **a)** casco; **b)** calzature di sicurezza; **c)** occhiali; **d)** guanti; **e)** maschera per la protezione delle vie respiratorie; **f)** otoprotettori; **g)** indumenti protettivi; **h)** indumenti ad alta visibilità.

Rischi a cui è esposto il lavoratore:

- a) Vibrazioni per "Operaio comune polivalente (demolizioni)";

Attrezzi utilizzati dal lavoratore:

- a) Attrezzi manuali;

Rischi generati dall'uso degli attrezzi:

Punture, tagli, abrasioni; Urti, colpi, impatti, compressioni.

## Formazione di manto di usura e collegamento (fase)

Formazione di manto stradale in conglomerato bituminoso mediante esecuzione di strato/i di collegamento e strato di usura, stesi e compattati con mezzi meccanici.

N.B. Vista la particolarità di questa lavorazione, l'impresa dovrà esplicitare nel POS le proprie procedure complementari e di dettaglio a quelle indicate nel presente PSC.  
(punto 2.1.3, Allegato XV del D.Lgs. 81/2008)

Misure Preventive e Protettive specifiche della Lavorazione:

- 1) segnale:  segnaletica;

Macchine utilizzate:

- 1) Rullo compressore;
- 2) Finitrice;
- 3) Autocarro.

Lavoratori impegnati:

- 1) Addetto alla formazione di manto di usura e collegamento;  
Addetto alla formazione di manto stradale in conglomerato bituminoso mediante esecuzione di strato/i di collegamento e strato di usura, stesi e compattati con mezzi meccanici.

Misure Preventive e Protettive generali, aggiuntive a quelle specifiche riportate nel successivo capitolo:

- a) DPI: addetto alla formazione di manto di usura e collegamento;

**Prescrizioni Organizzative:**

Devono essere forniti al lavoratore adeguati dispositivi di protezione individuale: **a)** casco; **b)** calzature di sicurezza; **c)** occhiali; **d)** guanti; **e)** maschera per la protezione delle vie respiratorie; **f)** otoprotettori; **g)** indumenti protettivi; **h)** indumenti ad alta visibilità.

Rischi a cui è esposto il lavoratore:

- a) Investimento, ribaltamento;
- b) Ustioni;
- c) Rumore per "Operaio comune polivalente";

Attrezzi utilizzati dal lavoratore:

- a) Attrezzi manuali;

Rischi generati dall'uso degli attrezzi:

Punture, tagli, abrasioni; Urti, colpi, impatti, compressioni.

## Segnaletica Orizzontale e verticale (fase)

Rifacimento della quasi totalità della segnaletica orizzontale e integrazione e sostituzione di quella verticale

N.B. Vista la particolarità di questa lavorazione, l'impresa dovrà esplicitare nel POS le proprie procedure complementari e di dettaglio a quelle indicate nel presente PSC.





1) Addetto allo smobilizzo del cantiere;

Addetto allo smobilizzo del cantiere realizzato attraverso lo smontaggio delle postazioni di lavoro fisse, di tutti gli impianti di cantiere, delle opere provvisorie e di protezione, della recinzione posta in opera all'insediamento del cantiere stesso ed il caricamento di tutte le attrezzature, macchine e materiali eventualmente presenti, su autocarri per l'allontanamento.

Misure Preventive e Protettive generali, aggiuntive a quelle specifiche riportate nel successivo capitolo:

a) DPI: addetto allo smobilizzo del cantiere;

Prescrizioni Organizzative:

Devono essere forniti ai lavoratori adeguati dispositivi di protezione individuale: **a)** casco; **b)** guanti; **c)** calzature di sicurezza con suola antiscivolo e imperforabile; **d)** occhiali di sicurezza.

Attrezzi utilizzati dal lavoratore:

a) Attrezzi manuali;

# RISCHI individuati nelle Lavorazioni e relative MISURE PREVENTIVE E PROTETTIVE.

Elenco dei rischi:

- 1) Investimento, ribaltamento;
- 2) Movimentazione manuale dei carichi;
- 3) Rumore per "Addetto verniciatrice segnaletica stradale";
- 4) Rumore per "Operaio comune polivalente";
- 5) Rumore per "Operaio comune polivalente";
- 6) Ustioni;
- 7) Vibrazioni per "Operaio comune polivalente (demolizioni)".

## RISCHIO: "Investimento, ribaltamento"

Descrizione del Rischio:

Lesioni causate dall'investimento ad opera di macchine operatrici o conseguenti al ribaltamento delle stesse.

MISURE PREVENTIVE e PROTETTIVE:

- a) Nelle lavorazioni: Formazione di manto di usura e collegamento; Segnaletica Orizzontale e verticale;

Prescrizioni Esecutive:

Indumenti da lavoro ad alta visibilità, per tutti gli operatori impegnati nei lavori stradali o che operano in zone con forte flusso di mezzi d'opera.

- b) Nelle lavorazioni: Formazione di manto di usura e collegamento;

Prescrizioni Esecutive:

L'addetto a terra della finitrice, dovrà opportunamente segnalare l'area di lavoro della macchina e provvedere adeguatamente a deviare il traffico stradale.

## RISCHIO: "Movimentazione manuale dei carichi"

Descrizione del Rischio:

Lesioni a carico della zona dorso lombare causate, per la caratteristica o le condizioni ergonomiche sfavorevoli, a seguito di operazioni di trasporto o sostegno di un carico.

MISURE PREVENTIVE e PROTETTIVE:

- a) Nelle lavorazioni: Segnaletica Orizzontale e verticale;

Prescrizioni Organizzative:

**Movimentazione manuale dei carichi: misure generali.** Il datore di lavoro adotta le misure organizzative necessarie o ricorre ai mezzi appropriati, in particolare attrezzature meccaniche, per evitare la necessità di una movimentazione manuale dei carichi da parte dei lavoratori.

**Movimentazione manuale dei carichi: adozione di metodi di lavoro.** Qualora non sia possibile evitare la movimentazione manuale dei carichi ad opera dei lavoratori, il datore di lavoro adotta le misure organizzative necessarie, ricorre ai mezzi appropriati o fornisce ai lavoratori stessi i mezzi adeguati, allo scopo di ridurre il rischio che comporta la movimentazione manuale di detti carichi. Nel caso in cui la necessità di una movimentazione manuale di un carico ad opera del lavoratore non può essere evitata, il datore di lavoro: **a)** organizza i posti di lavoro in modo che detta movimentazione assicuri condizioni di sicurezza e salute; **b)** valuta, se possibile anche in fase di progettazione, le condizioni di sicurezza e di salute connesse al lavoro in questione; **c)** evita o riduce i rischi, particolarmente di patologie dorso-lombari, adottando le misure adeguate, tenendo conto in particolare dei fattori individuali di rischio, delle caratteristiche dell'ambiente di lavoro e delle esigenze che tale attività comporta; **d)** sottopone i lavoratori alla sorveglianza sanitaria.

**Movimentazione manuale dei carichi: elementi di riferimento.** La movimentazione manuale di un carico può costituire un rischio di patologie da sovraccarico biomeccanico, in particolare dorso-lombari nei seguenti casi: **a)** il carico è troppo pesante; **b)** è ingombrante o difficile da afferrare; **c)** è in equilibrio instabile o il suo contenuto rischia di spostarsi; **d)** è collocato in una posizione tale per cui deve essere tenuto o maneggiato a una certa distanza dal tronco o con una torsione o inclinazione del tronco; **e)** può, a motivo della struttura esterna e/o della consistenza, comportare lesioni per il lavoratore, in particolare in caso di urto. Lo sforzo fisico può presentare rischi di patologie da sovraccarico biomeccanico, in particolare dorso-lombari nei seguenti casi: **a)** è eccessivo; **b)** può essere effettuato soltanto con un movimento di torsione del tronco; **c)** può comportare un movimento brusco del carico; **d)** è compiuto col corpo in

Fondi F.S.C. 2014 - 2020

Cup: H97H17000860001

Consolidamento in corso. DSG N° 03443/2018 del 27/12/2018 "Criteri di riferimento per i titoli" e SP 113 "del Bosco di S. Giuliano" 155 pag. 28

posizione instabile. Le caratteristiche dell'ambiente di lavoro possono aumentare le possibilità di rischio di patologie da sovraccarico biomeccanico, in particolare dorso-lombari nei seguenti casi: **a)** lo spazio libero, in particolare verticale, è insufficiente per lo svolgimento dell'attività richiesta; **b)** il pavimento è ineguale, quindi presenta rischi di inciampo o è scivoloso il posto o l'ambiente di lavoro non consentono al lavoratore la movimentazione manuale di carichi a un'altezza di sicurezza o in buona posizione; **c)** il pavimento o il piano di lavoro presenta dislivelli che implicano la manipolazione del carico a livelli diversi; **d)** il pavimento o il punto di appoggio sono instabili; **e)** la temperatura, l'umidità o la ventilazione sono inadeguate. L'attività può comportare un rischio di patologie da sovraccarico biomeccanico, in particolare dorso-lombari se comporta una o più delle seguenti esigenze: **a)** sforzi fisici che sollecitano in particolare la colonna vertebrale, troppo frequenti o troppo prolungati; **b)** pause e periodi di recupero fisiologico insufficienti; **c)** distanze troppo grandi di sollevamento, di abbassamento o di trasporto; **d)** un ritmo imposto da un processo che non può essere modulato dal lavoratore.

**Prescrizioni Esecutive:**

**Movimentazione manuale dei carichi: modalità di stoccaggio.** Le modalità di stoccaggio del materiale movimentato devono essere tali da garantire la stabilità al ribaltamento, tenute presenti le eventuali azioni di agenti atmosferici o azioni esterne meccaniche. Verificare la compattezza del terreno prima di iniziare lo stoccaggio.

**Riferimenti Normativi:**

D.Lgs. 9 aprile 2008 n.81, Art. 168; D.Lgs. 9 aprile 2008 n.81, Allegato 33.

## RISCHIO: Rumore per "Addetto verniciatrice segnaletica stradale"

Descrizione del Rischio:

Analisi dei livelli di esposizione al rumore con riferimento alla Scheda di Gruppo Omogeneo n. 299 del C.P.T. Torino (Verniciatura industriale - Segnaletica stradale).

Fascia di appartenenza:

Sulla settimana di maggiore esposizione è "Superiore a 85 dB(A)"; sull'attività di tutto il cantiere è "Superiore a 85 dB(A)".

**MISURE PREVENTIVE e PROTETTIVE:**

- a) Nelle lavorazioni: Segnaletica Orizzontale e verticale;

**Sorveglianza Sanitaria:**

**Sorveglianza sanitaria per i lavoratori.** I lavoratori la cui esposizione al rumore eccede i valori superiori di azione (Lex > 85 dB(A)) sono sottoposti alla sorveglianza sanitaria. La sorveglianza è effettuata dal medico competente, con adeguata motivazione riportata nel documento di valutazione dei rischi e resa nota ai rappresentanti per la sicurezza di lavoratori in funzione della valutazione del rischio. L'organo di vigilanza, con provvedimento motivato, può disporre contenuti e periodicità della sorveglianza diversi rispetto a quelli forniti dal medico competente.

**Informazione e Formazione:**

**Informazione e Formazione dei lavoratori.** I lavoratori esposti a valori uguali o superiori ai valori inferiori di azione sono informati e formati in relazione ai rischi provenienti dall'esposizione al rumore, con particolare riferimento: a) alle misure adottate volte a eliminare o ridurre al minimo il rischio derivante dal rumore, incluse le circostanze in cui si applicano dette misure; b) all'entità e al significato dei valori limite di esposizione e dei valori di azione, nonché ai potenziali rischi associati; c) ai risultati delle valutazioni, misurazioni o calcoli dei livelli di esposizione; d) all'utilità per individuare e segnalare gli effetti negativi dell'esposizione per la salute; e) alle circostanze nelle quali i lavoratori hanno diritto a una sorveglianza sanitaria e all'obiettivo della stessa; e) alle circostanze nelle quali i lavoratori hanno diritto a una sorveglianza sanitaria e all'obiettivo della stessa; f) alle procedure di lavoro sicure per ridurre al minimo l'esposizione al rumore; g) all'uso corretto dei dispositivi di protezione individuale e alle relative indicazioni e controindicazioni sanitarie all'uso.

**Misure tecniche e organizzative:**

**Misure di prevenzione e protezione.** Al fine di eliminare i rischi dal rumore alla fonte o di ridurli al minimo le misure di prevenzione e protezione riguardano: a) adozione di metodi di lavoro che implicano una minore esposizione al rumore; b) scelta di attrezzature di lavoro adeguate, tenuto conto del lavoro da svolgere, che emettano il minor rumore possibile, inclusa l'eventualità di rendere disponibili ai lavoratori attrezzature di lavoro conformi ai requisiti di cui al titolo III, il cui obiettivo o effetto è di limitare l'esposizione al rumore; c) progettazione della struttura dei luoghi e dei posti di lavoro; d) adeguata informazione e formazione sull'uso corretto delle attrezzature di lavoro in modo da ridurre al minimo l'esposizione al rumore; e) adozione di misure tecniche per il contenimento del rumore trasmesso per via aerea, quali schermature, involucri o rivestimenti realizzati con materiali fonoassorbenti e/o adozione di misure tecniche per il contenimento del rumore strutturale, quali sistemi di smorzamento o di isolamento; f) opportuni programmi di manutenzione delle attrezzature e macchine di lavoro, del luogo di lavoro e dei sistemi sul posto di lavoro; g) riduzione del rumore mediante una migliore organizzazione del lavoro attraverso la limitazione e della durata e dell'intensità dell'esposizione e l'adozione di orari di lavoro appropriati, con sufficienti periodi di riposo.

**Locali di riposo.** Nel caso in cui, data la natura dell'attività, il lavoratore benefici dell'utilizzo di locali di riposo messa a disposizione dal datore di lavoro, il rumore in questi locali è ridotto a un livello compatibile con il loro scopo e le loro condizioni di utilizzo.

**Programma di misure tecniche e organizzative.** Elaborazione ed applicazione di un programma di misure tecniche e organizzative volte a ridurre l'esposizione al rumore, considerando in particolare le misure di prevenzione e protezione sopra elencate.

**Segnalazione e delimitazione zone ad elevata rumorosità.** I luoghi di lavoro dove i lavoratori sono esposti ad un

Fondi F.S.C. 2014 - 2020

Cup: H97H17000860001

Consolidamento in corso al 31/12/2018. Sp. 113 "del Bosco di S. Giuliano" e SP 113 "del Bosco di S. Giuliano" 156

rumore al di sopra dei valori superiori di azione sono indicati da appositi segnali. Dette aree sono inoltre delimitate e l'accesso alle stesse è limitato, ove ciò sia tecnicamente possibile e giustificato dal rischio di esposizione.

**Dispositivi di protezione individuale:**

**Uso dei Dispositivi di protezione individuale.** Durante le seguenti attività e con le rispettive indicazioni in merito alla protezione dell'udito i lavoratori sono forniti di specifici DPI dell'udito:

1) Utilizzo macchina per verniciatura (B668), protezione dell'udito Obbligatoria, DPI dell'udito Generico (cuffie o inserti) (valore di attenuazione 12 dB(A)).

Si prevede per i lavoratori adeguato addestramento sull'uso dei dispositivi dell'udito (art. 77 comma 5 del D.Lgs. 9 aprile 2008 n.81).

## RISCHIO: Rumore per "Operaio comune polivalente"

Descrizione del Rischio:

Analisi dei livelli di esposizione al rumore con riferimento alla Scheda di Gruppo Omogeneo n. 148 del C.P.T. Torino (Costruzioni stradali in genere - Nuove costruzioni).

Fascia di appartenenza:

Sulla settimana di maggiore esposizione è "Uguale a 85 dB(A)"; sull'attività di tutto il cantiere è "Uguale a 85 dB(A)".

### MISURE PREVENTIVE e PROTETTIVE:

- a) Nelle lavorazioni: Formazione di manto di usura e collegamento;

**Sorveglianza Sanitaria:**

**Sorveglianza sanitaria per i lavoratori.** La sorveglianza sanitaria e' estesa ai lavoratori esposti a livelli superiori ai valori inferiori di azione (Lex > 80 dB(A)) e minori o uguali ai valori superiori di azione (Lex <= 85 dB(A)), su loro richiesta e qualora il medico competente ne conferma l'opportunità.

**Informazione e Formazione:**

**Informazione e Formazione dei lavoratori.** I lavoratori esposti a valori uguali o superiori ai valori inferiori di azione sono informati e formati in relazione ai rischi provenienti dall'esposizione al rumore, con particolare riferimento: a) alle misure adottate volte a eliminare o ridurre al minimo il rischio derivante dal rumore, incluse le circostanze in cui si applicano dette misure; b) all'entità e al significato dei valori limite di esposizione e dei valori di azione, nonché ai potenziali rischi associati; c) ai risultati delle valutazioni, misurazioni o calcoli dei livelli di esposizione; d) all'utilità per individuare e segnalare gli effetti negativi dell'esposizione per la salute; e) alle circostanze nelle quali i lavoratori hanno diritto a una sorveglianza sanitaria e all'obiettivo della stessa; e) alle circostanze nelle quali i lavoratori hanno diritto a una sorveglianza sanitaria e all'obiettivo della stessa; f) alle procedure di lavoro sicure per ridurre al minimo l'esposizione al rumore; g) all'uso corretto dei dispositivi di protezione individuale e alle relative indicazioni e controindicazioni sanitarie all'uso.

**Misure tecniche e organizzative:**

**Misure di prevenzione e protezione.** Al fine di eliminare i rischi dal rumore alla fonte o di ridurli al minimo le misure di prevenzione e protezione riguardano: a) adozione di metodi di lavoro che implicano una minore esposizione al rumore; b) scelta di attrezzature di lavoro adeguate, tenuto conto del lavoro da svolgere, che emettano il minor rumore possibile, inclusa l'eventualità di rendere disponibili ai lavoratori attrezzature di lavoro conformi ai requisiti di cui al titolo III, il cui obiettivo o effetto è di limitare l'esposizione al rumore; c) progettazione della struttura dei luoghi e dei posti di lavoro; d) adeguata informazione e formazione sull'uso corretto delle attrezzature di lavoro in modo da ridurre al minimo l'esposizione al rumore; e) adozione di misure tecniche per il contenimento del rumore trasmesso per via aerea, quali schermature, involucri o rivestimenti realizzati con materiali fonoassorbenti e/o adozione di misure tecniche per il contenimento del rumore strutturale, quali sistemi di smorzamento o di isolamento; f) opportuni programmi di manutenzione delle attrezzature e macchine di lavoro, del luogo di lavoro e dei sistemi sul posto di lavoro; g) riduzione del rumore mediante una migliore organizzazione del lavoro attraverso la limitazione e della durata e dell'intensità dell'esposizione e l'adozione di orari di lavoro appropriati, con sufficienti periodi di riposo.

**Locali di riposo.** Nel caso in cui, data la natura dell'attività, il lavoratore benefici dell'utilizzo di locali di riposo messa a disposizione dal datore di lavoro, il rumore in questi locali e' ridotto a un livello compatibile con il loro scopo e le loro condizioni di utilizzo.

**Programma di misure tecniche e organizzative.** Elaborazione ed applicazione di un programma di misure tecniche e organizzative volte a ridurre l'esposizione al rumore, considerando in particolare le misure di prevenzione e protezione sopra elencate.

**Dispositivi di protezione individuale:**

**Uso dei Dispositivi di protezione individuale.** Durante le seguenti attività e con le rispettive indicazioni in merito alla protezione dell'udito i lavoratori sono forniti di specifici DPI dell'udito:

1) Confezione malta (B141), protezione dell'udito Obbligatoria, DPI dell'udito Generico (cuffie o inserti) (valore di attenuazione 10 dB(A)).

2) Stesura manto (con attrezzi manuali) (A101), protezione dell'udito Obbligatoria, DPI dell'udito Generico (cuffie o inserti) (valore di attenuazione 10 dB(A)).

Si prevede per i lavoratori adeguato addestramento sull'uso dei dispositivi dell'udito (art. 77 comma 5 del D.Lgs. 9 aprile 2008 n.81).

## RISCHIO: Rumore per "Operaio comune polivalente"

Descrizione del Rischio:

Analisi dei livelli di esposizione al rumore con riferimento alla Scheda di Gruppo Omogeneo n. 300 del C.P.T. Torino (Verniciatura industriale - Segnaletica stradale).

Fascia di appartenenza:

Sulla settimana di maggiore esposizione è "Compresa tra 80 e 85 dB(A)"; sull'attività di tutto il cantiere è "Compresa tra 80 e 85 dB(A)".

### MISURE PREVENTIVE e PROTETTIVE:

- a) Nelle lavorazioni: Segnaletica Orizzontale e verticale;

**Sorveglianza Sanitaria:**

**Sorveglianza sanitaria per i lavoratori.** La sorveglianza sanitaria è estesa ai lavoratori esposti a livelli superiori ai valori inferiori di azione (Lex > 80 dB(A)) e minori o uguali ai valori superiori di azione (Lex ≤ 85 dB(A)), su loro richiesta e qualora il medico competente ne conferma l'opportunità.

**Informazione e Formazione:**

**Informazione e Formazione dei lavoratori.** I lavoratori esposti a valori uguali o superiori ai valori inferiori di azione sono informati e formati in relazione ai rischi provenienti dall'esposizione al rumore, con particolare riferimento: a) alle misure adottate volte a eliminare o ridurre al minimo il rischio derivante dal rumore, incluse le circostanze in cui si applicano dette misure; b) all'entità e al significato dei valori limite di esposizione e dei valori di azione, nonché ai potenziali rischi associati; c) ai risultati delle valutazioni, misurazioni o calcoli dei livelli di esposizione; d) all'utilità per individuare e segnalare gli effetti negativi dell'esposizione per la salute; e) alle circostanze nelle quali i lavoratori hanno diritto a una sorveglianza sanitaria e all'obiettivo della stessa; e) alle circostanze nelle quali i lavoratori hanno diritto a una sorveglianza sanitaria e all'obiettivo della stessa; f) alle procedure di lavoro sicure per ridurre al minimo l'esposizione al rumore; g) all'uso corretto dei dispositivi di protezione individuale e alle relative indicazioni e controindicazioni sanitarie all'uso.

**Misure tecniche e organizzative:**

**Misure di prevenzione e protezione.** Al fine di eliminare i rischi dal rumore alla fonte o di ridurli al minimo le misure di prevenzione e protezione riguardano: a) adozione di metodi di lavoro che implicano una minore esposizione al rumore; b) scelta di attrezzature di lavoro adeguate, tenuto conto del lavoro da svolgere, che emettano il minor rumore possibile, inclusa l'eventualità di rendere disponibili ai lavoratori attrezzature di lavoro conformi ai requisiti di cui al titolo III, il cui obiettivo è di limitare l'esposizione al rumore; c) progettazione della struttura dei luoghi e dei posti di lavoro; d) adeguata informazione e formazione sull'uso corretto delle attrezzature di lavoro in modo da ridurre al minimo l'esposizione al rumore; e) adozione di misure tecniche per il contenimento del rumore trasmesso per via aerea, quali schermature, involucri o rivestimenti realizzati con materiali fonoassorbenti e/o adozione di misure tecniche per il contenimento del rumore strutturale, quali sistemi di smorzamento o di isolamento; f) opportuni programmi di manutenzione delle attrezzature e macchine di lavoro, del luogo di lavoro e dei sistemi sul posto di lavoro; g) riduzione del rumore mediante una migliore organizzazione del lavoro attraverso la limitazione e della durata e dell'intensità dell'esposizione e l'adozione di orari di lavoro appropriati, con sufficienti periodi di riposo.

**Locali di riposo.** Nel caso in cui, data la natura dell'attività, il lavoratore benefici dell'utilizzo di locali di riposo messa a disposizione dal datore di lavoro, il rumore in questi locali è ridotto a un livello compatibile con il loro scopo e le loro condizioni di utilizzo.

**Programma di misure tecniche e organizzative.** Elaborazione ed applicazione di un programma di misure tecniche e organizzative volte a ridurre l'esposizione al rumore, considerando in particolare le misure di prevenzione e protezione sopra elencate.

**Dispositivi di protezione individuale:**

**Uso dei Dispositivi di protezione individuale.** Durante le seguenti attività e con le rispettive indicazioni in merito alla protezione dell'udito i lavoratori sono forniti di specifici DPI dell'udito:

1) Movimentazione attrezzatura (A224), protezione dell'udito Facoltativa, DPI dell'udito Generico (cuffie o inserti) (valore di attenuazione 12 dB(A)).

Si prevede per i lavoratori adeguato addestramento sull'uso dei dispositivi dell'udito (art. 77 comma 5 del D.Lgs. 9 aprile 2008 n.81).

## RISCHIO: "Ustioni"

Descrizione del Rischio:

Ustioni conseguenti al contatto con materiali ad elevata temperatura nei lavori a caldo o per contatto con organi di macchine o per contatto con particelle di metallo incandescente o motori, o sostanze chimiche aggressive.

### MISURE PREVENTIVE e PROTETTIVE:

- a) Nelle lavorazioni: Formazione di manto di usura e collegamento;

**Prescrizioni Esecutive:**

Fondi F.S.C. 2014 - 2020

Cup: H97H17000860001

Consolidamento in corso al 31/12/2018. Sp. 113 "del Bosco di S. Giuliano" e SP 113 "del Bosco di S. Giuliano" 158

L'addetto a terra della finitrice dovrà tenersi a distanza di sicurezza dai bruciatori.

## RISCHIO: Vibrazioni per "Operaio comune polivalente (demolizioni)"

Descrizione del Rischio:

Analisi delle attività e dei tempi di esposizione con riferimento alla Scheda di Gruppo Omogeneo n. 196 del C.P.T. Torino (Costruzioni stradali in genere - Ripristini stradali): a) utilizzo tagliASFALTO a disco per 2%; b) utilizzo tagliASFALTO a martello per 2%; c) Utilizzo martello demolitore pneumatico per 1%.

Fascia di appartenenza:

Mano-Braccio (HAV): "Compreso tra 2,5 e 5,0 m/s<sup>2</sup>"; Corpo Intero (WBV): "Non presente".

### MISURE PREVENTIVE e PROTETTIVE:

- a) Nelle lavorazioni: Asportazione di strato di usura e collegamento;

#### Sorveglianza Sanitaria:

**Sorveglianza sanitaria per i lavoratori.** I lavoratori esposti a livelli di vibrazioni superiori ai valori d'azione sono sottoposti alla sorveglianza sanitaria. La sorveglianza viene effettuata periodicamente, di norma una volta l'anno o con periodicità diversa decisa dal medico competente con adeguata motivazione riportata nel documento di valutazione dei rischi e resa nota ai rappresentanti per la sicurezza dei lavoratori in funzione della valutazione del rischio. L'organo di vigilanza, con provvedimento motivato, può disporre contenuti e periodicità della sorveglianza diversi rispetto a quelli forniti dal medico competente.

#### Informazione e Formazione:

**Informazione e formazione dei lavoratori.** Nelle attività che comportano una esposizione a rischi derivanti da vibrazioni, il datore di lavoro provvede a che i lavoratori ricevano informazioni e una formazione adeguata con particolare riguardo a: a) alle misure adottate volte a eliminare o ridurre al minimo il rischio derivante dalle vibrazioni, incluse le circostanze in cui si applicano dette misure; b) all'entità e al significato dei valori limite di esposizione e dei valori di azione, nonché ai potenziali rischi associati; c) ai risultati delle valutazioni, misurazioni o calcoli dei livelli di esposizione; d) all'utilità per individuare e segnalare gli effetti negativi dell'esposizione per la salute; e) alle circostanze nelle quali i lavoratori hanno diritto a una sorveglianza sanitaria e all'obiettivo della stessa; f) alle procedure di lavoro sicure per ridurre al minimo l'esposizione alle vibrazioni; g) all'uso corretto dei dispositivi di protezione individuale e alle relative indicazioni e controindicazioni sanitarie all'uso.

**Formazione e addestramento uso DPI.** Il datore di lavoro assicura una formazione adeguata e organizza, se necessario, uno specifico addestramento circa l'uso corretto e l'utilizzo pratico dei DPI.

**Formazione specifica uso macchina/attrezzo.** Il datore di lavoro, quando sono superati i valori d'azione, assicura una formazione adeguata e organizza uno specifico addestramento circa l'uso corretto e sicuro delle macchine e/o attrezzature di lavoro, in modo da ridurre al minimo la loro esposizione a vibrazioni meccaniche.

#### Misure tecniche e organizzative:

**Misure generali.** Il datore di lavoro elimina i rischi alla fonte o li riduce al minimo e, in ogni caso, a livelli non superiori ai valori limite di esposizione. È obbligo del datore di lavoro verificare che, su periodi brevi, per le vibrazioni trasmesse al sistema mano-braccio il valore di esposizione sia inferiore a 20 m/s<sup>2</sup> e per le vibrazioni trasmesse al corpo intero il valore di esposizione sia inferiore a 1,5 m/s<sup>2</sup>.

**Acquisto di nuove attrezzature o macchine condotte a mano.** Il datore di lavoro privilegia, all'atto dell'acquisto di nuove attrezzature o macchine condotte a mano, quelle che espongono a minori livelli di vibrazioni. Inderogabile per A(8) > 5 m/s<sup>2</sup>.

**Adozione di metodi di lavoro.** Il datore di lavoro adotta i cicli di lavoro che consentano di alternare periodi di esposizione a vibrazione a periodi in cui il lavoratore non sia esposto a vibrazione.

**Adozione di sistemi di lavoro.** Il datore di lavoro adotta sistemi di lavoro ergonomici che consentano di ridurre al minimo la forza di pressione o spinta da applicare all'utensile.

**Manutenzione attrezzi o macchine condotte a mano.** Il datore di lavoro adotta un programma di manutenzione regolare e periodico degli attrezzi o macchine condotte a mano.

**Utilizzo corretto di attrezzi o macchine condotte a mano.** I lavoratori devono applicare le modalità corrette di pressione e di impugnatura delle attrezzature o macchine condotte a mano in conformità alla formazione ricevuta.

**Procedure di lavoro e esercizi alle mani.** I lavoratori devono assicurarsi di avere le mani riscaldate prima e durante il turno di lavoro ed effettuare esercizi e massaggi alle mani durante le pause di lavoro in conformità alla formazione ricevuta.

#### Dispositivi di protezione individuale:

**Fornitura di indumenti per la protezione dal freddo e l'umidità.** Il datore di lavoro fornisce, ai lavoratori esposti alle vibrazioni, indumenti per la protezione dal freddo e dall'umidità.

**Fornitura di DPI (guanti antivibranti).** Il datore di lavoro fornisce, ai lavoratori esposti alle vibrazioni, guanti che attenuano la vibrazione trasmessa al sistema mano-braccio.

**Fornitura di DPI (maniglie antivibranti).** Il datore di lavoro fornisce, ai lavoratori esposti alle vibrazioni, maniglie che attenuano la vibrazione trasmessa al sistema mano-braccio.

# ATTREZZATURE utilizzate nelle Lavorazioni

Elenco degli attrezzi:

- 1) Attrezzi manuali;
- 2) Compressore elettrico;
- 3) Pistola per verniciatura a spruzzo.

## Attrezzi manuali

Gli attrezzi manuali (picconi, badili, martelli, tenaglie, cazzuole, frattazzi, chiavi, scalpelli, ecc.), presenti in tutte le fasi lavorative, sono sostanzialmente costituiti da una parte destinata all'impugnatura, in legno o in acciaio, ed un'altra, variamente conformata, alla specifica funzione svolta.

Rischi generati dall'uso dell'Attrezzo:

- 1) Punture, tagli, abrasioni;
- 2) Urti, colpi, impatti, compressioni;

Misure Preventive e Protettive relative all'Attrezzo:

- 1) Attrezzi manuali: misure preventive e protettive;

**Prescrizioni Esecutive:**

**Prima dell'uso:** 1) Accertati del buono stato della parte lavorativa dell'utensile; 2) Assicuratevi del buono stato del manico e del suo efficace fissaggio.

**Durante l'uso:** 1) Utilizza idonei paracolpi quando utilizzi punte e/o scalpelli; 2) Quando si utilizzano attrezzi ad impatto, provvedi ad allontanare adeguatamente terzi presenti; 3) Assumi una posizione stabile e corretta; 4) Evita di abbandonare gli attrezzi nei passaggi (in particolare se sopraelevati), provvedendo a riporli negli appositi contenitori.

**Dopo l'uso:** 1) Riponi correttamente l'utensile, verificandone lo stato di usura.

**Riferimenti Normativi:**

D.Lgs. 9 aprile 2008 n. 81, Allegato 6.

- 2) DPI: utilizzatore attrezzi manuali;

**Prescrizioni Organizzative:**

Devono essere forniti al lavoratore adeguati dispositivi di protezione individuale: **a)** casco; **b)** calzature di sicurezza; **c)** occhiali; **d)** guanti.

## Compressore elettrico

I compressori sono macchine destinate alla produzione di aria compressa, che viene impiegata per alimentare macchine apposite, come i martelli pneumatici, vibratori, avvitatori, intonacatrici, pistole a spruzzo, ecc.. Sono costituite essenzialmente da due parti: un gruppo motore, endotermico o elettrico, ed un gruppo compressore che aspira l'aria dall'ambiente e la comprime. I compressori possono essere distinti in mini o maxi compressori: i primi sono destinati ad utenze singole (basse potenzialità) sono montati su telai leggeri dotati di ruote e possono essere facilmente trasportati, mentre i secondi, molto più ingombranti e pesanti, sono finalizzati anche all'alimentazione contemporanea di più utenze.

Rischi generati dall'uso dell'Attrezzo:

- 1) Elettrocuzione;
- 2) Scoppio;

Misure Preventive e Protettive relative all'Attrezzo:

- 1) Compressore elettrico: misure preventive e protettive;

**Prescrizioni Esecutive:**

**Prima dell'uso:** 1) Accertati del buono stato dei collegamenti elettrici e di messa a terra e verifica l'efficienza degli interruttori e dispositivi elettrici di alimentazione e manovra; 2) Accertati dell'efficienza della strumentazione (valvola di sicurezza tarata alla massima pressione, efficiente dispositivo di arresto automatico del gruppo di compressione al raggiungimento della pressione massima di esercizio, manometri, termometri, ecc.); 3) Prendi visione della posizione del comando per l'arresto d'emergenza e verificane l'efficienza; 4) Assicuratevi dell'integrità dell'isolamento acustico; 5) Accertati che la macchina sia posizionata in maniera da offrire garanzie di stabilità; 6) Assicuratevi che la macchina sia posizionata in luoghi sufficientemente aerati; 7) Assicuratevi che nell'ambiente ove è posizionato il compressore non vi sia

Fondi F.S.C. 2014 - 2020

Cup: H97H17000860001

Consolidamento in corso ai sensi dell'art. 28 del D.Lgs. n. 28/2011 "Disposizione di attuazione dell'art. 113 del D.Lgs. n. 113/2011" e SP 113 "del Bosco di S. Giuliano" 160



presenza di gas, vapori infiammabili o ossido di carbonio, anche se in minima quantità; **8)** Accertati della corretta connessione dei tubi; **9)** Accertati che i tubi per l'aria compressa non presentino tagli, lacerazioni, ecc., evitando qualsiasi riparazione di fortuna; **10)** Accertati della presenza e dell'efficienza delle protezioni da contatto accidentale relative agli organi di manovra e agli altri organi di trasmissione del moto o parti del compressore ad alta temperatura; **11)** Accertati dell'efficienza del filtro di trattenuta per acqua e particelle d'olio; **12)** Accertati della pulizia e dell'efficienza del filtro dell'aria aspirata; **13)** Controlla la presenza ed il buono stato della protezione sovrastante il posto di manovra (tettoia).

**Durante l'uso:** **1)** Delimita l'area di lavoro esposta a livello di rumorosità elevato; **2)** Accertati che il cavo di alimentazione non intralci i passaggi e sia posizionato in modo da evitare che sia soggetto a danneggiamenti; **3)** Assicuratevi di aver aperto il rubinetto dell'aria compressa prima dell'accensione del motore e ricordati di mantenerlo aperto sino al raggiungimento dello stato di regime del motore; **4)** Evita di rimuovere gli sportelli del vano motore; **5)** Accertati di aver chiuso la valvola di intercettazione dell'aria compressa ad ogni sosta o interruzione del lavoro; **6)** Assicuratevi di aver interrotto l'alimentazione elettrica durante le pause di lavoro; **7)** Assicuratevi del corretto livello della pressione, controllando frequentemente i valori sui manometri in dotazione; **8)** Evita assolutamente di toccare gli organi lavoratori degli utensili o i materiali in lavorazione, in quanto, certamente surriscaldati; **9)** Informa tempestivamente il preposto e/o il datore di lavoro, di malfunzionamenti o pericoli che dovessero evidenziarsi durante il lavoro.

**Dopo l'uso:** **1)** Verifica di aver aperto tutti i circuiti elettrici (interrotto ogni operatività) e l'interruttore generale di alimentazione al quadro; **2)** Ricordati di scaricare il serbatoio dell'aria; **3)** Effettua tutte le operazioni di revisione e manutenzione della macchina secondo quanto indicato nel libretto e sempre dopo esserti accertato che il motore sia spento e non riavviabile da terzi accidentalmente.

**Riferimenti Normativi:**

D.Lgs. 9 aprile 2008 n.81, Titolo III, Capo 1; D.Lgs. 9 aprile 2008 n.81, Titolo III, Capo 3; D.Lgs. 9 aprile 2008 n.81, Allegato 6.

- 2) DPI: utilizzatore compressore elettrico;

**Prescrizioni Organizzative:**

Devono essere forniti al lavoratore adeguati dispositivi di protezione individuale: **a)** calzature di sicurezza; **b)** otoprotettori; **c)** guanti; **d)** indumenti protettivi (tute).

## Pistola per verniciatura a spruzzo

Attrezzo per la verniciatura a spruzzo di superfici verticali od orizzontali.

Rischi generati dall'uso dell'Attrezzo:

- 1) Getti, schizzi;
- 2) Inalazione fumi, gas, vapori;
- 3) Irritazioni cutanee, reazioni allergiche;
- 4) Nebbie;

Misure Preventive e Protettive relative all'Attrezzo:

- 1) Pistola per verniciatura a spruzzo: misure preventive e protettive;

**Prescrizioni Esecutive:**

**Prima dell'uso:** **1)** Assicuratevi dell'integrità delle tubazioni di alimentazione e della connessione con la pistola; **2)** Assicuratevi del buon livello di pulizia dell'ugello e delle tubazioni.

**Durante l'uso:** **1)** Qualora la lavorazione debba svolgersi in ambienti confinati o scarsamente ventilati, accertati della presenza di un efficiente sistema di aspirazione dei vapori e/o di ventilazione; **2)** Durante le pause di lavoro, ricordati di interrompere l'afflusso di aria all'utensile; **3)** Informa tempestivamente il preposto e/o il datore di lavoro, di malfunzionamenti o pericoli che dovessero evidenziarsi durante il lavoro.

**Dopo l'uso:** **1)** Assicuratevi di aver staccato l'utensile dal compressore; **2)** Accertati di aver spento il compressore e chiuso i rubinetti; **3)** Effettua tutte le operazioni di revisione e manutenzione della macchina secondo quanto indicato nel libretto e sempre dopo esserti accertato che la macchina sia spenta e non riavviabile da terzi accidentalmente.

**Riferimenti Normativi:**

D.Lgs. 9 aprile 2008 n.81, Titolo III, Capo 1; D.Lgs. 9 aprile 2008 n.81, Allegato 6.

- 2) DPI: utilizzatore pistola per verniciatura a spruzzo;

**Prescrizioni Organizzative:**

Devono essere forniti al lavoratore adeguati dispositivi di protezione individuale: **a)** calzature di sicurezza; **b)** occhiali; **c)** maschere (se presenti nell'aria polveri o sostanze nocive); **d)** guanti; **e)** indumenti protettivi (tute).

# MACCHINE utilizzate nelle Lavorazioni

Elenco delle macchine:

- 1) Autocarro;
- 2) Escavatore;
- 3) Finitrice;
- 4) Rullo compressore.

## Autocarro

L'autocarro è una macchina utilizzata per il trasporto di mezzi, materiali da costruzione e/o di risulta da demolizioni o scavi, ecc., costituita essenzialmente da una cabina, destinata ad accogliere il conducente, ed un cassone generalmente ribaltabile, a mezzo di un sistema oleodinamico.

Rischi generati dall'uso della Macchina:

- 1) Caduta di materiale dall'alto o a livello;
- 2) Movimentazione manuale dei carichi;
- 3) Rumore per "Operatore autocarro";

Analisi dei livelli di esposizione al rumore con riferimento alla Scheda di Gruppo Omogeneo n. 24 del C.P.T. Torino (Costruzioni edili in genere - Nuove costruzioni).

**Fascia di appartenenza.** Sulla settimana di maggiore esposizione è "Inferiore a 80 dB(A)"; sull'attività di tutto il cantiere è "Inferiore a 80 dB(A)".

Misure Preventive e Protettive relative al rischio:

### Misure tecniche e organizzative:

**Misure di prevenzione e protezione.** Al fine di eliminare i rischi dal rumore alla fonte o di ridurli al minimo le misure di prevenzione e protezione riguardano: a) adozione di metodi di lavoro che implicano una minore esposizione al rumore; b) scelta di attrezzature di lavoro adeguate, tenuto conto del lavoro da svolgere, che emettano il minor rumore possibile, inclusa l'eventualità di rendere disponibili ai lavoratori attrezzature di lavoro conformi ai requisiti di cui al titolo III, il cui obiettivo o effetto è di limitare l'esposizione al rumore; c) progettazione della struttura dei luoghi e dei posti di lavoro; d) adeguata informazione e formazione sull'uso corretto delle attrezzature di lavoro in modo da ridurre al minimo l'esposizione al rumore; e) adozione di misure tecniche per il contenimento del rumore trasmesso per via aerea, quali schermature, involucri o rivestimenti realizzati con materiali fonoassorbenti e/o adozione di misure tecniche per il contenimento del rumore strutturale, quali sistemi di smorzamento o di isolamento; f) opportuni programmi di manutenzione delle attrezzature e macchine di lavoro, del luogo di lavoro e dei sistemi sul posto di lavoro; g) riduzione del rumore mediante una migliore organizzazione del lavoro attraverso la limitazione e della durata e dell'intensità dell'esposizione e l'adozione di orari di lavoro appropriati, con sufficienti periodi di riposo.

**Locali di riposo.** Nel caso in cui, data la natura dell'attività, il lavoratore benefici dell'utilizzo di locali di riposo messa a disposizione dal datore di lavoro, il rumore in questi locali è ridotto a un livello compatibile con il loro scopo e le loro condizioni di utilizzo.

- 4) Scivolamenti, cadute a livello;
- 5) Urti, colpi, impatti, compressioni;
- 6) Vibrazioni per "Operatore autocarro";

Analisi delle attività e dei tempi di esposizione con riferimento alla Scheda di Gruppo Omogeneo n. 24 del C.P.T. Torino (Costruzioni edili in genere - Nuove costruzioni): a) utilizzo autocarro per 60%.

**Fascia di appartenenza.** Mano-Braccio (HAV): "Non presente"; Corpo Intero (WBV): "Inferiore a 0,5 m/s<sup>2</sup>".

Misure Preventive e Protettive relative al rischio:

### Informazione e Formazione:

**Informazione e formazione dei lavoratori.** Nelle attività che comportano una esposizione a rischi derivanti da vibrazioni, il datore di lavoro provvede a che i lavoratori ricevano informazioni e una formazione adeguata con particolare riguardo a: a) alle misure adottate volte a eliminare o ridurre al minimo il rischio derivante dalle vibrazioni, incluse le circostanze in cui si applicano dette misure; b) all'entità e al significato dei valori limite di esposizione e dei valori di azione, nonché ai potenziali rischi associati; c) ai risultati delle valutazioni, misurazioni o calcoli dei livelli di esposizione; d) all'utilità per individuare e segnalare gli effetti negativi dell'esposizione per la salute; e) alle circostanze nelle quali i lavoratori hanno diritto a una sorveglianza sanitaria e all'obiettivo della stessa; f) alle procedure di lavoro sicure per ridurre al minimo l'esposizione alle vibrazioni; g) all'uso corretto dei dispositivi di protezione individuale e alle relative indicazioni e controindicazioni sanitarie all'uso.

### Misure tecniche e organizzative:

**Misure generali.** Il datore di lavoro elimina i rischi alla fonte o li riduce al minimo e, in ogni caso, a livelli non

superiori ai valori limite di esposizione. E' obbligo del datore di lavoro verificare che, su periodi brevi, per le vibrazioni trasmesse al sistema mano-braccio il valore di esposizione sia inferiore a 20 m/s<sup>2</sup> e per le vibrazioni trasmesse al corpo intero il valore di esposizione sia inferiore a 1,5 m/s<sup>2</sup>.

**Acquisto di nuove macchine mobili.** Il datore di lavoro privilegia, all'atto dell'acquisto di nuove macchine mobili, quelle che espongono a minori livelli di vibrazioni. Inderogabile per A(8) > 1 m/s<sup>2</sup>.

Misure Preventive e Protettive relative alla Macchina:

1) Autocarro: misure preventive e protettive;

**Prescrizioni Esecutive:**

**Prima dell'uso:** **1)** Controlla tutti i dispositivi di segnalazione (acustici e luminosi) e i gruppi ottici di illuminazione; **2)** Controlla tutti i comandi e i dispositivi frenanti; **3)** Disponi affinché la visibilità del posto di guida sia ottimale; **4)** Controlla i percorsi e le aree di manovra richiedendo, se necessario, la predisposizione di adeguati rafforzamenti; **5)** Nel cantiere procedi a velocità moderata, nel rispetto dei limiti ivi stabiliti; **6)** In prossimità dei posti di lavoro procedi a passo d'uomo; **7)** Durante gli spostamenti del mezzo, aziona il girofaro; **8)** Controlla che lungo i percorsi carrabili del cantiere e, in particolare, nella zona di lavoro non vi sia la presenza di sottoservizi (cavi, tubazioni, ecc. per il passaggio di gas, energia elettrica, acqua, fognature, linee telefoniche, ecc.); **9)** Se devi effettuare manovre in spazi ristretti o in condizioni di limitata visibilità, richiedi l'intervento di personale a terra; **10)** Evita, se non esplicitamente consentito, di transitare o fermarti in prossimità del bordo degli scavi; **11)** Accertati che il mezzo sia posizionato in maniera da consentire il passaggio pedonale e, comunque, provvedi a delimitare il raggio d'azione del mezzo; **12)** Verifica che non vi siano linee elettriche interferenti l'area di manovra del mezzo.

**Durante l'uso:** **1)** Annuncia l'inizio dell'azionamento del ribaltabile mediante l'apposito segnalatore acustico; **2)** Impedisci a chiunque di farsi trasportare all'interno del cassone; **3)** Evita assolutamente di azionare il ribaltabile se il mezzo è in posizione inclinata; **4)** Nel caricare il cassone poni attenzione a: disporre i carichi in maniera da non squilibrare il mezzo, vincolarli in modo da impedire spostamenti accidentali durante il trasporto, non superare l'ingombro ed il carico massimo; **5)** Evita sempre di caricare il mezzo oltre le sponde, qualora vengano movimentati materiali sfusi; **6)** Accertati sempre, prima del trasporto, che le sponde siano correttamente agganciate; **7)** Durante le operazioni di carico e scarico scendi dal mezzo se la cabina di guida non è dotata di roll-bar antischiacciamento; **8)** Durante i rifornimenti, spegni il motore, evita di fumare ed accertati dell'assenza di fiamme libere in adiacenza del mezzo; **9)** Informa tempestivamente il preposto e/o il datore di lavoro, di malfunzionamenti o pericoli che dovessero evidenziarsi durante il lavoro.

**Dopo l'uso:** **1)** Effettua tutte le operazioni di revisione e manutenzione della macchina (ponendo particolare attenzione ai freni ed ai pneumatici) secondo quanto indicato nel libretto del mezzo e sempre dopo esserti accertato che i motori siano spenti e non riavviabili da terzi accidentalmente.

**Riferimenti Normativi:**

D.Lgs. 9 aprile 2008 n.81, Titolo III, Capo 1; D.Lgs. 9 aprile 2008 n.81, Allegato 6.

2) DPI: operatore autocarro;

**Prescrizioni Organizzative:**

Devono essere forniti al lavoratore adeguati dispositivi di protezione individuale: **a)** casco; **b)** calzature di sicurezza; **c)** guanti; **d)** indumenti protettivi (tute).

Attrezzi utilizzati dall'operatore:

a) Attrezzi manuali;

Rischi generati dall'uso degli attrezzi:

Urti, colpi, impatti, compressioni.

## Escavatore

L'escavatore è una macchina particolarmente versatile che può essere indifferentemente utilizzata per gli scavi di sbancamento o a sezione obbligata, per opere di demolizioni, per lo scavo in galleria, semplicemente modificando l'utensile disposto alla fine del braccio meccanico. Nel caso di utilizzo per scavi, l'utensile impiegato è una benna che può essere azionata mediante funi o un sistema oleodinamico. L'escavatore è costituito da: **a)** un corpo base che, durante la lavorazione resta normalmente fermo rispetto al terreno e nel quale sono posizionati gli organi per il movimento della macchina sul piano di lavoro; **b)** un corpo rotabile (torretta) che, durante le lavorazioni, può ruotare di 360 gradi rispetto al corpo base e nel quale sono posizionati sia la postazione di comando che il motore e l'utensile funzionale.

Rischi generati dall'uso della Macchina:

1) Cesoiamenti, stritolamenti;

2) Rumore per "Operatore escavatore";

Analisi dei livelli di esposizione al rumore con riferimento alla Scheda di Gruppo Omogeneo n. 23 del C.P.T. Torino (Costruzioni edili in genere - Nuove costruzioni).

**Fascia di appartenenza.** Sulla settimana di maggiore esposizione è "Uguale a 80 dB(A)"; sull'attività di tutto il cantiere è "Inferiore a 80 dB(A)".

Misure Preventive e Protettive relative al rischio:

Fondi F.S.C. 2014 - 2020

Cup: H97H17000860001

**Informazione e Formazione dei lavoratori.** I lavoratori esposti a valori uguali o superiori ai valori inferiori di azione sono informati e formati in relazione ai rischi provenienti dall'esposizione al rumore, con particolare riferimento: a) alle misure adottate volte a eliminare o ridurre al minimo il rischio derivante dal rumore, incluse le circostanze in cui si applicano dette misure; b) all'entità e al significato dei valori limite di esposizione e dei valori di azione, nonché ai potenziali rischi associati; c) ai risultati delle valutazioni, misurazioni o calcoli dei livelli di esposizione; d) all'utilità per individuare e segnalare gli effetti negativi dell'esposizione per la salute; e) alle circostanze nelle quali i lavoratori hanno diritto a una sorveglianza sanitaria e all'obiettivo della stessa; f) alle circostanze nelle quali i lavoratori hanno diritto a una sorveglianza sanitaria e all'obiettivo della stessa; g) alle procedure di lavoro sicure per ridurre al minimo l'esposizione al rumore; h) all'uso corretto dei dispositivi di protezione individuale e alle relative indicazioni e controindicazione sanitarie all'uso.

Misure tecniche e organizzative:

**Misure di prevenzione e protezione.** Al fine di eliminare i rischi dal rumore alla fonte o di ridurli al minimo le misure di prevenzione e protezione riguardano: a) adozione di metodi di lavoro che implicano una minore esposizione al rumore; b) scelta di attrezzature di lavoro adeguate, tenuto conto del lavoro da svolgere, che emettano il minor rumore possibile, inclusa l'eventualità di rendere disponibili ai lavoratori attrezzature di lavoro conformi ai requisiti di cui al titolo III, il cui obiettivo o effetto è di limitare l'esposizione al rumore; c) progettazione della struttura dei luoghi e dei posti di lavoro; d) adeguata informazione e formazione sull'uso corretto delle attrezzature di lavoro in modo da ridurre al minimo l'esposizione al rumore; e) adozione di misure tecniche per il contenimento del rumore trasmesso per via aerea, quali schermature, involucri o rivestimenti realizzati con materiali fonoassorbenti e/o adozione di misure tecniche per il contenimento del rumore strutturale, quali sistemi di smorzamento o di isolamento; f) opportuni programmi di manutenzione delle attrezzature e macchine di lavoro, del luogo di lavoro e dei sistemi sul posto di lavoro; g) riduzione del rumore mediante una migliore organizzazione del lavoro attraverso la limitazione e della durata e dell'intensità dell'esposizione e l'adozione di orari di lavoro appropriati, con sufficienti periodi di riposo.

**Locali di riposo.** Nel caso in cui, data la natura dell'attività, il lavoratore benefici dell'utilizzo di locali di riposo messa a disposizione dal datore di lavoro, il rumore in questi locali è ridotto a un livello compatibile con il loro scopo e le loro condizioni di utilizzo.

- 3) Scivolamenti, cadute a livello;
- 4) Urti, colpi, impatti, compressioni;
- 5) Vibrazioni per "Operatore escavatore";

Analisi delle attività e dei tempi di esposizione con riferimento alla Scheda di Gruppo Omogeneo n. 23 del C.P.T. Torino (Costruzioni edili in genere - Nuove costruzioni): a) utilizzo escavatore (cingolato, gommato) per 60%.

**Fascia di appartenenza.** Mano-Braccio (HAV): "Non presente"; Corpo Intero (WBV): "Compreso tra 0,5 e 1 m/s<sup>2</sup>".

Misure Preventive e Protettive relative al rischio:

Sorveglianza Sanitaria:

**Sorveglianza sanitaria per i lavoratori.** I lavoratori esposti a livelli di vibrazioni superiori ai valori d'azione sono sottoposti alla sorveglianza sanitaria. La sorveglianza viene effettuata periodicamente, di norma una volta l'anno o con periodicità diversa decisa dal medico competente con adeguata motivazione riportata nel documento di valutazione dei rischi e resa nota ai rappresentanti per la sicurezza dei lavoratori in funzione della valutazione del rischio. L'organo di vigilanza, con provvedimento motivato, può disporre contenuti e periodicità della sorveglianza diversi rispetto a quelli forniti dal medico competente.

Informazione e Formazione:

**Informazione e formazione dei lavoratori.** Nelle attività che comportano una esposizione a rischi derivanti da vibrazioni, il datore di lavoro provvede a che i lavoratori ricevano informazioni e una formazione adeguata con particolare riguardo a: a) alle misure adottate volte a eliminare o ridurre al minimo il rischio derivante dalle vibrazioni, incluse le circostanze in cui si applicano dette misure; b) all'entità e al significato dei valori limite di esposizione e dei valori di azione, nonché ai potenziali rischi associati; c) ai risultati delle valutazioni, misurazioni o calcoli dei livelli di esposizione; d) all'utilità per individuare e segnalare gli effetti negativi dell'esposizione per la salute; e) alle circostanze nelle quali i lavoratori hanno diritto a una sorveglianza sanitaria e all'obiettivo della stessa; f) alle procedure di lavoro sicure per ridurre al minimo l'esposizione alle vibrazioni; g) all'uso corretto dei dispositivi di protezione individuale e alle relative indicazioni e controindicazione sanitarie all'uso.

**Formazione e addestramento uso DPI.** Il datore di lavoro assicura una formazione adeguata e organizza, se necessario, uno specifico addestramento circa l'uso corretto e l'utilizzo pratico dei DPI.

**Formazione specifica uso macchina/attrezzo.** Il datore di lavoro, quando sono superati i valori d'azione, assicura una formazione adeguata e organizza uno specifico addestramento circa l'uso corretto e sicuro delle macchine e/o attrezzature di lavoro, in modo da ridurre al minimo la loro esposizione a vibrazioni meccaniche.

Misure tecniche e organizzative:

**Misure generali.** Il datore di lavoro elimina i rischi alla fonte o li riduce al minimo e, in ogni caso, a livelli non superiori ai valori limite di esposizione. È obbligo del datore di lavoro verificare che, su periodi brevi, per le vibrazioni trasmesse al sistema mano-braccio il valore di esposizione sia inferiore a 20 m/s<sup>2</sup> e per le vibrazioni trasmesse al corpo intero il valore di esposizione sia inferiore a 1,5 m/s<sup>2</sup>.

**Acquisto di nuove macchine mobili.** Il datore di lavoro privilegia, all'atto dell'acquisto di nuove macchine mobili, quelle che espongono a minori livelli di vibrazioni. Inderogabile per A(8) > 1 m/s<sup>2</sup>.

**Adozione di metodi di lavoro.** Il datore di lavoro adotta i cicli di lavoro che consentano di alternare periodi di

esposizione a vibrazione a periodi in cui il lavoratore non sia esposto a vibrazione.

**Manutenzione macchine mobili.** Il datore di lavoro adotta un programma di manutenzione regolare e periodico delle macchine mobili, con particolare riguardo alle sospensioni, ai sedili ed al posto di guida degli automezzi.

**Utilizzo corretto di macchine mobili.** I lavoratori devono applicare le modalità corrette di guida al fine di ridurre le vibrazioni in conformità alla formazione ricevuta; ad esempio: evitare alte velocità in particolare su strade accidentate, postura di guida e corretta regolazione del sedile.

**Pianificazione dei percorsi di lavoro.** Il datore di lavoro pianifica, laddove possibile, i percorsi di lavoro scegliendo quelli meno accidentati; oppure, dove possibile, effettuare lavori di livellamento stradale.

**Procedure di lavoro ed esercizi alla colonna.** I lavoratori devono evitare ulteriori fattori di rischio per disturbi a carico della colonna ed effettuare esercizi per prevenire il mal di schiena durante le pause di lavoro in conformità alla formazione ricevuta.

**Dispositivi di protezione individuale:**

**Fornitura di indumenti per la protezione dal freddo e l'umidità.** Il datore di lavoro fornisce, ai lavoratori esposti alle vibrazioni, indumenti per la protezione dal freddo e dall'umidità.

**Fornitura di dispositivi di smorzamento.** Il datore di lavoro dota le macchine, che espongono ai più alti livelli di vibrazione, di dispositivi di smorzamento che attenuano la vibrazione trasmessa al corpo intero (piedi o parte seduta del lavoratore).

**Fornitura di sedili ammortizzanti.** Il datore di lavoro dota le macchine, che espongono ai più alti livelli di vibrazione, di sedili ammortizzanti che attenuano la vibrazione trasmessa al corpo intero (piedi o parte seduta del lavoratore).

Misure Preventive e Protettive relative alla Macchina:

- 1) Escavatore: misure preventive e protettive;

**Prescrizioni Esecutive:**

**Prima dell'uso:** **1)** Controlla tutti i dispositivi di segnalazione (acustici e luminosi) e i gruppi ottici di illuminazione; **2)** Controlla tutti i comandi e i dispositivi frenanti; **3)** Disponi affinché la visibilità del posto di guida sia ottimale; **4)** Controlla, proteggendoti adeguatamente, l'integrità dei componenti dell'impianto oleodinamico, prestando particolare riguardo alle tubazioni flessibili; **5)** Controlla i percorsi e le aree di manovra richiedendo, se necessario, la predisposizione di adeguati rafforzamenti; **6)** Nel cantiere procedi a velocità moderata, nel rispetto dei limiti ivi stabiliti; **7)** In prossimità dei posti di lavoro procedi a passo d'uomo; **8)** Durante gli spostamenti del mezzo, aziona il girofaro; **9)** Controlla che lungo i percorsi carrabili del cantiere e, in particolare, nella zona di lavoro non vi sia la presenza di sottoservizi (cavi, tubazioni, ecc. per il passaggio di gas, energia elettrica, acqua, fognature, linee telefoniche, ecc.); **10)** Se devi effettuare manovre in spazi ristretti o in condizioni di limitata visibilità, richiedi l'intervento di personale a terra; **11)** Evita, se non esplicitamente consentito, di transitare o fermarti in prossimità del bordo degli scavi; **12)** Accertati che il mezzo sia posizionato in maniera da consentire il passaggio pedonale e, comunque, provvedi a delimitare il raggio d'azione del mezzo; **13)** Verifica che non vi siano linee elettriche interferenti l'area di manovra del mezzo.

**Durante l'uso:** **1)** Annuncia l'inizio delle manovre di scavo mediante l'apposito segnalatore acustico; **2)** Se il mezzo ne è dotato, ricorda di utilizzare sempre gli stabilizzatori prima di iniziare le operazioni di scavo durante il lavoro notturno utilizza gli appositi dispositivi di illuminazione; **3)** Impedisci a chiunque l'accesso a bordo del mezzo; **4)** Impedisci a chiunque di farsi trasportare o sollevare all'interno della benna; **5)** Evita di traslare il carico, durante la sua movimentazione, al di sopra di postazioni di lavoro e/o passaggio; **6)** Cura la strumentazione ed i comandi, mantenendoli sempre puliti e privi di grasso, ecc.; **7)** Durante gli spostamenti tenere l'attrezzatura di lavoro ad una altezza dal terreno tale da assicurare una buona visibilità e stabilità; **8)** Durante le interruzioni momentanee del lavoro, abbassa a terra la benna ed aziona il dispositivo di blocco dei comandi; **9)** Durante le operazioni di sostituzione dei denti della benna, utilizza sempre occhiali di protezione ed otoprotettori; **10)** Durante i rifornimenti, spegni il motore, evita di fumare ed accertati dell'assenza di fiamme libere in adiacenza del mezzo; **11)** Informa tempestivamente il preposto e/o il datore di lavoro, di malfunzionamenti o pericoli che dovessero evidenziarsi durante il lavoro.

**Dopo l'uso:** **1)** Accertati di aver abbassato a terra la benna e di aver azionato il freno di stazionamento ed inserito il blocco dei comandi; **2)** Effettua tutte le operazioni di revisione e manutenzione della macchina secondo quanto indicato nel libretto del mezzo e sempre dopo esserti accertato che i motori siano spenti e non riavviabili da terzi accidentalmente.

**Riferimenti Normativi:**

D.Lgs. 9 aprile 2008 n.81, Titolo III, Capo 1; D.Lgs. 9 aprile 2008 n.81, Allegato 6.

- 2) DPl: operatore escavatore;

**Prescrizioni Organizzative:**

Devono essere forniti al lavoratore adeguati dispositivi di protezione individuale: **a)** casco; **b)** calzature di sicurezza; **c)** maschere (se presenti nell'aria polveri o sostanze nocive); **d)** otoprotettori; **e)** guanti; **f)** indumenti protettivi (tute).

Attrezzi utilizzati dall'operatore:

- a) Attrezzi manuali;

**Finitrice**

La finitrice è una macchina utilizzata nella realizzazione del manto stradale in conglomerato bituminoso e nella posa in opera del

tappetino di usura.

Rischi generati dall'uso della Macchina:

- 1) Inalazione fumi, gas, vapori;
- 2) Rumore per "Operatore rifinitrice";

Analisi dei livelli di esposizione al rumore con riferimento alla Scheda di Gruppo Omogeneo n. 146 del C.P.T. Torino (Costruzioni stradali in genere - Nuove costruzioni).

**Fascia di appartenenza.** Sulla settimana di maggiore esposizione è "Superiore a 85 dB(A)"; sull'attività di tutto il cantiere è "Superiore a 85 dB(A)".

Misure Preventive e Protettive relative al rischio:

---

#### Sorveglianza Sanitaria:

**Sorveglianza sanitaria per i lavoratori.** I lavoratori la cui esposizione al rumore eccede i valori superiori di azione (Lex > 85 dB(A)) sono sottoposti alla sorveglianza sanitaria. La sorveglianza è effettuata dal medico competente, con adeguata motivazione riportata nel documento di valutazione dei rischi e resa nota ai rappresentanti per la sicurezza di lavoratori in funzione della valutazione del rischio. L'organo di vigilanza, con provvedimento motivato, può disporre contenuti e periodicità della sorveglianza diversi rispetto a quelli forniti dal medico competente.

---

#### Informazione e Formazione:

**Informazione e Formazione dei lavoratori.** I lavoratori esposti a valori uguali o superiori ai valori inferiori di azione sono informati e formati in relazione ai rischi provenienti dall'esposizione al rumore, con particolare riferimento: a) alle misure adottate volte a eliminare o ridurre al minimo il rischio derivante dal rumore, incluse le circostanze in cui si applicano dette misure; b) all'entità e al significato dei valori limite di esposizione e dei valori di azione, nonché ai potenziali rischi associati; c) ai risultati delle valutazioni, misurazioni o calcoli dei livelli di esposizione; d) all'utilità per individuare e segnalare gli effetti negativi dell'esposizione per la salute; e) alle circostanze nelle quali i lavoratori hanno diritto a una sorveglianza sanitaria e all'obiettivo della stessa; e) alle circostanze nelle quali i lavoratori hanno diritto a una sorveglianza sanitaria e all'obiettivo della stessa; f) alle procedure di lavoro sicure per ridurre al minimo l'esposizione al rumore; g) all'uso corretto dei dispositivi di protezione individuale e alle relative indicazioni e controindicazioni sanitarie all'uso.

---

#### Misure tecniche e organizzative:

**Misure di prevenzione e protezione.** Al fine di eliminare i rischi dal rumore alla fonte o di ridurli al minimo le misure di prevenzione e protezione riguardano: a) adozione di metodi di lavoro che implicano una minore esposizione al rumore; b) scelta di attrezzature di lavoro adeguate, tenuto conto del lavoro da svolgere, che emettano il minor rumore possibile, inclusa l'eventualità di rendere disponibili ai lavoratori attrezzature di lavoro conformi ai requisiti di cui al titolo III, il cui obiettivo o effetto è di limitare l'esposizione al rumore; c) progettazione della struttura dei luoghi e dei posti di lavoro; d) adeguata informazione e formazione sull'uso corretto delle attrezzature di lavoro in modo da ridurre al minimo l'esposizione al rumore; e) adozione di misure tecniche per il contenimento del rumore trasmesso per via aerea, quali schermature, involucri o rivestimenti realizzati con materiali fonoassorbenti e/o adozione di misure tecniche per il contenimento del rumore strutturale, quali sistemi di smorzamento o di isolamento; f) opportuni programmi di manutenzione delle attrezzature e macchine di lavoro, del luogo di lavoro e dei sistemi sul posto di lavoro; g) riduzione del rumore mediante una migliore organizzazione del lavoro attraverso la limitazione e della durata e dell'intensità dell'esposizione e l'adozione di orari di lavoro appropriati, con sufficienti periodi di riposo.

**Locali di riposo.** Nel caso in cui, data la natura dell'attività, il lavoratore benefici dell'utilizzo di locali di riposo messa a disposizione dal datore di lavoro, il rumore in questi locali è ridotto a un livello compatibile con il loro scopo e le loro condizioni di utilizzo.

**Programma di misure tecniche e organizzative.** Elaborazione ed applicazione di un programma di misure tecniche e organizzative volte a ridurre l'esposizione al rumore, considerando in particolare le misure di prevenzione e protezione sopra elencate.

**Segnalazione e delimitazione zone ad elevata rumorosità.** I luoghi di lavoro dove i lavoratori sono esposti ad un rumore al di sopra dei valori superiori di azione sono indicati da appositi segnali. Dette aree sono inoltre delimitate e l'accesso alle stesse è limitato, ove ciò sia tecnicamente possibile e giustificato dal rischio di esposizione.

---

#### Dispositivi di protezione individuale:

**Uso dei Dispositivi di protezione individuale.** Durante le seguenti attività e con le rispettive indicazioni in merito alla protezione dell'udito i lavoratori sono forniti di specifici DPI dell'udito:

- 1) Utilizzo rifinitrice (B539), protezione dell'udito Obbligatoria, DPI dell'udito Generico (cuffie o inserti) (valore di attenuazione 12 dB(A)).

Si prevede per i lavoratori adeguato addestramento sull'uso dei dispositivi dell'udito (art. 77 comma 5 del D.Lgs. 9 aprile 2008 n.81).

- 3) Scivolamenti, cadute a livello;
- 4) Vibrazioni per "Operatore rifinitrice";

Analisi delle attività e dei tempi di esposizione con riferimento alla Scheda di Gruppo Omogeneo n. 146 del C.P.T. Torino (Costruzioni stradali in genere - Nuove costruzioni): a) utilizzo rifinitrice per 65%.

**Fascia di appartenenza.** Mano-Braccio (HAV): "Non presente"; Corpo Intero (WBV): "Compreso tra 0,5 e 1 m/s<sup>2</sup>".

Misure Preventive e Protettive relative al rischio:

---

#### Sorveglianza Sanitaria:

Fondi F.S.C. 2014 - 2020

Cup: H97H17000860001

**Sorveglianza sanitaria per i lavoratori.** I lavoratori esposti a livelli di vibrazioni superiori ai valori d'azione sono sottoposti alla sorveglianza sanitaria. La sorveglianza viene effettuata periodicamente, di norma una volta l'anno o con periodicità diversa decisa dal medico competente con adeguata motivazione riportata nel documento di valutazione dei rischi e resa nota ai rappresentanti per la sicurezza dei lavoratori in funzione della valutazione del rischio. L'organo di vigilanza, con provvedimento motivato, può disporre contenuti e periodicità della sorveglianza diversi rispetto a quelli forniti dal medico competente.

#### Informazione e Formazione:

**Informazione e formazione dei lavoratori.** Nelle attività che comportano una esposizione a rischi derivanti da vibrazioni, il datore di lavoro provvede a che i lavoratori ricevano informazioni e una formazione adeguata con particolare riguardo a: a) alle misure adottate volte a eliminare o ridurre al minimo il rischio derivante dalle vibrazioni, incluse le circostanze in cui si applicano dette misure; b) all'entità e al significato dei valori limite di esposizione e dei valori di azione, nonché ai potenziali rischi associati; c) ai risultati delle valutazioni, misurazioni o calcoli dei livelli di esposizione; d) all'utilità per individuare e segnalare gli effetti negativi dell'esposizione per la salute; e) alle circostanze nelle quali i lavoratori hanno diritto a una sorveglianza sanitaria e all'obiettivo della stessa; f) alle procedure di lavoro sicure per ridurre al minimo l'esposizione alle vibrazioni; g) all'uso corretto dei dispositivi di protezione individuale e alle relative indicazioni e controindicazioni sanitarie all'uso.

**Formazione e addestramento uso DPI.** Il datore di lavoro assicura una formazione adeguata e organizza, se necessario, uno specifico addestramento circa l'uso corretto e l'utilizzo pratico dei DPI.

**Formazione specifica uso macchina/attrezzo.** Il datore di lavoro, quando sono superati i valori d'azione, assicura una formazione adeguata e organizza uno specifico addestramento circa l'uso corretto e sicuro delle macchine e/o attrezzature di lavoro, in modo da ridurre al minimo la loro esposizione a vibrazioni meccaniche.

#### Misure tecniche e organizzative:

**Misure generali.** Il datore di lavoro elimina i rischi alla fonte o li riduce al minimo e, in ogni caso, a livelli non superiori ai valori limite di esposizione. È obbligo del datore di lavoro verificare che, su periodi brevi, per le vibrazioni trasmesse al sistema mano-braccio il valore di esposizione sia inferiore a  $20 \text{ m/s}^2$  e per le vibrazioni trasmesse al corpo intero il valore di esposizione sia inferiore a  $1,5 \text{ m/s}^2$ .

**Acquisto di nuove macchine mobili.** Il datore di lavoro privilegia, all'atto dell'acquisto di nuove macchine mobili, quelle che espongono a minori livelli di vibrazioni. Inderogabile per  $A(8) > 1 \text{ m/s}^2$ .

**Adozione di metodi di lavoro.** Il datore di lavoro adotta i cicli di lavoro che consentano di alternare periodi di esposizione a vibrazione a periodi in cui il lavoratore non sia esposto a vibrazione.

**Manutenzione macchine mobili.** Il datore di lavoro adotta un programma di manutenzione regolare e periodico delle macchine mobili, con particolare riguardo alle sospensioni, ai sedili ed al posto di guida degli automezzi.

**Utilizzo corretto di macchine mobili.** I lavoratori devono applicare le modalità corrette di guida al fine di ridurre le vibrazioni in conformità alla formazione ricevuta; ad esempio: evitare alte velocità in particolare su strade accidentate, postura di guida e corretta regolazione del sedile.

**Pianificazione dei percorsi di lavoro.** Il datore di lavoro pianifica, laddove possibile, i percorsi di lavoro scegliendo quelli meno accidentati; oppure, dove possibile, effettuare lavori di livellamento stradale.

**Procedure di lavoro ed esercizi alla colonna.** I lavoratori devono evitare ulteriori fattori di rischio per disturbi a carico della colonna ed effettuare esercizi per prevenire il mal di schiena durante le pause di lavoro in conformità alla formazione ricevuta.

#### Dispositivi di protezione individuale:

**Fornitura di indumenti per la protezione dal freddo e l'umidità.** Il datore di lavoro fornisce, ai lavoratori esposti alle vibrazioni, indumenti per la protezione dal freddo e dall'umidità.

**Fornitura di dispositivi di smorzamento.** Il datore di lavoro dota le macchine, che espongono ai più alti livelli di vibrazione, di dispositivi di smorzamento che attenuano la vibrazione trasmessa al corpo intero (piedi o parte seduta del lavoratore).

**Fornitura di sedili ammortizzanti.** Il datore di lavoro dota le macchine, che espongono ai più alti livelli di vibrazione, di sedili ammortizzanti che attenuano la vibrazione trasmessa al corpo intero (piedi o parte seduta del lavoratore).

Misure Preventive e Protettive relative alla Macchina:

- 1) Finitrice: misure preventive e protettive;

#### Prescrizioni Esecutive:

**Prima dell'uso:** **1)** Controlla tutti i dispositivi di segnalazione (acustici e luminosi) e i gruppi ottici di illuminazione; **2)** Controlla i dispositivi frenanti e tutti i comandi disposti al posto di guida e sulla pedana posteriore; **3)** Controlla, proteggendoti adeguatamente, l'integrità dei componenti dell'impianto oleodinamico, prestando particolare riguardo alle tubazioni flessibili; **4)** Controlla il corretto funzionamento del riduttore di pressione, del manometro, delle connessioni tra tubazioni, bruciatori e bombole; **5)** Accertati che l'area di lavoro sia stata adeguatamente segnalata e che il traffico veicolare sia stato deviato a distanza di sicurezza; **6)** Durante gli spostamenti del mezzo, aziona il girofaro; **7)** Se devi effettuare manovre in spazi ristretti o in condizioni di limitata visibilità, richiedi l'intervento di personale a terra; **8)** Evita, se non esplicitamente consentito, di transitare o fermarti in prossimità del bordo degli scavi.

**Durante l'uso:** **1)** Annuncia l'inizio delle manovre mediante l'apposito segnalatore acustico; **2)** Durante il lavoro notturno utilizza gli appositi dispositivi di illuminazione; **3)** Impedisci a chiunque l'accesso a bordo del mezzo; **4)** Cura la strumentazione ed i comandi, mantenendoli sempre puliti e privi di grasso, ecc.; **5)** Impedisci a chiunque di introdurre qualsiasi attrezzo all'interno del vano coclea (anche per eventuali rimozioni) durante il funzionamento del mezzo; **6)** Sorveglia che il personale si mantenga a distanza di sicurezza dal bruciatore e dai fianchi di contenimento; **7)** Durante i

Fondi F.S.C. 2014 - 2020

Cup: H97H17000860001

rifornimenti, spegni il motore, evita di fumare ed accertati dell'assenza di fiamme libere in adiacenza del mezzo; **8)** Informa tempestivamente il preposto e/o il datore di lavoro, di malfunzionamenti o pericoli che dovessero evidenziarsi durante il lavoro.

**Dopo l'uso:** **1)** Accertati di aver spento i bruciatori, chiuso il rubinetto della bombola, azionato il freno di stazionamento; **2)** Effettua tutte le operazioni di revisione e manutenzione della macchina secondo quanto indicato nel libretto del mezzo e sempre dopo esserti accertato che i motori siano spenti e non riavviabili da terzi accidentalmente.

**Riferimenti Normativi:**

D.Lgs. 9 aprile 2008 n.81, Titolo III, Capo 1; D.Lgs. 9 aprile 2008 n.81, Allegato 6.

2) DPI: operatore finitrice;

**Prescrizioni Organizzative:**

Devono essere forniti al lavoratore adeguati dispositivi di protezione individuale: **a)** casco; **b)** copricapo; **c)** calzature di sicurezza; **d)** maschere (se presenti nell'aria polveri o sostanze nocive); **e)** guanti; **f)** indumenti protettivi (tute).

Attrezzi utilizzati dall'operatore:

a) Attrezzi manuali;

## Rullo compressore

Il rullo compressore è una macchina, utilizzata prevalentemente nei lavori stradali, costituita da un corpo semovente, la cui traslazione e contemporanea compattazione del terreno o del manto bituminoso, avviene mediante due o tre grandi cilindri metallici (la cui rotazione permette l'avanzamento della macchina) adeguatamente pesanti, lisci o, eventualmente (solo per compattazione di terreno), dotati di punte per un'azione a maggior profondità.

Rischi generati dall'uso della Macchina:

1) Scivolamenti, cadute a livello;

2) Vibrazioni per "Operatore rullo compressore";

Analisi delle attività e dei tempi di esposizione con riferimento alla Scheda di Gruppo Omogeneo n. 144 del C.P.T. Torino (Costruzioni stradali in genere - Nuove costruzioni): a) utilizzo rullo compressore per 75%.

**Fascia di appartenenza.** Mano-Braccio (HAV): "Non presente"; Corpo Intero (WBV): "Compreso tra 0,5 e 1 m/s<sup>2</sup>".

Misure Preventive e Protettive relative al rischio:

**Sorveglianza Sanitaria:**

**Sorveglianza sanitaria per i lavoratori.** I lavoratori esposti a livelli di vibrazioni superiori ai valori d'azione sono sottoposti alla sorveglianza sanitaria. La sorveglianza viene effettuata periodicamente, di norma una volta l'anno o con periodicità diversa decisa dal medico competente con adeguata motivazione riportata nel documento di valutazione dei rischi e resa nota ai rappresentanti per la sicurezza dei lavoratori in funzione della valutazione del rischio. L'organo di vigilanza, con provvedimento motivato, può disporre contenuti e periodicità della sorveglianza diversi rispetto a quelli forniti dal medico competente.

**Informazione e Formazione:**

**Informazione e formazione dei lavoratori.** Nelle attività che comportano una esposizione a rischi derivanti da vibrazioni, il datore di lavoro provvede a che i lavoratori ricevano informazioni e una formazione adeguata con particolare riguardo a: a) alle misure adottate volte a eliminare o ridurre al minimo il rischio derivante dalle vibrazioni, incluse le circostanze in cui si applicano dette misure; b) all'entità e al significato dei valori limite di esposizione e dei valori di azione, nonché ai potenziali rischi associati; c) ai risultati delle valutazioni, misurazioni o calcoli dei livelli di esposizione; d) all'utilità per individuare e segnalare gli effetti negativi dell'esposizione per la salute; e) alle circostanze nelle quali i lavoratori hanno diritto a una sorveglianza sanitaria e all'obiettivo della stessa; f) alle procedure di lavoro sicure per ridurre al minimo l'esposizione alle vibrazioni; g) all'uso corretto dei dispositivi di protezione individuale e alle relative indicazioni e controindicazioni sanitarie all'uso.

**Formazione e addestramento uso DPI.** Il datore di lavoro assicura una formazione adeguata e organizza, se necessario, uno specifico addestramento circa l'uso corretto e l'utilizzo pratico dei DPI.

**Formazione specifica uso macchina/attrezzo.** Il datore di lavoro, quando sono superati i valori d'azione, assicura una formazione adeguata e organizza uno specifico addestramento circa l'uso corretto e sicuro delle macchine e/o attrezzature di lavoro, in modo da ridurre al minimo la loro esposizione a vibrazioni meccaniche.

**Misure tecniche e organizzative:**

**Misure generali.** Il datore di lavoro elimina i rischi alla fonte o li riduce al minimo e, in ogni caso, a livelli non superiori ai valori limite di esposizione. E' obbligo del datore di lavoro verificare che, su periodi brevi, per le vibrazioni trasmesse al sistema mano-braccio il valore di esposizione sia inferiore a 20 m/s<sup>2</sup> e per le vibrazioni trasmesse al corpo intero il valore di esposizione sia inferiore a 1,5 m/s<sup>2</sup>.

**Acquisto di nuove macchine mobili.** Il datore di lavoro privilegia, all'atto dell'acquisto di nuove macchine mobili, quelle che espongono a minori livelli di vibrazioni. Inderogabile per A(8) > 1 m/s<sup>2</sup>.

**Adozione di metodi di lavoro.** Il datore di lavoro adotta i cicli di lavoro che consentano di alternare periodi di esposizione a vibrazione a periodi in cui il lavoratore non sia esposto a vibrazione.

**Manutenzione macchine mobili.** Il datore di lavoro adotta un programma di manutenzione regolare e periodico delle macchine mobili, con particolare riguardo alle sospensioni, ai sedili ed al posto di guida degli automezzi.

Fondi F.S.C. 2014 - 2020

Cup: H97H17000860001

Consolidamento in corso ai sensi dell'art. 22 del D.Lgs. n. 81/08 "Decreto Legislativo Atti di Vigilanza" e SP 113 "del Bosco di S. Giuliano" 168



**Utilizzo corretto di macchine mobili.** I lavoratori devono applicare le modalità corrette di guida al fine di ridurre le vibrazioni in conformità alla formazione ricevuta; ad esempio: evitare alte velocità in particolare su strade accidentate, postura di guida e corretta regolazione del sedile.

**Pianificazione dei percorsi di lavoro.** Il datore di lavoro pianifica, laddove possibile, i percorsi di lavoro scegliendo quelli meno accidentati; oppure, dove possibile, effettuare lavori di livellamento stradale.

**Procedure di lavoro ed esercizi alla colonna.** I lavoratori devono evitare ulteriori fattori di rischio per disturbi a carico della colonna ed effettuare esercizi per prevenire il mal di schiena durante le pause di lavoro in conformità alla formazione ricevuta.

**Dispositivi di protezione individuale:**

**Fornitura di indumenti per la protezione dal freddo e l'umidità.** Il datore di lavoro fornisce, ai lavoratori esposti alle vibrazioni, indumenti per la protezione dal freddo e dall'umidità.

**Fornitura di dispositivi di smorzamento.** Il datore di lavoro dota le macchine, che espongono ai più alti livelli di vibrazione, di dispositivi di smorzamento che attenuano la vibrazione trasmessa al corpo intero (piedi o parte seduta del lavoratore).

**Fornitura di sedili ammortizzanti.** Il datore di lavoro dota le macchine, che espongono ai più alti livelli di vibrazione, di sedili ammortizzanti che attenuano la vibrazione trasmessa al corpo intero (piedi o parte seduta del lavoratore).

Misure Preventive e Protettive relative alla Macchina:

1) Rullo compressore: misure preventive e protettive;

**Prescrizioni Esecutive:**

**Prima dell'uso:** **1)** Controlla tutti i dispositivi di segnalazione (acustici e luminosi) e i gruppi ottici di illuminazione; **2)** Controlla tutti i comandi e i dispositivi frenanti; **3)** Controlla, proteggendoti adeguatamente, l'integrità dei componenti dell'impianto oleodinamico, prestando particolare riguardo alle tubazioni flessibili; **4)** Controlla i percorsi e le aree di manovra richiedendo, se necessario, la predisposizione di adeguati rafforzamenti; **5)** Nel cantiere procedi a velocità moderata, nel rispetto dei limiti ivi stabiliti; **6)** In prossimità dei posti di lavoro procedi a passo d'uomo; **7)** Durante gli spostamenti del mezzo, aziona il girofaro; **8)** Controlla che lungo i percorsi carrabili del cantiere e, in particolare, nella zona di lavoro non vi sia la presenza di sottoservizi (cavi, tubazioni, ecc. per il passaggio di gas, energia elettrica, acqua, fognature, linee telefoniche, ecc.); **9)** Se devi effettuare manovre in spazi ristretti o in condizioni di limitata visibilità, richiedi l'intervento di personale a terra; **10)** Evita, se non esplicitamente consentito, di transitare o fermarti in prossimità del bordo degli scavi.

**Durante l'uso:** **1)** Annuncia l'inizio delle manovre mediante l'apposito segnalatore acustico; **2)** Impedisci a chiunque l'accesso a bordo del mezzo; **3)** Accertati che i serbatoi dell'acqua per il raffreddamento dei tamburi siano sempre adeguatamente riforniti; **4)** Evita di surriscaldare eccessivamente i tamburi; **5)** Durante i rifornimenti, spegni il motore, evita di fumare ed accertati dell'assenza di fiamme libere in adiacenza del mezzo; **6)** Informa tempestivamente il preposto e/o il datore di lavoro, di malfunzionamenti o pericoli che dovessero evidenziarsi durante il lavoro.

**Dopo l'uso:** **1)** Posiziona il mezzo nelle aree di sosta appositamente predisposte, assicurandoti di aver inserito il blocco dei comandi ed il freno di stazionamento; **2)** Effettua tutte le operazioni di revisione e manutenzione della macchina secondo quanto indicato nel libretto del mezzo e sempre dopo esserti accertato che i motori siano spenti e non riavviabili da terzi accidentalmente.

**Riferimenti Normativi:**

D.Lgs. 9 aprile 2008 n.81, Titolo III, Capo 1; D.Lgs. 9 aprile 2008 n.81, Allegato 6.

2) DPI: operatore rullo compressore;

**Prescrizioni Organizzative:**

Devono essere forniti al lavoratore adeguati dispositivi di protezione individuale: **a)** casco; **b)** copricapo; **c)** calzature di sicurezza; **d)** otoprotettori; **e)** guanti; **f)** indumenti protettivi (tute).

Attrezzi utilizzati dall'operatore:

a) Attrezzi manuali;

# EMISSIONE SONORA ATTREZZATURE E MACCHINE

(art 190, D.Lgs. 81/2008)

ATTREZZATURA	Lavorazioni	Emissione Sonora dB(A)
Compressore elettrico	Segnaletica Orizzontale e verticale.	84.7
Pistola per verniciatura a spruzzo	Segnaletica Orizzontale e verticale.	84.1

MACCHINA	Lavorazioni	Emissione Sonora dB(A)
Autocarro	Allestimento di cantiere temporaneo su strada; Sfondamenti pacchetto stradale; Asportazione di strato di usura e collegamento; Formazione di manto di usura e collegamento; Smobilizzo del cantiere.	77.9
Escavatore	Sfondamenti pacchetto stradale.	80.9
Finitrice	Formazione di manto di usura e collegamento.	88.7
Rullo compressore	Sfondamenti pacchetto stradale; Formazione di manto di usura e collegamento.	88.3

## COORDINAMENTO GENERALE DEL PSC

# COORDINAMENTO DELLE LAVORAZIONI E FASI

Sono presenti Lavorazioni o Fasi interferenti, che sono compatibili, senza bisogno di una prescrizione.

# COORDINAMENTO PER USO COMUNE DI APPRESTAMENTI, ATTREZZATURE, INFRASTRUTTURE, MEZZI E SERVIZI DI PROTEZIONE COLLETTIVA

(punto 2.1.2, lettera f, Allegato XV del D.Lgs. 81/2008)

Viabilità principale di cantiere per mezzi meccanici  
Strada principale SP n. 120 e SP n. 113

Mezzi d'opera

La regolamentazione dell'uso comune di attrezzature, apprestamenti, infrastrutture, mezzi logistici e/o di protezione collettiva che saranno presenti in cantiere viene di seguito riportata al fine di:

- individuare chi li deve allestire, mettere in atto e garantire la loro manutenzione;
- stabilire chi li deve utilizzare e quando;
- definire le modalità e le procedure di utilizzo;
- evitare la duplicazione degli allestimenti.

## ATTRIBUZIONE DELLE RESPONSABILITÀ IN MATERIA DI SICUREZZA NEL CANTIERE

L'attribuzione delle responsabilità e dei compiti in materia di sicurezza è uno dei cardini fondamentali per armonizzare la conduzione dei lavori nel cantiere e per la salvaguardia della sicurezza dei Lavoratori.

Pertanto, l'Impresa dovrà provvedere a formalizzare le competenze e gli obblighi dei Responsabili di cantiere con compiti relativi alla sicurezza con specifiche deleghe personali prima dell'inizio dei lavori.

Della stessa importanza è la divulgazione dei compiti e delle responsabilità di ogni componente l'organico del cantiere.

L'Impresa dovrà provvedervi utilizzando, tra l'altro le riunioni per la formazione ed informazione del personale e la distribuzione di opuscoli (se necessario anche differenziati per categorie di lavoro, fornitori ecc.) contenenti almeno:

- l'organigramma del cantiere;
- le competenze dei Responsabili del cantiere e dei referenti per la sicurezza;
- le competenze e gli obblighi delle Maestranze;
- l'informazione dei rischi esistenti in cantiere, con particolari riferimenti alle mansioni affidate ed alle fasi lavorative in atto;
- le indicazioni di carattere generale quali il divieto di iniziare o proseguire i lavori quando siano carenti le misure di sicurezza e quando non siano rispettate le disposizioni operative delle varie fasi lavorative programmate e le informazioni sui luoghi di lavoro al servizio del cantiere che dovranno in ogni caso rispondere alle norme di cui al Titolo II del DLgs 81/2008 e s.m. e i. (ex Titolo II del DLgs 626/1994).

Si riportano comunque - a titolo di indirizzo, informativo e non esaustivo - i compiti più importanti delle figure che saranno presenti nell'organigramma di cantiere, precisando che, nell'ambito delle proprie competenze, ognuno ha la piena responsabilità in merito all'ottemperanza delle prescrizioni di sicurezza previste per legge e/o dal presente PSC.

**DIRETTORE DI CANTIERE** DLgs 81/2008 e s.m. e i. Allegato XV, punto 3.2.1, lett. a punto 6 (ex DPR 222/2003, art. 6, comma I, lett. a punto 6)

**E RESPONSABILE PER LA SICUREZZA IN CANTIERE**

DLgs 81/2008 e s.m. e i. Allegato XV, punto 3.2.1, lett. a punto 3 e lett. b (ex DPR 222/2003, art. 6, comma 1, lett. a punto 3 e lett. b)

In ottemperanza a quanto previsto dal DLgs 163/2006 (ex art. 31, comma 2 della legge 415/1998 Merloni ter), è tenuto a vigilare sull'osservanza del PSC, congiuntamente al Coordinatore per l'esecuzione (ciascuno nell'ambito delle proprie competenze).

Egli ha la responsabilità della gestione tecnico-esecutiva dei lavori e del Piano di Sicurezza che, nell'ambito della "Formazione ed Informazione", illustrerà a tutto il personale dipendente ed a tutte le persone che saranno comunque coinvolte nel processo delle lavorazioni.

Il Direttore di cantiere dovrà adempiere alle disposizioni impartite dal Coordinatore in Fase di Esecuzione per l'attuazione di quanto previsto nel PSC e dovrà collaborare con lo stesso in maniera fattiva per cercare di ottenere il miglioramento della sicurezza dei Lavoratori in cantiere.

Predisporrà, vigilerà e verificherà affinché il Capo Cantiere, i Preposti, le Maestranze e quanti altri saranno impegnati nella realizzazione dei lavori, eseguano i lavori nel rispetto del presente PSC e delle leggi vigenti, del progetto e delle norme di buona tecnica.

Istruirà il Capo Cantiere con tutte le informazioni necessarie alla esecuzione dei lavori in sicurezza e disporrà per l'utilizzo di mezzi, attrezzi e materiali verificandone la rispondenza alle normative ed omologazioni obbligatorie; accerterà inoltre che i vari addetti all'utilizzazione delle stesse siano in possesso dei necessari requisiti.

### CAPO CANTIERE

DLgs 81/2008 e s.m. e i. Allegato XV, punto 3.2.1, lett. a punto 6 (ex DPR 222/2003, art. 6, comma 1, lett. a punto 6)

Opera alle dirette dipendenze del Direttore di Cantiere e presiederà all'esecuzione delle fasi lavorative vigilando affinché:

- i lavori vengano eseguiti correttamente e nel rispetto delle misure di prevenzione;
- vengano utilizzati da tutti i Dispositivi di Protezione Individuali necessari per le lavorazioni in corso;
- non vengano comunque eseguiti lavori con rischi particolari o non sufficientemente programmati.

Il Capo Cantiere dovrà conoscere perfettamente il progetto esecutivo delle opere da eseguire, il PSC ed il POS al fine di acquisire la conoscenza delle lavorazioni ed attività previste, delle eventuali sovrapposizioni ed interferenze e dei relativi rischi connessi.

Fornirà ai Preposti le istruzioni necessarie per svolgere i lavori in sicurezza.

Disporrà affinché tutte le macchine e le attrezzature siano utilizzate correttamente e mantenute in efficienza.

Provvederà affinché sia costantemente aggiornata la segnaletica di sicurezza nel cantiere e le opere necessarie per la protezione collettiva in generale (parapetti, protezione degli scavi, mantovane, tettoie ecc.).

In particolare, egli dovrà:

- rendere edotti i lavoratori dei rischi specifici cui sono esposti e portare a loro conoscenza le norme essenziali di prevenzione, le disposizioni e le procedure esecutive del PSC e del POS;
- assicurarsi che tutti i lavoratori facciano realmente uso dei DPI messi a loro disposizione;
- provvedere all'esposizione della segnaletica di sicurezza, avendo cura di aggiornarla costantemente, secondo le esigenze delle fasi lavorative in atto;
- curare costantemente la giusta collocazione delle recinzioni necessarie (per delimitare scavi, canali, viabilità di cantiere ecc.);
- assicurarsi che il personale presente in cantiere (specialmente autisti, operatori di mezzi, fornitori ecc.) conosca i luoghi di lavoro in cui dovrà spostarsi e operare;
- assicurarsi della conformità delle macchine, utensili ed attrezzature che verranno utilizzate in cantiere, verificando della validità della documentazione in dotazione alle stesse;
- verificare che anche le macchine e le attrezzature di terzi che entrano in cantiere (fornitori, subappaltatori, lavoratori autonomi ecc.) siano mantenute in efficienza ed utilizzate in modo corretto;
- assicurarsi che i lavoratori impegnati nelle varie fasi si passino le consegne sullo stato di avanzamento delle lavorazioni in cui sono impegnati e sulle disposizioni di sicurezza adottate e

da rispettare;

- infine verificare che prima della chiusura serale del cantiere lo stesso sia stato messo in sicurezza (quadri elettrici, segnaletica, recinzioni, mezzi, viabilità ecc.).

#### PREPOSTI (Assistenti e Capi Squadra)

DLgs 81/2008 e s.m. e i. Allegato XV, punto 3.2.1, lett. a punto 3 e lett. b (ex DPR 222/2003, art. 6, comma 1, lett. a punto 3 e lett. b)

Presiederanno all'esecuzione di singole fasi lavorative in ottemperanza alle disposizioni del Capo Cantiere, vigilando affinché i lavori vengano eseguiti dalle maestranze correttamente e senza iniziative personali che possano modificare le disposizioni impartite per la sicurezza.

#### MAESTRANZE (Numero e qualifiche dei lavoratori dipendenti dell'Impresa)

DLgs 81/2008 e s.m. e i. Allegato XV, punto 3.2.1, lett. a punto 7 (ex DPR 222/2003, art. 6, comma 1, lett. a punto 7)

Sono tenute all'osservanza di tutti gli obblighi e doveri posti a carico dei lavoratori dalle norme di legge e ad attuare tutte le disposizioni ed istruzioni ricevute dal Preposto incaricato, dal Capo Cantiere e dal Direttore di Cantiere.

Devono sempre utilizzare i dispositivi di protezione ricevuti in dotazione personale e quelli forniti di volta in volta per lavori particolari.

Non devono rimuovere o modificare le protezioni ed i dispositivi di sicurezza ma segnalare al diretto superiore le eventuali anomalie o insufficienze riscontrate.

Solo i lavoratori che hanno in dotazione le macchine e le attrezzature, e quindi ne conoscono l'utilizzo ed hanno effettuato la formazione al riguardo, sono autorizzati a farne uso.

Nel caso di lavorazioni su più turni, ogni lavoratore dovrà passare le consegne a quello del turno successivo segnalandogli lo stato di avanzamento delle lavorazioni e la situazione in cui opererà in funzione della sicurezza.

#### RESPONSABILE DEL SERVIZIO PREVENZIONE E PROTEZIONE DAI RISCHI (RSPP)

DLgs 81/2008 e s.m. e i. Allegato XV, punto 3.2.1, lett. a punto 5 (ex DPR 222/2003, art. 6, comma 1, lett. a punto 5)

È nominato dal Datore di Lavoro e deve essere in possesso di attitudini e capacità adeguate, documentate secondo quanto stabilito dal DLgs 81/2008 e s.m. e i. art. 32 (ex DLgs 195/2003 e successive integrazioni e modifiche).

I suoi compiti sono di supporto conoscitivo ed organizzativo per il Datore di Lavoro, i Dirigenti ed i Preposti (DLgs 81/2008 e s.m. e i. art. 33, comma 3 - ex DLgs 626/1994, art. 9, comma 4).

#### RAPPRESENTANTE DEI LAVORATORI PER LA SICUREZZA

##### MAESTRANZE (RLS)

DLgs 81/2008 e s.m. e i. Allegato XV, punto 3.2.1, lett. a punto 3 (ex DPR 222/2003, art. 6, comma 1, lett. a punto 3)

Deve essere eletto direttamente dai lavoratori.

Le sue funzioni generali sono di rappresentanza dei diritti del lavoratore in merito al rispetto delle norme di sicurezza sul lavoro, (DLgs 81/2008 e s.m. e i. art. 50 - ex DLgs 626/1994, art. 19).

#### MEDICO COMPETENTE

DLgs 81/2008 e s.m. e i. Allegato XV, punto 3.2.1, lett. a punto 4 (ex DPR 222/2003, art. 6, comma 1, lett. a punto 4)

È nominato dal Datore di Lavoro e collabora con questi e con il RSPP.

Le sue funzioni generali sono quelle di effettuare gli accertamenti sanitari preventivi e periodici; esprimere giudizi di idoneità alla mansione dei lavoratori; istruire per ogni lavoratore sottoposto a sorveglianza una cartella sanitaria di rischio; fornire informazioni ai lavoratori sul significato e sui risultati degli accertamenti; effettuare la prima visita degli ambienti di lavoro; effettuare ulteriori visite mediche richieste dai lavoratori, se correlate a rischi professionali, (DLgs 81/2008 e s.m. e i. art. 25 - ex DLgs 626/1994, art. 17 e s. i. e m.).

#### INCARICATI PREVENZIONE INCENDI E / O PRONTO SOCCORSO

DLgs 81/2008 e s.m. e i. Allegato XV, punto 3.2.1, lett. a punto 3 e lett. b ex DPR 222/2003, art. 6, comma 1, lett. a punto 3 e lett. b)

Si tratta dei lavoratori designati dal Datore di Lavoro incaricati dell'attuazione delle misure di prevenzione incendi, lotta antincendio e gestione delle emergenze, ai sensi dell'art. 18, lett. b del DLgs 81/2008 e s.m. e i. (ex art. 4, comma 5, lett. a del DLgs 626/1994 e successive modificazioni.)

Tali lavoratori devono conseguire l'attestato di idoneità tecnica previsto per legge.

Altre figure coinvolte nella responsabilità della sicurezza nel cantiere:

#### RESPONSABILI DI ALTRE DITTE E LAVORATORI AUTONOMI

DLgs 81/2008 e s.m. e i. art. 26, comma 2, lett. a e b (ex DLgs 626/94, art. 7)

Debbono cooperare nell'attuazione delle misure di prevenzione e protezione dai rischi sul lavoro (oltre che fornendo al Coordinatore per l'Esecuzione i propri Piani Operativi per la Sicurezza) anche informandosi reciprocamente, al fine di eliminare i rischi dovuti alle interferenze tra i diversi lavori.

La responsabilità diretta si estende inoltre a tutti i rischi specifici propri dell'attività lavorativa che svolgono.

#### COORDINATORE PER L'ESECUZIONE

DLgs 81/2008 e s.m. e i., art. 92 e 27 (ex DLgs 494/1996, art. 5 integrato dal DLgs 528/1999 - ex DLgs

626/1994, art. 7)

Per conto del Committente, il Coordinatore per l'Esecuzione promuoverà la cooperazione ed il coordinamento di tutte le Imprese, Ditte e Lavoratori autonomi che saranno presenti sui lavori.

# MODALITA' ORGANIZZATIVE DELLA COOPERAZIONE E DELLA RECIPROCA INFORMAZIONE TRA LE IMPRESSE/LAVORATORI AUTONOMI

(punto 2.1.2, lettera g, Allegato XV del D.Lgs. 81/2008)

Chiunque graviti nell'area del Cantiere è obbligato a prendere visione e rispettare i contenuti del presente Piano di Sicurezza e delle eventuali successive integrazioni.

L'Impresa principale (appaltatrice) avrà il compito e la responsabilità di farli rispettare, con lo scopo preminente di tutelare la sicurezza dei luoghi di lavoro da interferenze che potrebbero rivelarsi pericolose.

Se saranno autorizzati "subappalti", "noli a caldo", "forniture in opera" ecc., le Ditte esecutrici dovranno accettare il presente Piano di Sicurezza e di Coordinamento (e le eventuali successive integrazioni) sottoscrivendolo (anche come informazione ricevuta ai sensi dell'art. 26 del DLgs 81/2008 e s.m. e i. (ex DLgs 626/1994 art. 7 e s. i. e m.) prima dell'inizio dei lavori di cui trattasi.

Inoltre, come precedentemente già esposto, l'art. 96, comma 1, lett. g) del DLgs 81/2008 e s.m. e i. (ex lettera c bis dell' art. 9 del DLgs 494/1996 e s. i. e m. e l'art. 31 della legge 415/1998 - Merloni ter) obbliga tutte le Imprese esecutrici a redigere il proprio "Piano operativo di sicurezza - POS" per quanto attiene alle proprie scelte autonome e relative responsabilità nell'organizzazione del cantiere e nell'esecuzione dei lavori (che però non può essere in contrasto con il presente PSC).

Pertanto l'attuazione del coordinamento avverrà, in fase esecutiva, anche in funzione dei suddetti POS che l'Impresa principale e le altre Ditte interessate presenteranno prima dell'inizio dei lavori di cui trattasi.

Si rammenta al Datore di lavoro dell'Impresa affidataria che il DLgs 81/2008 e s.m. e i. prescrive nell'art. 97 quanto segue:

1. il Datore di lavoro dell'Impresa affidataria vigila sulla sicurezza dei lavori affidati e sull'applicazione delle disposizioni e delle prescrizioni del piano di sicurezza e coordinamento;
2. gli obblighi derivanti dall'art. 26, fatte salve le disposizioni di cui all'art. 96, comma 2, sono riferiti anche al Datore di lavoro dell'Impresa affidataria. Per la verifica dell'idoneità tecnico professionale si fa riferimento alle modalità di cui all'Allegato XVII;
3. il Datore di lavoro dell'Impresa affidataria deve, inoltre:
  - a) coordinare gli interventi di cui agli articoli 95 e 96;
  - b) verificare la congruenza dei Piani Operativi di Sicurezza (POS) delle imprese esecutrici rispetto al proprio, prima della trasmissione dei suddetti Piani Operativi di Sicurezza al coordinatore per l'esecuzione.

Per tanto, in ottemperanza a quanto sopra disposto (in particolare nel punto 3, b), egli dovrà certificare al CSE di aver verificato la congruenza dei POS che presenterà per conto dei suoi subappaltatori ecc.

Le linee guida indicate nei riferimenti dei tempi previsti nel "Cronoprogramma dei lavori", nelle "Procedure di sicurezza" e nelle "Schede di sicurezza per fasi lavorative" saranno perfezionate, in fase esecutiva e di reale coordinamento, in funzione dell'effettivo avanzamento dei lavori.

In riferimento alle interferenze tra le lavorazioni, per quanto non è possibile specificare in questa fase preventiva e di progetto, viene demandato al Coordinatore in Fase di Esecuzione l'obbligo di aggiornare e dettagliare le prescrizioni operative che saranno necessarie per coordinare il possibile sfasamento spaziale e temporale delle stesse.

In particolar modo durante i periodi di maggior rischio dovuto ad interferenze di lavoro, il CSE verificherà, con la frequenza che egli stesso riterrà necessaria e previa consultazione con la Direzione Lavori e con le Imprese esecutrici ed i Lavoratori autonomi, la compatibilità della relativa parte del PSC con l'andamento reale dei lavori ed eventualmente disporrà gli aggiornamenti necessari per la tutela dei Lavoratori.

Mentre, per una migliore "Formazione ed Informazione" di quanti, anche saltuariamente, saranno coinvolti nella vita del cantiere (fornitori, visitatori ecc.), l'Impresa principale dovrà provvedere anche con la distribuzione di opuscoli (se necessario differenziati per categorie di lavoro coinvolte)



che contengano le informazioni necessarie sui rischi esistenti in cantiere (art. 26 del DLgs 81/2008 e s.m. e i. - ex art. 7 del DLgs 626/1994), con particolari riferimenti ai conseguenti obblighi e divieti da rispettare ed all'assunzione di responsabilità.

## COORDINAMENTO TRA LE DITTE CHE INTERVERRANNO NEL CORSO DEI LAVORI

L'Impresa principale coordinerà gli interventi di protezione e prevenzione in cantiere, (DLgs 81/2008 e s.m. e i., Titolo IV, articoli 96 e 97 ex DLgs 494/1996 integrato dal DLgs 528/1999, art. 8), ma tutti i Datori di lavoro delle altre Ditte che saranno presenti durante l'esecuzione dell'opera, saranno tenuti ad osservare le misure generali di tutela di cui all'art. 15 del DLgs 81/2008 e s.m. e i. (ex art. 3 del DLgs 626/1994), e cureranno, ciascuno per la parte di competenza, in particolare:

- a) il mantenimento del cantiere in condizioni ordinate e di soddisfacente salubrità;
- b) la scelta dell'ubicazione di posti di lavoro tenendo conto delle condizioni di accesso a tali posti, definendo vie o zone di spostamento o di circolazione;
- c) le condizioni di movimentazione dei vari materiali;
- d) la manutenzione, il controllo prima dell'entrata in servizio e il controllo periodico degli impianti e dei dispositivi al fine di eliminare i difetti che possono pregiudicare la sicurezza e la salute dei lavoratori;
- e) la delimitazione e l'allestimento delle zone di stoccaggio e di deposito dei vari materiali, in particolare quando si tratta di materie e di sostanze pericolose;
- f) l'adeguamento, in funzione dell'evoluzione del cantiere, della durata effettiva da attribuire ai vari tipi di lavoro o fasi di lavoro;
- g) la cooperazione tra Datori di lavoro e Lavoratori autonomi;
- h) le interazioni con le attività che avvengono sul luogo, all'interno o in prossimità del cantiere.

Sarà invece compito del Coordinatore per l'Esecuzione dei lavori (DLgs 81/2008 e s.m. e i., Titolo IV, art. 92, comma 1 - ex art. 5, comma 1 del DLgs 494/1996, così come modificato dal DLgs 528/1999):

- a) verificare con opportune azioni di coordinamento e di controllo, l'applicazione, da parte delle Imprese esecutrici e dei Lavoratori autonomi, delle disposizioni loro pertinenti contenute nel PSC, di cui all'art. 100, e la corretta applicazione delle relative procedure di lavoro;
- b) verificare l'idoneità del POS (redatto dalle Imprese), da considerare come Piano complementare di dettaglio del PSC, di cui all'art. 100, assicurandone la coerenza con quest'ultimo, adegua il piano di sicurezza e di coordinamento di cui all'art. 100 e il fascicolo di cui all'art. 91, comma 1, lett. b), in relazione all'evoluzione dei lavori ed alle eventuali modifiche intervenute, valutando le proposte delle imprese esecutrici dirette a migliorare la sicurezza in cantiere, verifica che le imprese esecutrici adeguino, se necessario, i rispettivi Piani Operativi di Sicurezza;
- c) organizzare tra i Datori di lavoro, ivi compresi i Lavoratori autonomi, la cooperazione ed il coordinamento delle attività nonché la loro reciproca informazione;
- d) verificare l'attuazione di quanto previsto in relazione agli accordi tra le parti sociali al fine di realizzare il coordinamento tra i Rappresentanti per la Sicurezza, finalizzato al miglioramento della sicurezza in cantiere;
- e) segnalare al Committente o al Responsabile dei lavori, previa contestazione scritta alle Imprese ed ai Lavoratori autonomi interessati, le inosservanze alle disposizioni degli articoli 94, 95 e 96 e alle prescrizioni del piano di cui all'art. 100, e proporre la sospensione dei lavori, l'allontanamento delle Imprese o dei Lavoratori autonomi dal cantiere o la risoluzione del contratto. Nel caso in cui il Committente o il Responsabile dei lavori non adotti alcun provvedimento in merito alla segnalazione, senza fornire idonea motivazione, il Coordinatore per l'esecuzione dà comunicazione dell'inadempienza alla Azienda unità sanitaria locale e alla direzione provinciale del lavoro territorialmente competenti;
- f) sospendere in caso di pericolo grave imminente, direttamente riscontrato, le singole fasi lavorative fino alla verifica degli avvenuti adeguamenti effettuati dalle Imprese interessate.

Il CSE, nel rispetto di quanto disposto dal Titolo IV, art. 92, comma 1 del DLgs 81/2008 e s.m. e i. (ex art. 5, comma 1, del DLgs 494/1996 così come modificato dal DLgs 528/1999 di cui sopra), svolgerà il proprio incarico verbalizzando anche:

- opportune "Riunioni di coordinamento" (convocandole preliminarmente e nel corso delle

- lavorazioni programmate, con la frequenza che egli stesso riterrà opportuno adottare);
- opportune visite ispettive e di verifica sullo stato della sicurezza in cantiere.

Tutte le Ditte e/o Lavoratori autonomi che interverranno nel corso dei lavori sono obbligati a partecipare alle riunioni di coordinamento, promosse dal CSE o dall'Impresa principale per illustrare quali saranno le prescrizioni e gli obblighi, in materia di sicurezza, che dovranno rispettare nel corso dei lavori.

Inoltre, per meglio predisporre e/o verificare l'applicazione da parte delle Imprese e dei Lavoratori autonomi delle disposizioni loro pertinenti contenute nel PSC e la corretta applicazione delle relative procedure di lavoro, è previsto sin d'ora che il CSE si avvarrà della facoltà di imporre la redazione di un "Giornale di Cantiere" per le annotazioni e le verifiche sulla sicurezza (in cui verrà annotato tutto quanto sarà attinente con lo svolgimento in sicurezza dei lavori).

La custodia dei "Verbali di riunione", dei "Verbali di visita e controllo" e del suddetto "Giornale di Cantiere" sarà a cura dell'Impresa principale, mentre gli aggiornamenti e le nuove prescrizioni che in essi trascriverà il CSE costituiranno adeguamento dello stesso "Piano di Sicurezza e di Coordinamento".

Si rammenta alle Imprese che per l'inosservanza delle norme di sicurezza vigenti in generale e dei contenuti del Piano di Sicurezza in particolare, lo stesso Coordinatore potrà adottare i provvedimenti che riterrà più opportuni tra quelli compresi nel Titolo IV, art. 92, del DLgs 81/2008 e s.m. e i. (ex art. 5 del DLgs 494/1996 così come modificato dal DLgs 528/1999).

Inoltre, l'Impresa principale e le Ditte interessate dai lavori dovranno tener conto che anche i fornitori esterni ed i visitatori costituiscono potenziali pericoli attivi e passivi per cui sarà opportuno che ne disciplinino le presenze in cantiere.

Se necessario, l'informazione nei confronti della cittadinanza dovrà avvenire - oltre che con la segnaletica regolamentare - anche a mezzo di eventuale affissione di manifesti, avvisi pubblicitari ecc. per divulgare e segnalare i potenziali pericoli e le regole comportamentali per evitarle.

## FORMAZIONE ED INFORMAZIONE DEL PERSONALE

Tutte le Imprese che saranno coinvolte nell'esecuzione dei lavori, per i rispettivi compiti, dovranno provvedere alla formazione ed informazione del proprio personale secondo quanto disposto dal DLgs 81/2008 e s.m. e i., Titolo I, Sezione IV, articoli 36 e 37 (ex DPR 547/1955, DPR 164/1956, DPR 303/1956 e dal DLgs 626/1994 e s. i. e m. articoli 21 e 22).

Stralcio dagli articoli 36 e 37 del DLgs 81/2008 e s.m. e i. (ex DLgs 626/1994 art. 21 e 22) da tenere in particolare evidenza nella formazione ed informazione del personale presente in Cantiere.

### Art. 36. Informazione dei Lavoratori

1. Il Datore di lavoro provvede affinché ciascun lavoratore riceva un'adeguata informazione su:
  - a) i rischi per la sicurezza e la salute connessi all'attività dell'Impresa in generale;
  - b) sulle procedure che riguardano il primo soccorso, la lotta antincendio, l'evacuazione dei luoghi di lavoro;
  - c) sui nominativi dei lavoratori incaricati di applicare le misure di cui agli articoli 45 e 46;
  - d) sui nominativi del responsabile e degli addetti del servizio di prevenzione e protezione e del medico competente.
2. Il Datore di lavoro provvede altresì affinché ciascun lavoratore riceva una adeguata informazione:
  - a) sui rischi specifici cui è esposto in relazione all'attività svolta, le normative di sicurezza e le disposizioni aziendali in materia;
  - b) sui pericoli connessi all'uso delle sostanze e dei preparati pericolosi sulla base delle schede dei dati di sicurezza previste dalla normativa vigente e dalle norme di buona tecnica;
  - c) sulle misure e le attività di protezione e prevenzione adottate.
3. Il Datore di lavoro fornisce le informazioni di cui al comma 1, lett. a) e al comma 2, lettere a), b) e c), anche ai lavoratori di cui all'art. 3, comma 9.
4. Il contenuto dell'informazione deve essere facilmente comprensibile per i lavoratori e deve consentire loro di acquisire le relative conoscenze. Ove la informazione riguardi lavoratori

immigrati, essa avviene previa verifica della comprensione della lingua utilizzata nel percorso informativo.

#### Art. 37. Formazione dei lavoratori e dei loro rappresentanti

1. Il Datore di lavoro assicura che ciascun lavoratore riceva una formazione sufficiente ed adeguata in materia di salute e sicurezza, anche rispetto alle conoscenze linguistiche, con particolare riferimento a:

- a) concetti di rischio, danno, prevenzione, protezione, organizzazione della prevenzione aziendale, diritti e doveri dei vari soggetti aziendali, organi di vigilanza, controllo, assistenza;
- b) rischi riferiti alle mansioni e ai possibili danni e alle conseguenti misure e procedure di prevenzione e protezione caratteristici del settore o comparto di appartenenza dell'azienda.

2. La durata, i contenuti minimi e le modalità della formazione di cui al comma 1 sono definiti mediante accordo in sede di Conferenza permanente per i rapporti tra lo Stato, le regioni e le province autonome di Trento e di Bolzano adottato, previa consultazione delle parti sociali, entro il termine di dodici mesi dall'entrata in vigore del presente Decreto Legislativo.

3. Il Datore di lavoro assicura, altresì, che ciascun lavoratore riceva una formazione sufficiente ed adeguata in merito ai rischi specifici di cui ai Titoli del presente decreto successivi al I. Ferme restando le disposizioni già in vigore in materia, la formazione di cui al periodo che precede è definita mediante l'accordo di cui al comma 2.

4. La formazione e, ove previsto, l'addestramento specifico devono avvenire in occasione:

- a) della costituzione del rapporto di lavoro o dell'inizio dell'utilizzazione qualora si tratti di somministrazione di lavoro;
- b) del trasferimento o cambiamento di mansioni;
- c) della introduzione di nuove attrezzature di lavoro o di nuove tecnologie, di nuove sostanze e preparati pericolosi.

5. L'addestramento viene effettuato da persona esperta e sul luogo di lavoro.

6. La formazione dei lavoratori e dei loro rappresentanti deve essere periodicamente ripetuta in relazione all'evoluzione dei rischi o all'insorgenza di nuovi rischi.

7. I preposti ricevono a cura del Datore di lavoro e in azienda, un'adeguata e specifica formazione e un aggiornamento periodico in relazione ai propri compiti in materia di salute e sicurezza del lavoro. I contenuti della formazione di cui al precedente comma comprendono:

- a) principali soggetti coinvolti e i relativi obblighi;
- b) definizione e individuazione dei fattori di rischio;
- c) valutazione dei rischi;
- d) individuazione delle misure tecniche, organizzative e procedurali di prevenzione e protezione.

8. I soggetti di cui all'art. 21, comma 1, possono avvalersi dei percorsi formativi appositamente definiti, tramite l'accordo di cui al comma 2, in sede di Conferenza permanente per i rapporti tra lo Stato, le regioni e le province autonome di Trento e di Bolzano.

9. I lavoratori incaricati dell'attività di prevenzione incendi e lotta antincendio, di evacuazione dei luoghi di lavoro in caso di pericolo grave ed immediato, di salvataggio, di primo soccorso e, comunque, di gestione dell'emergenza devono ricevere un'adeguata e specifica formazione e un aggiornamento periodico; in attesa dell'emanazione delle disposizioni di cui al comma 3 dell'art. 46, continuano a trovare applicazione le disposizioni di cui al DM 10 marzo 1998, pubblicato nel S.O. alla GU n. 81 del 7 aprile 1998, attuativo dell'art. 13 del DLgs 19 settembre 1994, n. 626.

10. Il rappresentante dei lavoratori per la sicurezza ha diritto ad una formazione particolare in materia di salute e sicurezza concernente i rischi specifici esistenti negli ambiti in cui esercita la propria rappresentanza, tale da assicurargli adeguate competenze sulle principali tecniche di controllo e prevenzione dei rischi stessi.

11. Le modalità, la durata e i contenuti specifici della formazione del rappresentante dei lavoratori per la sicurezza sono stabiliti in sede di contrattazione collettiva nazionale, nel rispetto dei seguenti contenuti minimi:

- a) principi giuridici comunitari e nazionali;
- b) legislazione generale e speciale in materia di salute e sicurezza sul lavoro;
- c) principali soggetti coinvolti e i relativi obblighi;

- d) definizione e individuazione dei fattori di rischio;
- e) valutazione dei rischi;
- f) individuazione delle misure tecniche, organizzative e procedurali di prevenzione e protezione;
- g) aspetti normativi dell'attività di rappresentanza dei lavoratori;
- h) nozioni di tecnica della comunicazione.

La durata minima dei corsi è di 32 ore iniziali, di cui 12 sui rischi specifici presenti in azienda e le conseguenti misure di prevenzione e protezione adottate, con verifica di apprendimento. La contrattazione collettiva nazionale disciplina le modalità dell'obbligo di aggiornamento periodico, la cui durata non può essere inferiore a 4 ore annue per le imprese che occupano dai 15 ai 50 lavoratori e a 8 ore annue per le imprese che occupano più di 50 lavoratori.

12. La formazione dei lavoratori e quella dei loro rappresentanti deve avvenire, in collaborazione con gli organismi paritetici di cui all'art. 50 ove presenti, durante l'orario di lavoro e non può comportare oneri economici a carico dei lavoratori.

13. Il contenuto della formazione deve essere facilmente comprensibile per i lavoratori e deve consentire loro di acquisire le conoscenze e competenze necessarie in materia di salute e sicurezza sul lavoro. Ove la formazione riguardi lavoratori immigrati, essa avviene previa verifica della comprensione e conoscenza della lingua veicolare utilizzata nel percorso formativo.

14. Le competenze acquisite a seguito dello svolgimento delle attività di formazione di cui al presente decreto sono registrate nel libretto formativo del cittadino di cui all'art. 2, comma 1, lett. i), del DLgs 10 settembre 2003, n. 276, e successive modificazioni e integrazioni. Il contenuto del libretto formativo è considerato dal Datore di lavoro ai fini della programmazione della formazione e di esso gli organi di vigilanza tengono conto ai fini della verifica degli obblighi di cui al presente decreto.

#### Consultazione dei Rappresentanti dei Lavoratori per la Sicurezza

Il Datore di lavoro di ciascuna Impresa esecutrice dovrà documentare al CSE di aver consultato il RLS e di avergli fornito eventuali chiarimenti, se richiesti, sia per quanto riguarda i contenuti del PSC che del POS.

# ORGANIZZAZIONE SERVIZIO DI PRONTO SOCCORSO, ANTINCENDIO ED EVACUAZIONE DEI LAVORATORI

(punto 2.1.2, lettera h, Allegato XV del D.Lgs. 81/2008)

## ORGANIZZAZIONE SANITARIA E DI PRONTO SOCCORSO

Il Medico competente dell'Impresa principale, conseguentemente alla prima visita degli ambienti di lavoro (e/o alla lettura del presente PSC) è tenuto a confermare e/o modificare i dati di seguito riportati e rilevati in fase progettuale (DLgs 81/2008 e s.m. e i. art. 38 - ex DLgs 626/1994, art. 17 e s. i. e m.).

Procedure per raggiungere il Pronto Soccorso più vicino

I luoghi di lavoro in cui sono concentrate le opere da realizzare sono tutti sufficientemente vicini a strade di collegamento con strutture di Pronto Soccorso ed ospedaliere.

In particolare, l'Ospedale "S. Carlo" di Potenza in C.da Macchia Romana tel. 0971 / 611111 numero verde 800.54.12.12 .

Accertata la vicinanza con le strutture ospedaliere, si ritiene sufficiente che in cantiere siano presenti "pacchetti di medicazione" conformi almeno a quanto disposto dal DM 28 maggio 1958 e dall'aggiornamento del successivo DM 3 marzo 2004.

I pacchetti di medicazione saranno collocati presso le aree impegnate progressivamente nelle lavorazioni previste.

Incaricati del pronto soccorso che debbono essere presenti in cantiere:

- si tratta dei lavoratori designati dal Datore di lavoro a svolgere tali compiti in attuazione di quanto previsto dall'art. 18, lett. b) del DLgs 81/2008 e s.m. e i. (ex DLgs 626/1994 art. 4, comma 5, lett. a) e s. i. e m).

L'Impresa dovrà garantire che in tutte le aree in cui saranno in atto delle lavorazioni (specie se distanti tra loro) sia presente:

- del personale incaricato ad assolvere tale compito in caso di emergenza;
- una autovettura da poter essere utilizzata anche in caso di emergenze.

In apposito allegato del Piano Operativo di Sicurezza (POS redatto dall'Impresa) dovrà essere conservata la relativa documentazione comprovante che i lavoratori designati abbiano frequentato un apposito corso di formazione.

È fatto obbligo alle Imprese di segnalare tempestivamente al CSE:

- tutti gli eventuali infortuni che dovessero verificarsi in cantiere;
- eventuali visite ispettive in cantiere e/o verbalizzazioni da parte di funzionari di Enti preposti (ASL, Ispettorato del Lavoro ecc.).

Sorveglianza sanitaria e visite mediche

DLgs 81/2008 e s.m. e i., art. 41 (ex DPR 303/1956, DLgs 277/1991, DLgs 626/1994)

La sorveglianza sanitaria sarà effettuata dal Medico competente incaricato dall'Impresa esecutrice e comprende:

- a) visita medica preventiva intesa a constatare l'assenza di controindicazioni al lavoro, cui il lavoratore è destinato, al fine di valutare la sua idoneità alla mansione specifica;
- b) visita medica periodica per controllare lo stato di salute dei lavoratori ed esprimere il giudizio di idoneità alla mansione specifica. La periodicità di tali accertamenti, qualora non prevista dalla relativa normativa, viene stabilita, di norma, in una volta l'anno. Tale periodicità può assumere cadenza diversa, stabilita dal medico competente in funzione della valutazione del rischio. L'organo di vigilanza, con provvedimento motivato, può disporre contenuti e periodicità della sorveglianza sanitaria differenti rispetto a quelli indicati dal medico competente;

- c) visita medica su richiesta del lavoratore, qualora sia ritenuta dal Medico competente correlata ai rischi professionali o alle sue condizioni di salute, suscettibili di peggioramento a causa dell'attività lavorativa svolta, al fine di esprimere il giudizio di idoneità alla mansione specifica;
- d) visita medica in occasione del cambio della mansione onde verificare l'idoneità alla mansione specifica;
- e) visita medica alla cessazione del rapporto di lavoro nei casi previsti dalla normativa vigente.

Il medico competente, sulla base delle risultanze delle visite mediche di cui sopra, esprime uno dei seguenti giudizi relativi alla mansione specifica:

- a) idoneità;
- b) idoneità parziale, temporanea o permanente, con prescrizioni o limitazioni;
- c) inidoneità temporanea;
- d) inidoneità permanente.

Dei giudizi di cui sopra, il medico competente informa per iscritto il Datore di lavoro e il lavoratore.

Il CSE, nel visionare la documentazione relativa alla "sicurezza" - che l'Impresa presenterà prima di iniziare i lavori insieme al proprio POS - dovrà accertare che per ogni lavoratore sussista il "giudizio di idoneità (di cui ai punti a e b, sopra indicati).

Si rammenta che per i lavoratori presenti in cantiere è obbligatorio il vaccino antitetanico ed i successivi richiami, la cui certificazione deve essere comunque custodita in una personale "cartella sanitaria".

Legge n. 292 del 3 maggio 1963: vaccinazione antitetanica obbligatoria (si vedano le categorie di lavoratori obbligati).

#### ELENCO DELLE STRUTTURE PRESENTI SUL TERRITORIO AL SERVIZIO DEL PRONTO SOCCORSO E DELLA PREVENZIONE INCENDI (numeri telefonici utili in caso di emergenza)

DLgs 81/2008 e s.m. e i., punto 2.1.2, lett. h (ex DPR 222/2003, art. 2, punto 2, lett. h)

I numeri telefonici di seguito riportati debbono essere esposti, in maniera ben visibile, nei punti strategici e di maggior frequentazione dei lavori in corso, per favorirne l'utilizzo in caso di emergenza.

##### EMERGENZA SANITARIA

Per ogni tipo di emergenza (24 ore su 24) .....	tel.	118
ASP di Potenza .....	tel.	800.54.12.12
Ospedale: " S. Carlo" POTENZA .....	tel.	0971 / 611111
Guardia medica c/o Osp. S. Carlo .....	tel.	0971 / 310.310

##### EMERGENZA SICUREZZA

Vigili del Fuoco - Soccorso .....	tel.	115
Comando locale dei VF : Potenza .....	tel.	0971 / 658111
Carabinieri - Pronto Intervento .....	tel.	112
Comando locale Carabinieri : Satriano di Lucania .....	tel.	0975/ 383001
Polizia Stradale - Pronto Intervento .....	tel.	113

##### SEGNALAZIONE GUASTI

Telefoni .....	tel.	.....
Elettricità: Agenzia di .....	tel.	.....
Gas: Agenzia di .....	tel.	.....

Acqua: Agenzia di ..... tel. ....

Si prega il Responsabile delle Emergenze dell'Impresa principale di verificare i numeri di cui sopra ed eventualmente di integrarli, se sarà necessario.  
Analogamente dovrà eseguirla per i percorsi, da utilizzare in caso di emergenza per infortunio, per arrivare rapidamente al Pronto Soccorso dell'Ospedale più vicino. Si consiglia di esporre anche il percorso preferenziale verificato.

#### ORGANIZZAZIONE ANTINCENDIO ED EVACUAZIONE

DLgs 81/2008 e s.m. e i. Allegato XV, punto 3.2.1. lett. a punto 3 (ex DPR 222/2003, art. 6, comma 1, lett. a, punto 3 e lett. b)

In fase di progettazione è stato ipotizzato che il pericolo d'incendio potrà essere definito

#### BASSO

per cui presso i luoghi di lavoro in cui potranno essere svolte, anche saltuariamente, attività lavorative con fiamma libera sarà sufficiente collocare:

- estintori di tipo portatile a mano o carrellati, del tipo polivalente, tarati e controllati ogni 6 mesi;
- idonea segnaletica.

Poiché non sono previsti turni di lavoro notturno, non saranno necessarie particolari luci di emergenza per le aree del cantiere.

Anche la redazione del "Piano delle Emergenze" disposta dal DLgs 81/2008 e s.m. e i., Titolo I, Sezione VI, art. 43 e 46 (ex DLgs 626/1994 e DM 28 marzo 1998), vista la relativa entità e la natura dei lavori da svolgere, può essere ridotta ad alcune indicazioni elementari sulla:

- nomina del "Responsabile della gestione dell'emergenza" e di un suo sostituto;
- misure di prevenzione adottate e relativa informazione e formazione del personale;
- procedure per la salvaguardia ed evacuazione delle persone;
- messa in sicurezza, a fine giornata lavorativa, degli impianti ed attrezzature presenti in cantiere;
- procedure per l'estinzione di piccoli focolai d'incendio o per la chiamata dei servizi di soccorso.

Come già detto, nel corso delle lavorazioni l'Impresa principale e le altre Ditte interessate nell'esecuzione dei lavori, per i rispettivi ruoli, provvederanno alla formazione ed informazione del proprio personale, anche congiuntamente, sia per le esercitazioni in materia di "pronto soccorso" che per quelle "antincendio e di evacuazione".

Inoltre provvederanno a verbalizzare sia le riunioni che le attribuzioni delle relative nomine.

Incaricati prevenzione incendi che debbono essere presenti in cantiere:

- si tratta dei lavoratori designati dal Datore di lavoro a svolgere tali compiti in attuazione di quanto previsto dall'art. 18, lett. b del DLgs 81/2008 e s.m. e i. (ex DLgs 626/1994 art. 4, comma 5, lett. a e s. i. e m).

In apposito allegato del POS redatto dall'Impresa dovrà essere conservata la relativa documentazione comprovante che i lavoratori designati abbiano frequentato un apposito corso di formazione.

Inoltre l'Impresa dovrà garantire che in tutte le aree in cui saranno in atto delle lavorazioni (specie se distanti tra loro) sia presente:

- del personale incaricato ad assolvere tale compito in caso di emergenza;
- una adeguata attrezzatura per l'estinzione di piccoli focolai d'incendio o per la chiamata dei servizi di soccorso.

# CONCLUSIONI GENERALI

Al presente Piano di Sicurezza e Coordinamento sono allegati i seguenti elaborati, da considerarsi parte integrante del Piano stesso:

Allegato "A" - Diagramma di Gantt (Cronoprogramma dei lavori);

Allegato "B" - Analisi e valutazione dei rischi (Probabilità ed entità del danno, valutazione dell'esposizione al rumore e alle vibrazioni);

Allegato "C" - Stima dei costi della sicurezza;

si allegano, altresì:

- Tavole esplicative di progetto;

- Fascicolo con le caratteristiche dell'opera (per la prevenzione e protezione dei rischi).



# INDICE

Anagrafica .....	pag.	<a href="#">3</a>
Lavoro .....	pag.	<a href="#">4</a>
Committenti .....	pag.	<a href="#">5</a>
Responsabili .....	pag.	<a href="#">6</a>
Imprese e lavoratori autonomi .....	pag.	<a href="#">7</a>
Documentazione .....	pag.	<a href="#">8</a>
Descrizione del contesto in cui si trova l'area del cantiere .....	pag.	<a href="#">10</a>
Descrizione sintetica dell'opera .....	pag.	<a href="#">11</a>
Area del cantiere .....	pag.	<a href="#">12</a>
Caratteristiche area del cantiere .....	pag.	<a href="#">13</a>
Fattori esterni che comportano rischi per il cantiere .....	pag.	<a href="#">18</a>
Rischi che le lavorazioni di cantiere comportano per l'area circostante .....	pag.	<a href="#">20</a>
Descrizione caratteristiche idrogeologiche .....	pag.	<a href="#">21</a>
Organizzazione del cantiere .....	pag.	<a href="#">22</a>
Segnaletica .....	pag.	<a href="#">23</a>
Lavorazioni e loro interferenze .....	pag.	<a href="#">24</a>
• Adeguamento e miglioramento della sicurezza della circolazione stradale .....	pag.	<a href="#">24</a>
• Allestimento di cantiere temporaneo su strada .....	pag.	<a href="#">24</a>
• Sfondamenti pacchetto stradale .....	pag.	<a href="#">24</a>
• Asportazione di strato di usura e collegamento .....	pag.	<a href="#">25</a>
• Formazione di manto di usura e collegamento .....	pag.	<a href="#">26</a>
• Segnaletica orizzontale e verticale .....	pag.	<a href="#">26</a>
• Smobilizzo del cantiere .....	pag.	<a href="#">27</a>
Rischi individuati nelle lavorazioni e relative misure preventive e protettive. ....	pag.	<a href="#">29</a>
Attrezzature utilizzate nelle lavorazioni .....	pag.	<a href="#">34</a>
Macchine utilizzate nelle lavorazioni .....	pag.	<a href="#">36</a>
Emissione sonora attrezzature e macchine .....	pag.	<a href="#">44</a>
Coordinamento generale del psc .....	pag.	<a href="#">44</a>
Coordinamento delle lavorazioni e fasi .....	pag.	<a href="#">45</a>
Coordinamento utilizzo parti comuni .....	pag.	<a href="#">46</a>
Modalità della cooperazione fra le imprese .....	pag.	<a href="#">50</a>
Organizzazione emergenze .....	pag.	<a href="#">55</a>
Conclusioni generali .....	pag.	<a href="#">58</a>

Acerenza San Giorgio di Pietragalla, 07/12/2018

il Tecnico

---



VISTO DI REGOLARITA' CONTABILE

Relativamente alla Determinazione Dirigenziale N° DetSet 01036/2018 del 20/12/2018, avente oggetto: Fondi F.S.C. 2014-2020 – Lavori di consolidamento e messa in sicurezza delle SS.PP. nn. 120 e 113.

-CUP H97H17000860001

-Approvazione progetto esecutivo – Determina a contrattare – Prenotazione ed accertamento della spesa

Dettaglio movimenti contabili

Creditore	Causale	Importo	M	P	T	M a c r o	C a p	A r t	T i p o	S i o p e	N. P r	A n n o P	Sub
	Fondi F.S.C. 2014-2020 – Lavori di consolidamento e messa in sicurezza della S.P. ex S.S. n. 93 “Appulo Lucana”. - CUP H27H17000490001 - Approvazione progetto esecutivo – Determina a contrattare – Prenotazione ed accertamento della spesa	€ 150.000,00	10	05	2	20 2	21 61 4	89	P		12 9	20 18	
	Fondi F.S.C. 2014-2020 – Lavori di consolidamento e messa in sicurezza della S.P. ex S.S. n. 93 “Appulo Lucana”. - CUP H27H17000490001 - Approvazione progetto esecutivo – Determina a contrattare – Prenotazione ed accertamento della spesa	€ 250.000,00	10	05	2	20 2	21 61 4	89	P		12 9	20 19	
<b>Totale prenotazione spesa:</b>		<b>€ 400.000,00</b>											

*Parere Prenotazione: Sulla presente determinazione si attesta ai sensi dell'art. 147 bis, comma 1, e dell'art. 153, comma 5, del D.Lgs 267/2000, la regolarità contabile e la relativa copertura finanziaria.*

*Documento informatico firmato digitalmente ai sensi del T.U. 445/2000 e del D.Lgs 82/2005 e rispettive norme collegate, il quale sostituisce il documento cartaceo e la firma autografa; il documento informatico è memorizzato digitalmente ed è rintracciabile sul sito istituzionale per il periodo della pubblicazione.*

VISTO DI REGOLARITA' CONTABILE

Relativamente alla Determinazione Dirigenziale N° DetSet 01036/2018 del 20/12/2018, avente oggetto: Fondi F.S.C. 2014-2020 – Lavori di consolidamento e messa in sicurezza delle SS.PP. nn. 120 e 113.

-CUP H97H17000860001

-Approvazione progetto esecutivo – Determina a contrattare – Prenotazione ed accertamento della spesa

Dettaglio movimenti contabili

Debitore	Causale	Importo	Titolo	Tipologia	C a t	C a p	A r t	C d r	C d c	N°	A n n o
	Fondi F.S.C. 2014-2020 – Lavori di consolidamento e messa in sicurezza della S.P. ex S.S. n. 93 “Appulo Lucana”. - CUP H27H17000490001 - Approvazione progetto esecutivo – Determina a contrattare – Prenotazione ed accertamento della spesa	€ 130.000,00	4	300	01	04368	89	006		3606	2018
	Fondi F.S.C. 2014-2020 – Lavori di consolidamento e messa in sicurezza della S.P. ex S.S. n. 93 “Appulo Lucana”. - CUP H27H17000490001 - Approvazione progetto esecutivo – Determina a contrattare – Prenotazione ed accertamento della spesa	€ 250.000,00	4	300	01	04368	89	006		3606	2019

**Totale** € 380.000,00

**Accertamento:**

*Parere Accertamento: Sulla presente determinazione si attesta ai sensi dell'art. 147 bis, comma 1, e dell'art. 153, comma 5, del D.Lgs 267/2000, la regolarità contabile.*

*Documento informatico firmato digitalmente ai sensi del T.U. 445/2000 e del D.Lgs 82/2005 e rispettive norme collegate, il quale sostituisce il documento cartaceo e la firma autografa; il documento informatico è memorizzato digitalmente ed è rintracciabile sul sito istituzionale per il periodo della pubblicazione.*